

KẾT QUẢ KINH DOANH

Ngày	17,900 VNĐ		
29/12/2023			
Thay đổi	1 tháng	3 tháng	6 tháng
	12.6%	-	24.3%

DT thuần	2023	YoY
	19.3	▼ 212
	tỷ VNĐ	▼ 91.6%

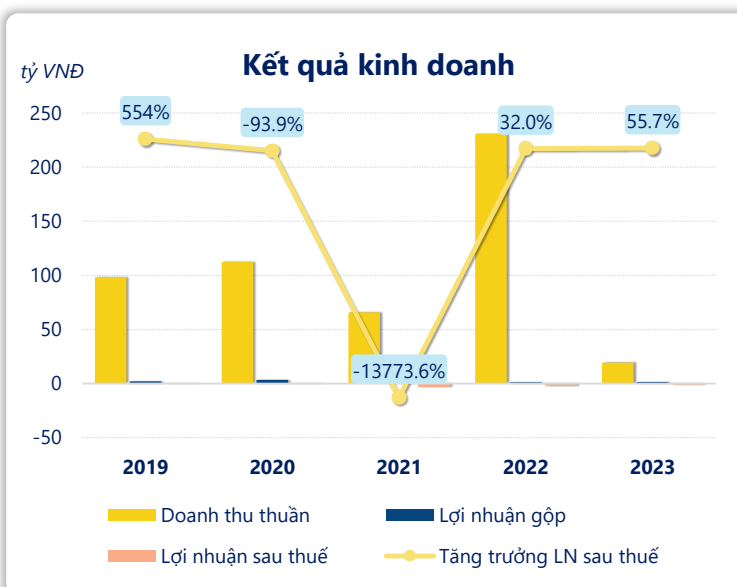
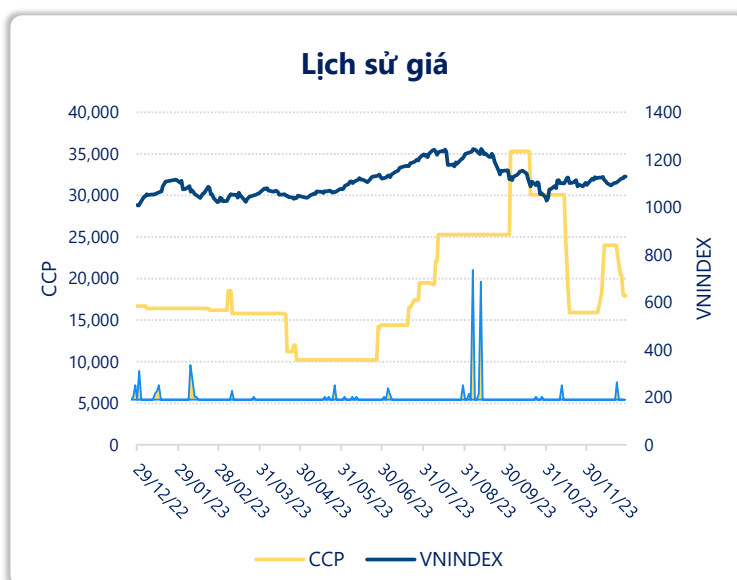
LN gộp	2023	YoY
	1.42	▲ 0.30
	tỷ VNĐ	▲ 27.0%

LN thuần	2023	YoY
	-1.25	▲ 0.96
	tỷ VNĐ	▲ 43.6%

LN sau thuế	2023	YoY
	-0.98	▲ 1.23
	tỷ VNĐ	▲ 55.7%

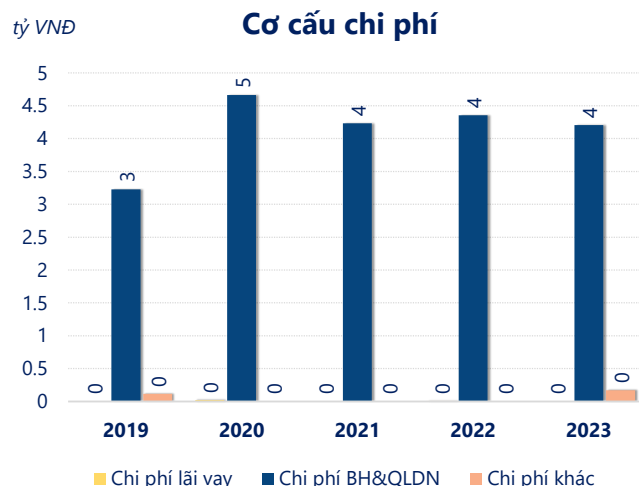
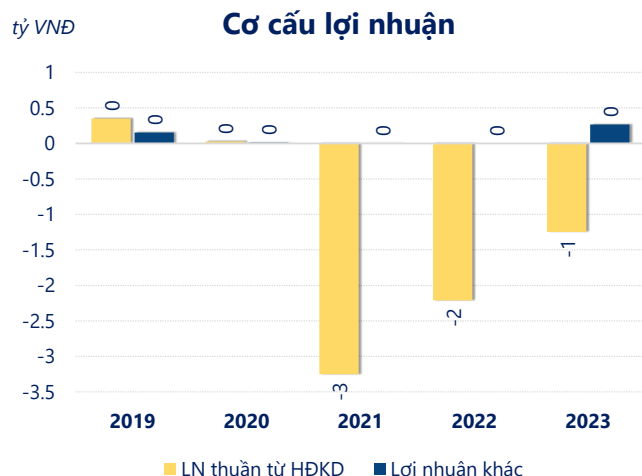
ROE	2023	+/- YoY
	-3.6%	▲ 4.1%

ROA	2023	+/- YoY
	-2.8%	▲ 2.9%



Năm **2023**, **CCP** ghi nhận doanh thu thuần **19.29** tỷ đồng và lợi nhuận sau thuế **-0.98** tỷ đồng, lần lượt **giảm 91.6%** và **tăng 55.7%** so với năm trước.

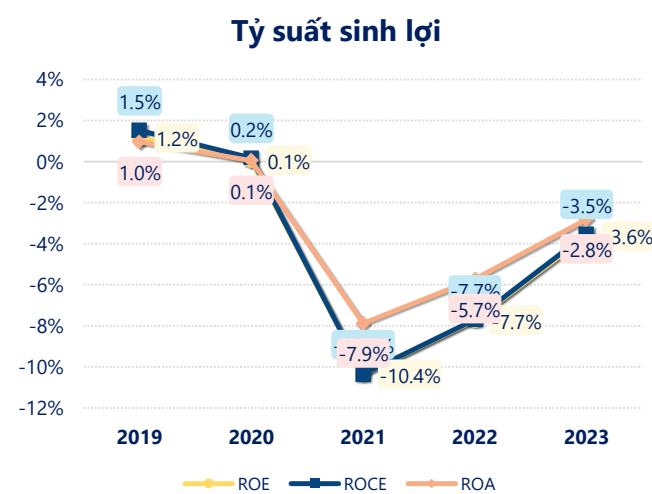
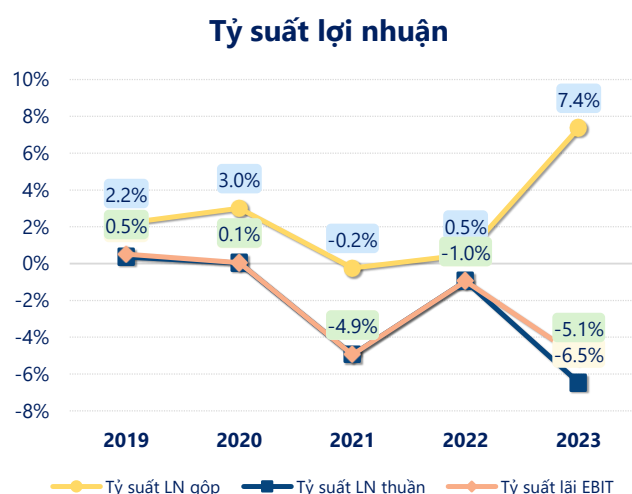
Sự sụt giảm về doanh thu cùng với lợi nhuận âm, dẫn đến **ROE** bằng -3.62% là dấu hiệu cảnh báo của tình hình kinh doanh đang xấu đi.



Lợi nhuận thuần từ hoạt động kinh doanh của CCP năm 2023 **tăng lên 0.96 tỷ** so với năm trước, nhưng vẫn lỗ 1.25 tỷ đồng. Khoản lỗ lớn nhất từ hoạt động kinh doanh trong 5 năm trở lại đây ghi nhận vào năm **2021** là 3.25 tỷ đồng. Cho thấy dấu hiệu tiêu cực trong hoạt động kinh doanh của công ty trong những năm gần đây.

Chi phí lãi vay giảm xuống so với năm trước, còn **0.00 tỷ đồng**. Cùng với đó **chi phí bán hàng và quản lý doanh nghiệp cũng giảm xuống** còn **4.21 tỷ đồng**. Bên cạnh đó, **chi phí khác bằng 0.17 tỷ đồng, tăng lên** so với năm trước.

ROE của CCP năm 2023 **tăng trưởng** so với năm trước đạt giá trị bằng **-3.62%**, **cao hơn mức bình quân** trong vòng 5 năm gần đây.



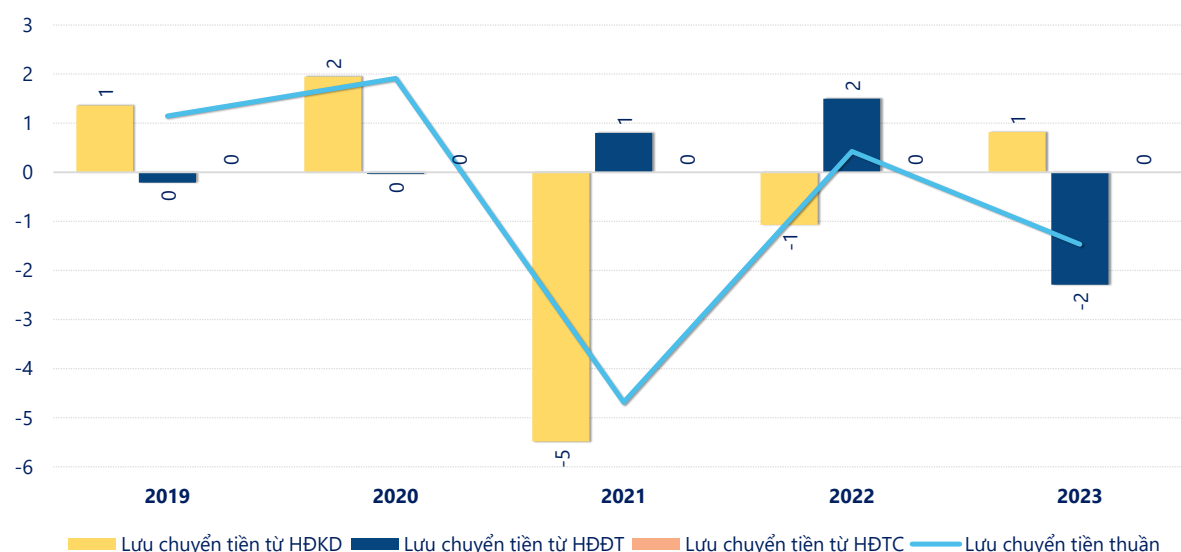
KẾT QUẢ KINH DOANH

(tỷ VNĐ)

	2019	2020	2021	2022	2023
Doanh thu thuần	98.2	112	65.7	231	19.3
Giá vốn hàng bán	96.0	109	65.9	230	17.9
Lợi nhuận gộp	2.16	3.37	-0.16	1.12	1.42
Doanh thu HĐTC	1.42	1.34	1.14	1.03	1.54
Chi phí TC	0.00	0.02	0.00	0.01	0
Chi phí lãi vay	0	0.02	0	0.01	0
LN trong công ty LKLD	0	0	0	0	0
Chi phí bán hàng	0	0.31	0	0.16	0.03
Chi phí QLDN	3.23	4.36	4.23	4.19	4.18
LN thuần từ HĐKD	0.35	0.03	-3.25	-2.21	-1.25
Lợi nhuận khác	0.15	0.01	0.00	0	0.27
LN trước thuế	0.50	0.04	-3.25	-2.21	-0.98
Lợi nhuận sau thuế	0.39	0.02	-3.25	-2.21	-0.98
LNST của CĐ cty mẹ	0.39	0.02	-3.25	-2.21	-0.98

tỷ VNĐ

Lưu chuyển tiền



Lưu chuyển tiền thuần năm 2023 của CCP bằng **-1.47** tỷ đồng, **giảm** so với năm 2022 (0.43 tỷ đồng). Trong đó, lưu chuyển tiền từ **hoạt động kinh doanh** bằng **0.82** tỷ đồng, từ **hoạt động đầu tư** là **-2.29** tỷ đồng và từ **hoạt động tài chính** là **0.00** tỷ đồng.