

KẾT QUẢ KINH DOANH

Ngày	11,200 VNĐ		
29/12/2023			
Thay đổi	1 tháng	3 tháng	6 tháng
	2.8%	3.7%	1.0%

DT thuần	2023	YoY
	3,064	▲ 18.0
	tỷ VNĐ	▲ 0.6%

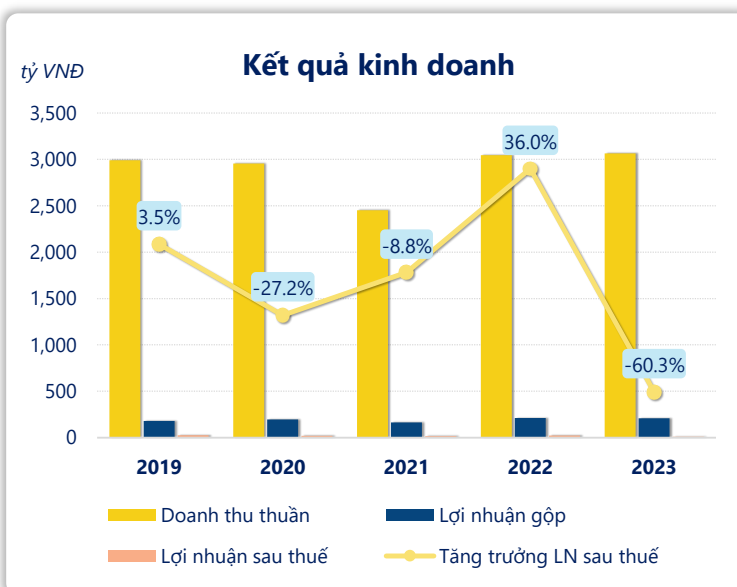
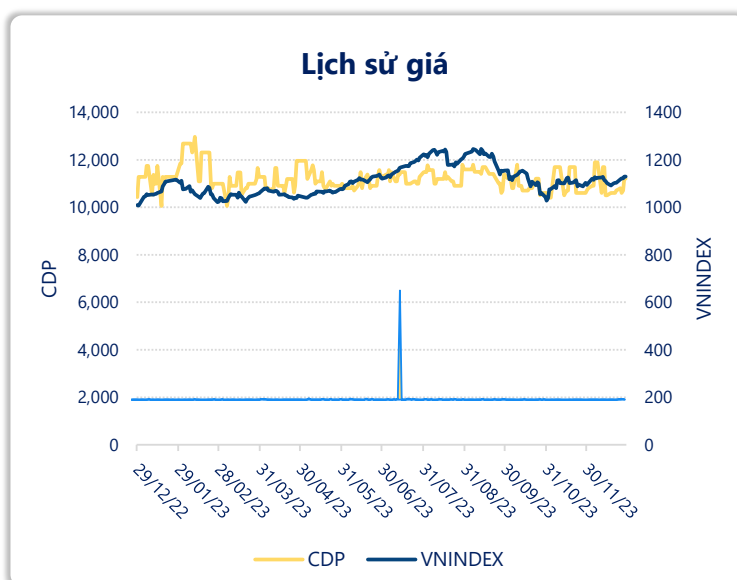
LN gộp	2023	YoY
	210	▼ 1.00
	tỷ VNĐ	▼ 0.4%

LN thuần	2023	YoY
	15.9	▼ 13.0
	tỷ VNĐ	▼ 44.8%

LN sau thuế	2023	YoY
	9.19	▼ 14.0
	tỷ VNĐ	▼ 60.3%

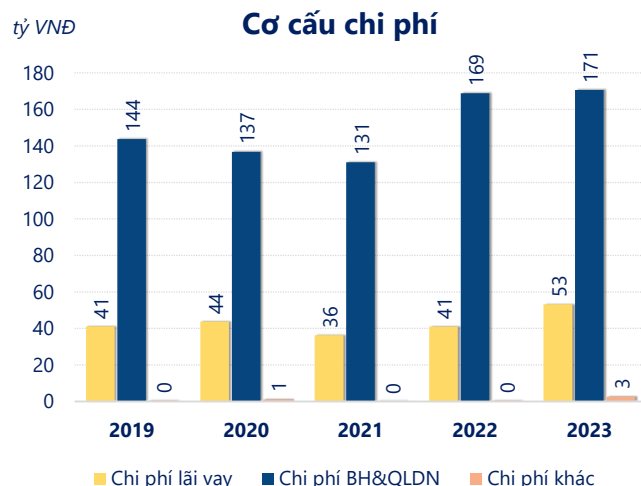
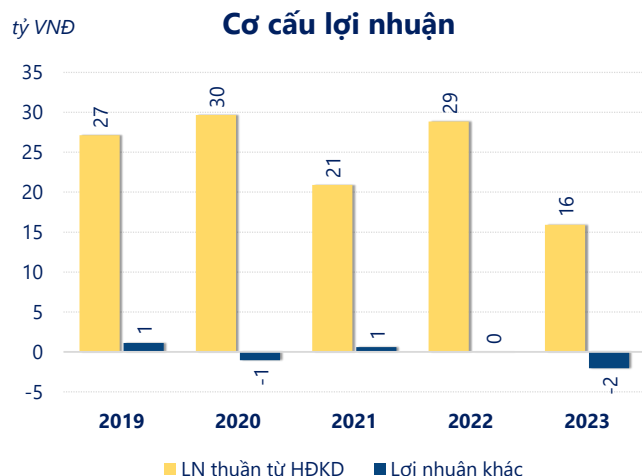
ROE	2023	+/- YoY
	4.6%	▼ 6.6%

ROA	2023	+/- YoY
	0.4%	▼ 0.7%



Kết quả kinh doanh **CDP** năm **2023**, doanh thu thuần đạt **3,064** tỷ đồng **tăng 0.59%**, lợi nhuận sau thuế **giảm mạnh 60.3%** chỉ còn **9.19** tỷ đồng.

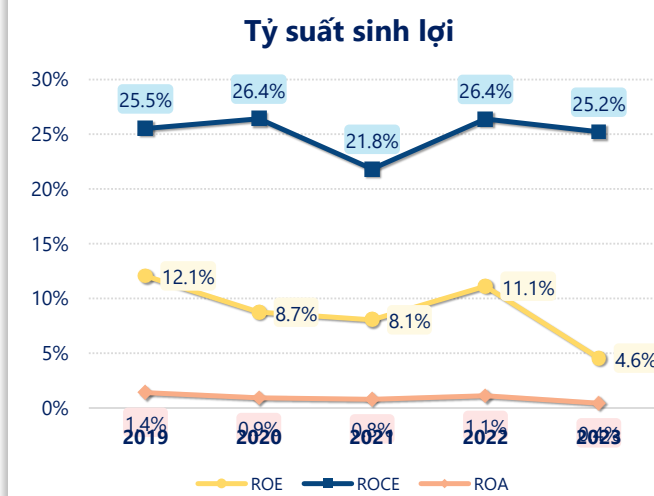
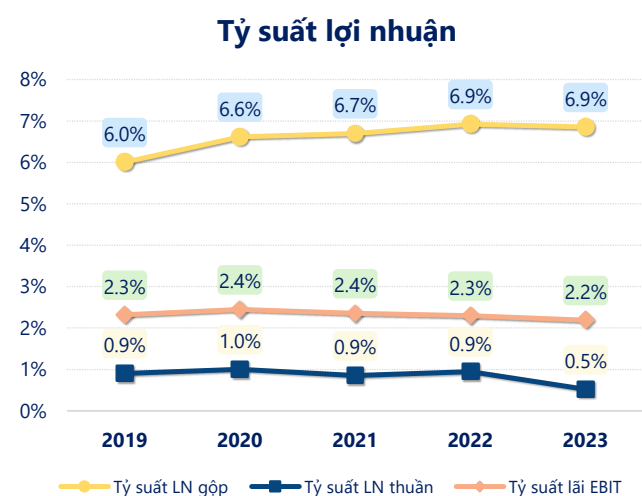
Kết quả kinh doanh chưa được cải thiện, với sự sụt giảm của lợi nhuận sau thuế. Với **ROE** bằng **4.55%** cho thấy công ty cần cải thiện hiệu quả hoạt động và quản lý tài chính hiệu quả.



Năm **2023**, **CDP** có **lợi nhuận thuần từ hoạt động kinh doanh** đạt **15.94** tỷ đồng, **giảm đi 12.92** tỷ so với năm trước. Và thấp hơn mức bình quân lợi nhuận thuần 5 năm (24.49 tỷ đồng) là 8.56 tỷ đồng. Cho thấy xu hướng không tích cực từ hoạt động kinh doanh, cần điều chỉnh chiến lược để hoạt động kinh doanh phục hồi.

Chi phí lãi vay tăng lên so với năm trước, ở mức **53.18** tỷ đồng. Cùng với đó **chi phí bán hàng và quản lý doanh nghiệp** cũng **tăng lên**, ở mức **170.6** tỷ đồng. Bên cạnh đó, **chi phí khác** bằng **2.55** tỷ đồng, **tăng lên** so với năm trước.

ROE của CDP năm 2023 **giảm** so với năm trước còn **4.55%**, đây là mức ROE **thấp nhất** trong vòng 5 năm gần đây.



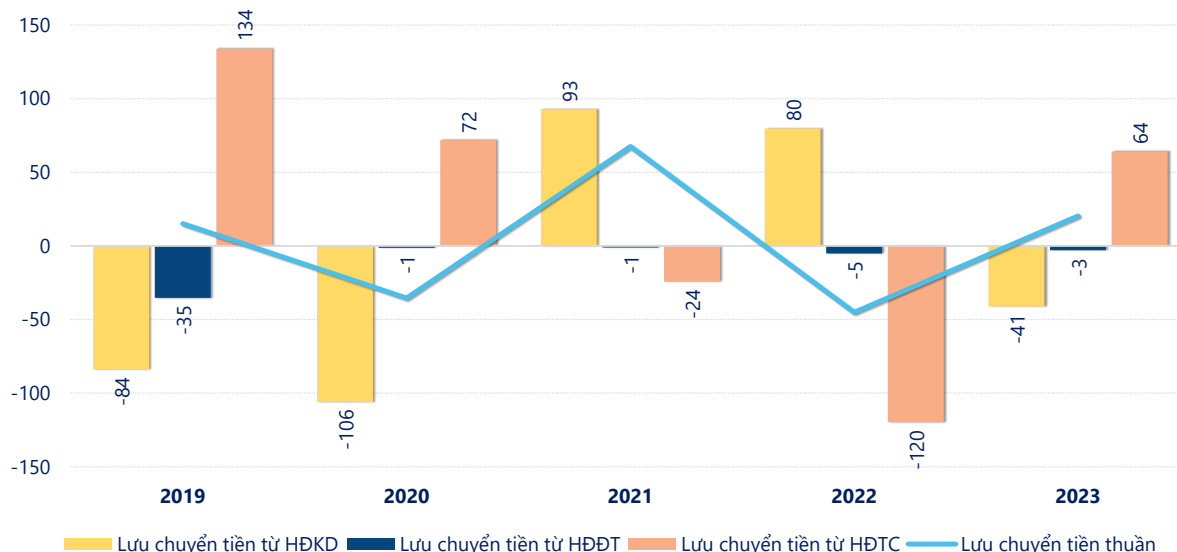
KẾT QUẢ KINH DOANH

(tỷ VNĐ)

	2019	2020	2021	2022	2023
Doanh thu thuần	2,992	2,957	2,450	3,046	3,064
Giá vốn hàng bán	2,813	2,761	2,286	2,835	2,854
Lợi nhuận gộp	180	196	164	211	210
Doanh thu HĐTC	33.0	18.8	24.3	33.3	37.4
Chi phí TC	42.2	48.3	36.6	46.8	60.9
Chi phí lãi vay	41.1	43.7	36.2	41.1	53.2
LN trong công ty LKLD	0.39	0.30	0.09	0.32	0.05
Chi phí bán hàng	106	101	97.1	122	116
Chi phí QLDN	37.7	35.8	33.9	47.0	54.7
LN thuần từ HĐKD	27.1	29.7	20.9	28.9	15.9
Lợi nhuận khác	1.14	-1.03	0.59	0.05	-2.04
LN trước thuế	28.3	28.6	21.5	28.9	13.9
Lợi nhuận sau thuế	25.6	18.7	17.0	23.2	9.19
LNST của CĐ cty mẹ	25.6	18.6	17.0	23.1	9.31

tỷ VNĐ

Lưu chuyển tiền



Lưu chuyển tiền thuần năm 2023 của CDP bằng **20.27** tỷ đồng, **tăng** so với năm 2022 (-45.12 tỷ đồng). Trong đó, lưu chuyển tiền từ **hoạt động kinh doanh** bằng **-41.12** tỷ đồng, từ **hoạt động đầu tư** là **-2.85** tỷ đồng và từ **hoạt động tài chính** là **64.24** tỷ đồng.