



VIETSTOCK WEEKLY: TUẦN 03-07/06/2024

Khối ngoại xả hàng

TRIỂN VỌNG THỊ TRƯỜNG CHỨNG KHOÁN

31/05/2024

Phòng Tư vấn VIETSTOCK  
[ [TV@vietstock.vn](mailto:TV@vietstock.vn) ]



## **I THỊ TRƯỜNG CHỨNG KHOÁN VIỆT NAM TUẦN 03-07/06/2024**

### **Chứng khoán Tuần 27-31/05/2024: Khởi ngoại xả hàng**

VN-Index tiếp tục giảm điểm kèm theo khối ngoại bán ròng mạnh liên tiếp trong tuần vừa qua cho thấy tâm lý bi quan vẫn đang bao trùm thị trường. Ngoài ra, chỉ báo MACD đã cho tín hiệu bán cho thấy đà giảm sẽ còn tiếp diễn.

### **I. THỊ TRƯỜNG CHỨNG KHOÁN VIỆT NAM TUẦN 27-31/05/2024**

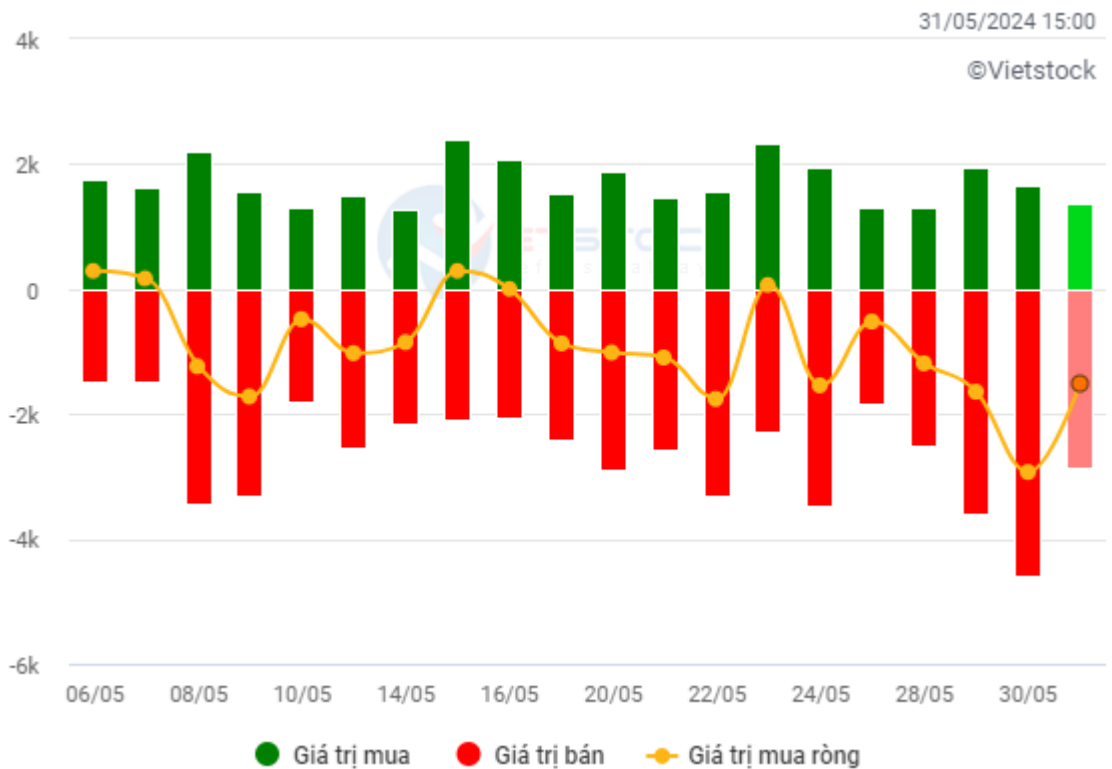
Giao dịch: Các chỉ số chính giảm trong phiên cuối tuần, kết phiên, VN-Index giảm 4.6 điểm, về mức 1,261.72 điểm; HNX-Index giảm 0.92 điểm, kết phiên về mức 243.09 điểm. Xét cho cả tuần, VN-Index tổng cộng giảm 0.21 điểm (-0.02%), HNX-Index tăng 1.37 điểm (+0.57%).

Thị trường chứng khoán trải qua tuần giao dịch ảm đạm và chưa có dấu hiệu lạc quan trở lại khi 3/5 phiên giao dịch gần nhất đã kéo chỉ số về dưới ngưỡng tham chiếu. Tuy nhiên, khối lượng giao dịch nằm trên mức trung bình 20 tuần cho thấy dòng tiền vẫn chưa rời bỏ thị trường. Kết phiên hôm nay (31/05), VN-Index đóng cửa với mức giảm 4.6 điểm, tương đương 0.36%.

Xét theo mức độ đóng góp, HPG, VIC và MWG là những mã có tác động tích cực nhất đến VN-Index với đóng góp hơn 1.1 điểm cho chỉ số. Ở chiều ngược lại, VCB, BID và GVR là các mã có tác động tiêu cực nhất. Tính riêng VCB đã lấy đi hơn 1.9 điểm của chỉ số.

Kết phiên giao dịch trong ngày 31/05/2024, chỉ số tiếp tục giảm điểm, qua đó nhiều nhóm ngành trên thị trường bị ảnh hưởng tiêu cực. Điển hình là ngành sản phẩm cao su ghi nhận tiêu cực nhất với mức giảm 3.24%, khi hầu hết các mã cổ phiếu trong nhóm này đều chìm trong sắc đỏ như SRC (-6.47%), CSM (-5.75%), DRC (-1.47%) và BRC (-0.69%). Tiếp đến, nhóm ngành chịu ảnh hưởng tương tự là sản xuất nhựa - hóa chất với mức giảm 1.05%. Các mã cổ phiếu trong nhóm ghi nhận không mấy lạc quan như GVR, DCM, BMP, PHR, AAA, TDP,...

Nhà đầu tư nước ngoài tiếp tục bán ròng hơn 6.072 ngàn tỷ đồng trên cả hai sàn. Khối ngoại bán ròng hơn 6.105 ngàn tỷ đồng trên sàn HOSE và mua ròng hơn 33 tỷ đồng trên sàn HNX.

**Giá trị giao dịch NĐTNN của HOSE, HNX và UPCOM theo ngày. Đvt: Tỷ đồng**

**Cổ phiếu tăng tiêu biểu trong tuần qua là CCL**

**CCL tăng 20.45%:** CCL ghi nhận tuần giao dịch khởi sắc với mức tăng 20.45%. Cổ phiếu liên tục tăng mạnh kể khi chỉ báo MACD cho tín hiệu mua và vượt lên trên ngưỡng 0. Kèm theo đó sự xuất hiện mẫu hình nến Rising Window thể hiện tâm lý của nhà đầu tư đang rất phấn khởi.

Tuy nhiên, chỉ báo Stochastic Oscillator đã tiến sâu vào vùng quá mua (overbought) cho thấy khả năng điều chỉnh sẽ xảy ra nếu tín hiệu bán xuất hiện trở lại.

**Cổ phiếu giảm giá mạnh trong tuần qua là QCG**

**QCG giảm 7.83%:** QCG trải qua tuần giao dịch liên tục giằng co kể từ sau phiên giảm mạnh vào đầu tuần. Bên cạnh đó, khối lượng giao dịch sụt giảm mạnh thể hiện tâm lý thận trọng của nhà đầu tư.

Hiện tại, chỉ báo MACD vẫn cho tín hiệu bán và khả năng cắt xuống ngưỡng 0 trong các phiên tới. Nếu điều này xảy ra thì triển vọng ngắn hạn của cổ phiếu sẽ càng bị quan hơn.

## **NHẬN ĐỊNH THỊ TRƯỜNG CHỨNG KHOÁN TUẦN 03-07/06/2024**

Chiến lược đầu tư & Phân tích kỹ thuật chuyên sâu thị trường chứng khoán Việt Nam.

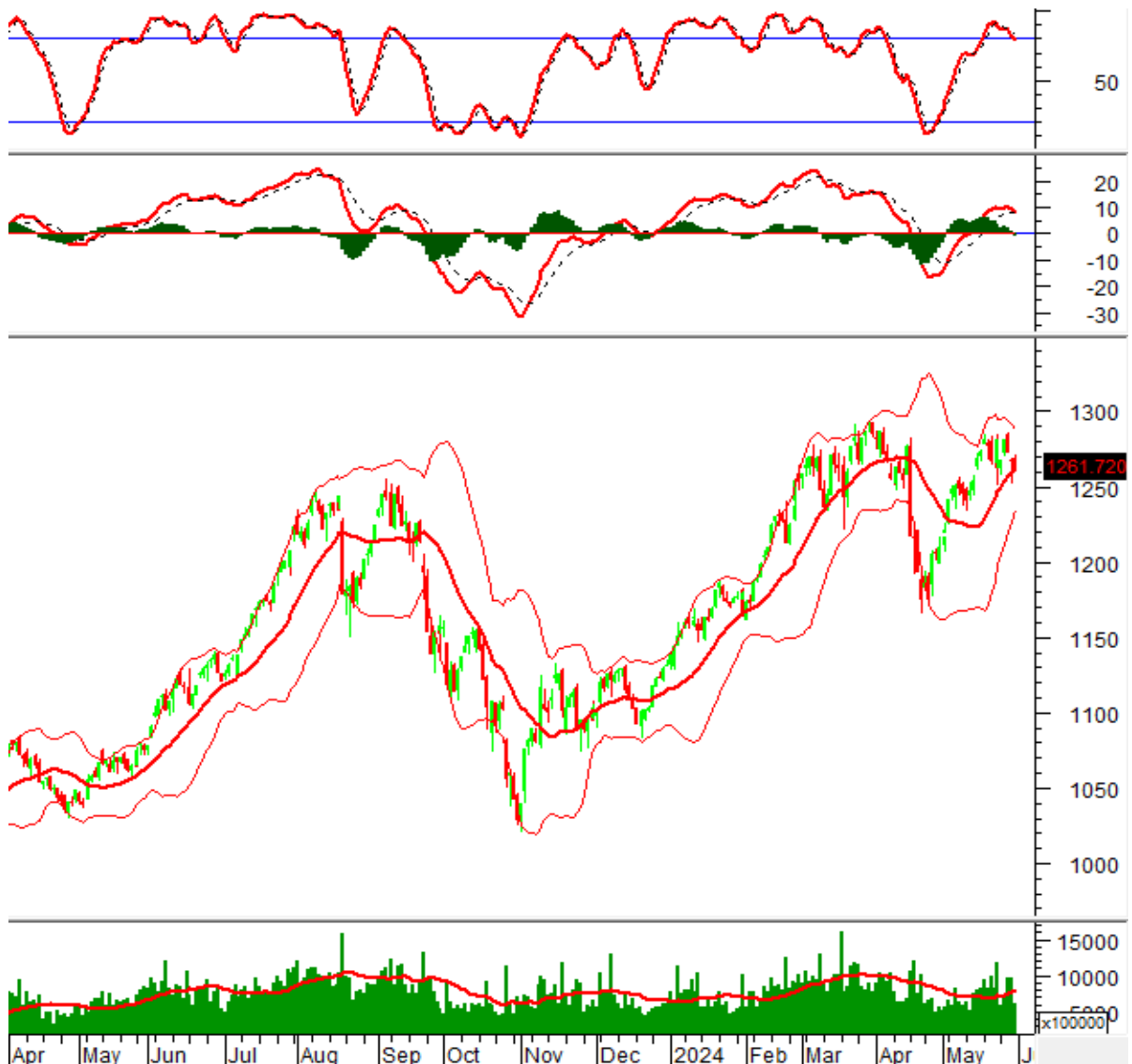
### **Phân tích Xu hướng và Dao động giá**

#### **VN-Index - MACD cho tín hiệu bán trở lại**

Trong phiên giao dịch ngày 31/05/2024, VN-Index giảm điểm cùng khối lượng giao dịch có sự trỗi sụt thất thường trong các phiên gần đây cho thấy tâm lý thiếu ổn định của nhà đầu tư.

Hiện tại, chỉ số đang test lại đường Middle trong khi Bollinger Bands đang thu hẹp (Bollinger Squeeze) và VN-Index có thể biến động mạnh trong thời gian tới khi dải này mở rộng trở lại.

Bên cạnh đó, chỉ báo MACD cho tín hiệu bán trở lại sau khi cắt xuống dưới Signal Line. Điều này cho thấy rủi ro điều chỉnh của chỉ số tăng lên.



### HNX-Index - Stochastic Oscillator đã cho tín hiệu bán

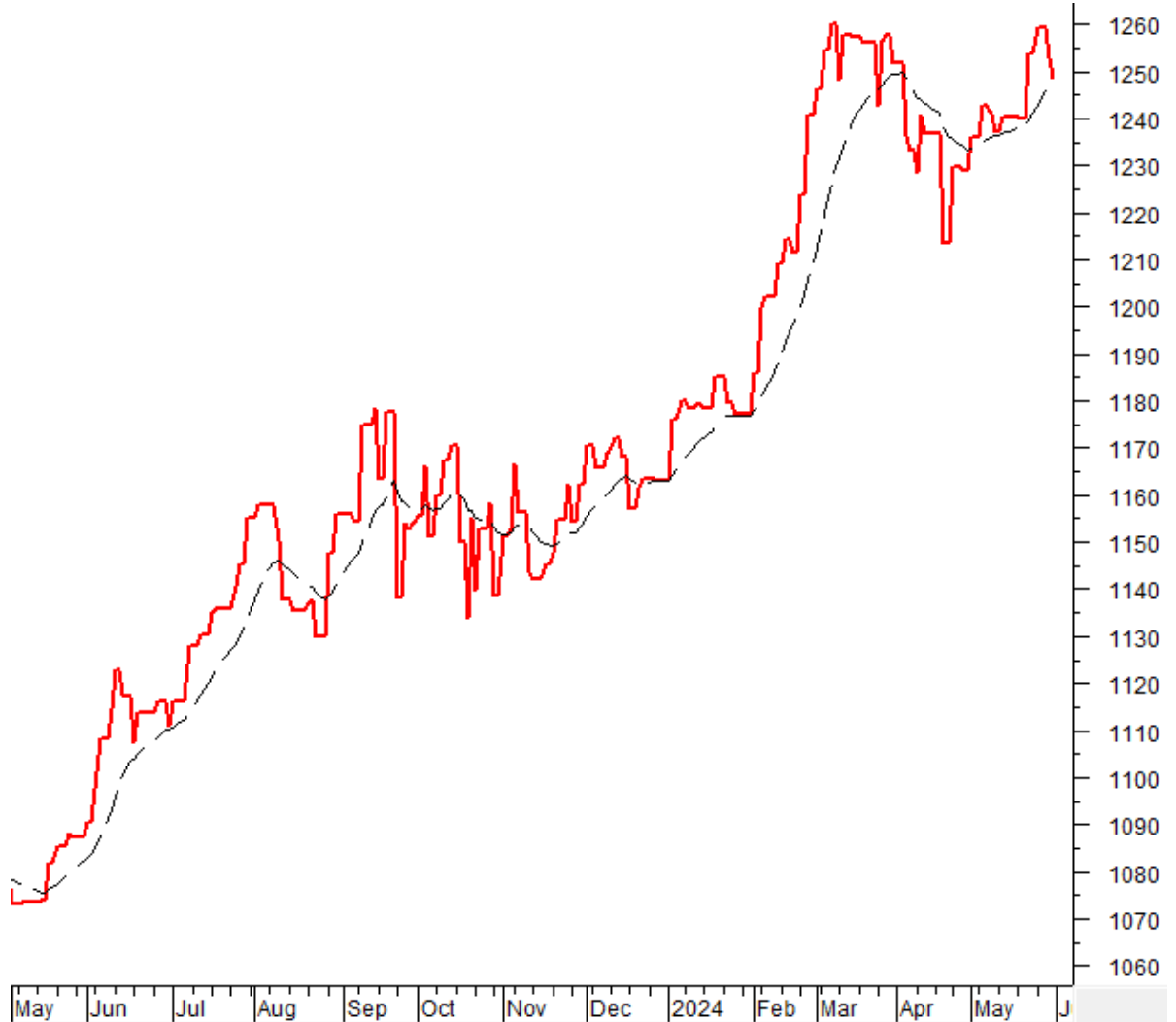
Trong phiên giao dịch ngày 31/05/2024, HNX-Index giảm điểm và tiếp tục nằm trên đường Middle của Bollinger Bands kèm theo khối lượng có sự sụt giảm và nằm dưới mức trung bình 20 phiên cho thấy tâm lý thận trọng của nhà đầu tư đang hiện hữu.

Hiện tại, chỉ số vẫn đang test trendline giảm trung hạn trong bối cảnh chỉ báo Stochastic Oscillator đã cho tín hiệu bán trong vùng quá mua (overbought). Điều này cho thấy rủi ro điều chỉnh sẽ tăng cao nếu chỉ báo rơi khỏi vùng này trong các phiên tới.



## Phân tích Dòng tiền

**Biến động của dòng tiền thông minh:** Chỉ báo Negative Volume Index của VN-Index đã cất lên và nằm trên đường EMA 20 ngày. Vì vậy, rủi ro sụt giảm bất ngờ (thrust down) sẽ giảm bớt.



**Biến động của dòng tiền từ khối ngoại:** Khối ngoại tiếp tục bán ròng trong phiên giao dịch ngày 31/05/2024. Nếu nhà đầu tư nước ngoài duy trì hành động này trong những phiên tới thì tình hình sẽ bị quan hơn.

## THỐNG KÊ THỊ TRƯỜNG TUẦN 27-31/05/2024

**Thông kê giao dịch trên HOSE**

Ngày	VN-Index	+/- %	KLGD(đv)	GTGD(tỷ đ)	KL đặt mua	KL đặt bán
27/05/2024	1,267.68	0.46%	726,703,810	17,583.73	7,128,915,547	4,165,793,535
28/05/2024	1,281.73	1.11%	868,584,327	22,062.37	7,113,186,318	4,935,827,531
29/05/2024	1,272.64	-0.71%	1,072,465,256	25,430.35	7,972,779,647	6,117,178,548
30/05/2024	1,266.32	-0.50%	1,050,581,949	25,853.20	8,796,792,136	5,418,129,643
31/05/2024	1,261.72	-0.36%	771,151,605	18,740.11	6,949,252,287	4,744,823,688
<b>TỔNG</b>		<b>-0.02%</b>	<b>4,489,486,947</b>	<b>109,669.76</b>	<b>37,960,925,935</b>	<b>25,381,752,945</b>
<b>TRUNG BÌNH</b>		<b>0.00%</b>	<b>897,897,389</b>	<b>21,933.95</b>	<b>7,592,185,187</b>	<b>5,076,350,589</b>

Nguồn: VietstockFinance

**Thông kê giao dịch trên HNX**

Ngày	HNX-Index	+/- %	KLGD(đv)	GTGD(tỷ đ)	KL đặt mua	KL đặt bán
27-May-24	242.83	0.46%	75,385,829	1,396.75	113,430,100	109,877,800
28-May-24	245.58	1.13%	84,705,213	1,835.28	128,753,200	137,168,400
29-May-24	244.15	-0.58%	99,587,143	1,884.32	134,619,300	165,905,100
30-May-24	244.01	-0.06%	142,745,525	2,726.67	196,956,400	187,952,400
31-May-24	243.09	-0.38%	77,971,984	1,449.12	120,428,500	147,753,300
<b>TỔNG</b>		<b>0.57%</b>	<b>480,395,694</b>	<b>9,292.14</b>	<b>694,187,500</b>	<b>748,657,000</b>
<b>TRUNG BÌNH</b>		<b>0.11%</b>	<b>96,079,139</b>	<b>1,858.43</b>	<b>138,837,500</b>	<b>149,731,400</b>

Nguồn: VietstockFinance

**HOSE: 10 cổ phiếu tăng/giảm nhiều nhất tuần**

TT	Mã CK	Giá 31/05	KLGD tb	+/- (%) 5p	MCK	Giá 31/05	KLGD tb	+/- (%) 5p
1	VIP	15,500	2,109,020	23.51%	HU1	5,710	2,300	-9.79%
2	CMV	11,200	15,420	21.74%	QCG	15,300	1,021,080	-7.83%
3	CCL	10,600	2,668,260	20.45%	FUCVREIT	6,730	1,820	-7.68%
4	SVD	3,200	88,340	18.96%	GTA	11,400	20,640	-7.32%
5	EVG	6,630	4,732,000	18.60%	SVI	63,000	160	-7.22%
6	SGR	25,200	214,020	17.21%	DXV	6,000	13,780	-6.54%
7	HVN	27,800	6,531,360	14.88%	ADG	16,700	7,000	-6.44%
8	BCG	9,590	13,920,800	12.82%	TTE	10,600	400	-6.19%
9	ITD	12,700	252,380	12.39%	AAM	8,350	4,440	-5.86%
10	HAS	10,650	1,240	12.11%	LGC	55,500	260	-5.77%

Nguồn: VietstockFinance

**HNX: 10 cổ phiếu tăng/giảm nhiều nhất tuần**

TT	Mã CK	Giá 31/05	KLGD tb	+/- (%) 5p	MCK	Giá 31/05	KLGD tb	+/- (%) 5p
1	HMR	38,000	136,596	45.59%	CX8	7,100	2,520	-22.83%
2	SHE	12,700	137,167	38.04%	VE3	8,000	282	-19.19%
3	VE1	3,900	50,172	34.48%	BXH	17,600	381	-18.52%
4	SRA	4,400	1,193,121	29.41%	BST	15,000	568	-15.73%
5	CMC	8,200	4,334	28.13%	VIT	16,400	140	-14.14%
6	IDJ	8,200	5,815,198	22.39%	KSQ	3,700	575,305	-13.95%
7	APS	8,800	3,207,743	20.55%	HHC	76,500	164	-11.56%
8	AME	7,800	340	20.00%	FID	1,800	152,948	-10.00%
9	HKT	5,000	7,149	19.05%	VDL	12,600	16,440	-10.00%
10	TFC	15,500	59,937	18.32%	NTP	55,500	397,729	-9.81%

Nguồn: VietstockFinance

**Giao dịch của nhà đầu tư nước ngoài trên HOSE**

Ngày	Khối lượng giao dịch (cp)			Giá trị giao dịch (1,000đ)		
	Mua	Bán	Mua - Bán	Mua	Bán	Mua - Bán
27-May-24	41,897,184	58,470,197	-16,573,013	1,218,830,235,300	1,750,722,891,100	-531,892,656
28-May-24	42,508,681	79,714,935	-37,206,254	1,192,691,375,400	2,342,788,635,100	-1,150,097,260
29-May-24	71,255,673	120,002,820	-48,747,147	1,855,705,705,500	3,512,400,644,900	-1,656,694,939
30-May-24	51,893,166	91,192,866	-39,299,700	1,517,542,065,100	2,868,462,399,300	-1,350,920,334
31-May-24	46,415,331	87,127,172	-40,711,841	1,250,874,748,676	2,666,979,746,972	-1,416,104,998
<b>TỔNG</b>	<b>253,970,035</b>	<b>436,507,990</b>	<b>-182,537,955</b>	<b>7,035,644,129,976</b>	<b>13,141,354,317,372</b>	<b>-6,105,710,187</b>
<b>TRUNG BÌNH</b>	<b>50,794,007</b>	<b>87,301,598</b>	<b>-36,507,591</b>	<b>1,407,128,825,995</b>	<b>2,628,270,863,474</b>	<b>-1,221,142,037</b>

Nguồn: VietstockFinance

**Giao dịch của nhà đầu tư nước ngoài trên HNX**

Ngày	Khối lượng giao dịch (cp)			Giá trị giao dịch (1,000đ)		
	Mua	Bán	Mua - Bán	Mua	Bán	Mua - Bán
27-May-24	1,738,436	1,930,471	-192,035	51,837,669,200	34,191,749,500	17,645,920
28-May-24	1,818,600	1,644,803	173,797	61,181,990,000	64,615,785,900	-3,433,796
29-May-24	1,535,828	1,943,479	-407,651	51,486,188,400	60,637,568,200	-9,151,380
30-May-24	3,339,170	2,629,287	709,883	92,156,994,000	59,211,140,000	32,945,854
31-May-24	1,685,527	1,669,816	15,711	46,746,626,400	51,391,652,900	-4,645,026
<b>TỔNG</b>	<b>10,117,561</b>	<b>9,817,856</b>	<b>299,705</b>	<b>303,409,468,000</b>	<b>270,047,896,500</b>	<b>33,361,572</b>
<b>TRUNG BÌNH</b>	<b>2,023,512</b>	<b>1,963,571</b>	<b>59,941</b>	<b>60,681,893,600</b>	<b>54,009,579,300</b>	<b>6,672,314</b>

Nguồn: VietstockFinance

## I KHUYẾN CÁO

Báo cáo này chỉ nhằm mục đích cung cấp thông tin. Thông tin trên báo cáo được Vietstock thu thập từ những nguồn đáng tin cậy nhưng chưa được xác minh một cách độc lập; Vietstock không đại diện hay đảm bảo và không chịu bất kỳ trách nhiệm hay nghĩa vụ nào về tính xác thực và hoàn thiện của thông tin đó.

Không một thông tin hay ý kiến nào đưa ra cấu thành một lời giới thiệu hay lời mời giới thiệu, chào mua hoặc bán bất kỳ chứng khoán, các khoản đầu tư nào, hay các quyền chọn, hợp đồng tương lai, các loại chứng khoán phái sinh liên quan đến các chứng khoán và các khoản đầu tư đó. Thông tin thu thập không nhằm mục đích đưa ra lời khuyên đầu tư cho cá nhân và nó cũng không nhắm đến những mục tiêu đầu tư cụ thể, tình hình tài chính và những nhu cầu cụ thể của bất kỳ ai nhận được bản báo cáo này.

Các ý kiến trong báo cáo hoàn toàn do Phòng Tư vấn của Vietstock đưa ra và có thể thay đổi mà không cần báo trước.

© Bản quyền thuộc Vietstock 2023. Không một phần nào trong báo cáo này được phép làm lại, sửa chữa lại, hay được chuyển giao dưới bất kỳ hình thức hay phương pháp nào như điện tử, kỹ thuật, sao chép, ghi âm hay những hình thức khác mà không được sự cho phép của Vietstock.