

KẾT QUẢ KINH DOANH

Ngày	91,800 VNĐ		
29/12/2023			
Thay đổi	1 tháng	3 tháng	6 tháng
	3.2%	21.7%	30.3%

DT thuần	2023	YoY
11,299	▲ 1,929	▲ 20.6%
tỷ VNĐ		

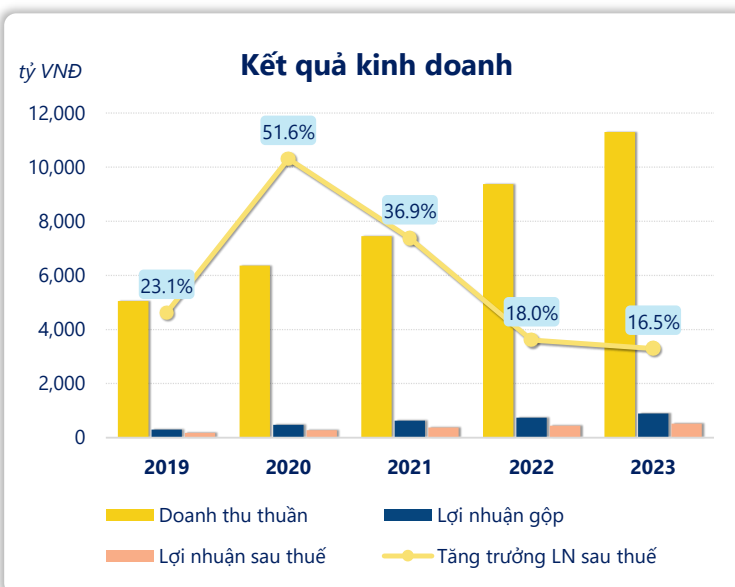
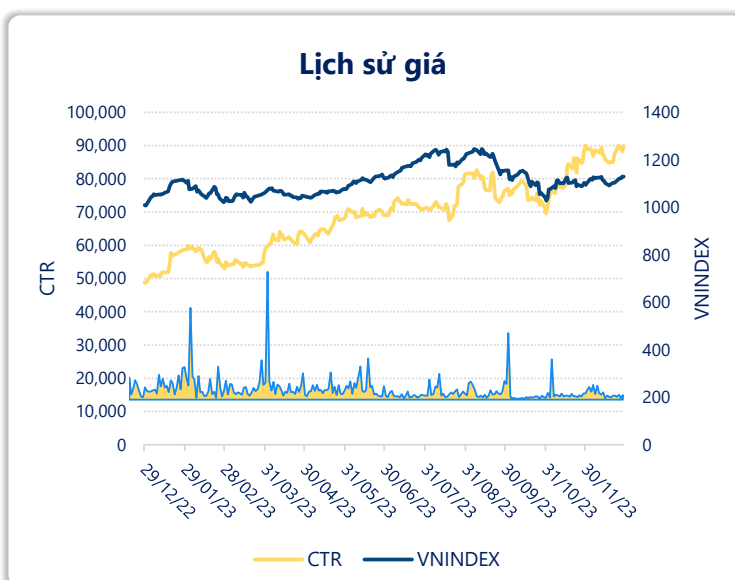
LN gộp	2023	YoY
892	▲ 151	▲ 20.4%
tỷ VNĐ		

LN thuần	2023	YoY
647	▲ 92.0	▲ 16.6%
tỷ VNĐ		

LN sau thuế	2023	YoY
516	▲ 73.0	▲ 16.5%
tỷ VNĐ		

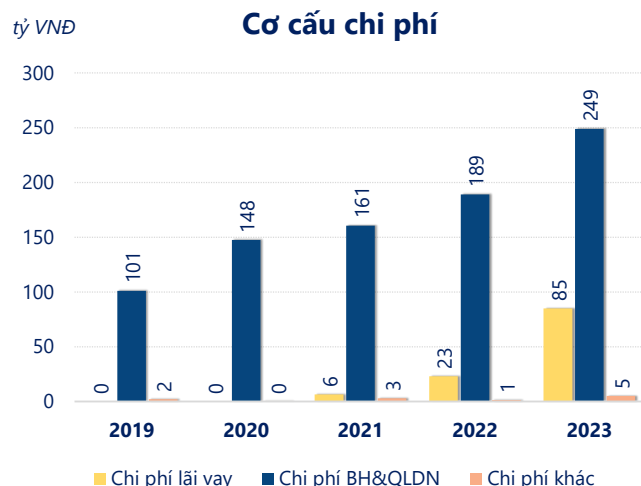
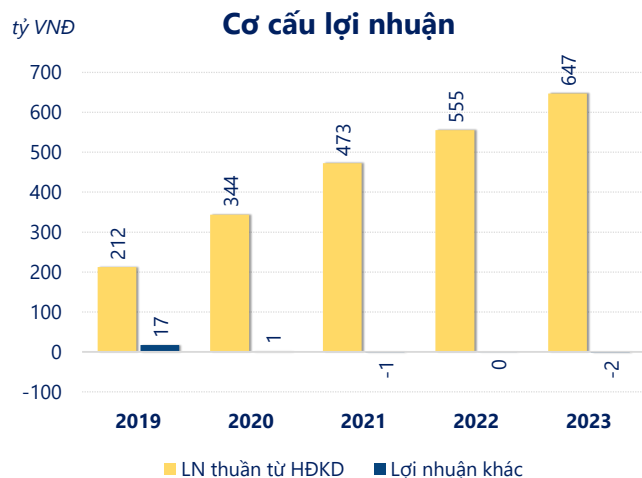
ROE	2023	+/- YoY
28.6%	▼ 1.6%	

ROA	2023	+/- YoY
8.0%	▼ 0.9%	



Kết quả kinh doanh **CTR** năm **2023**, doanh thu thuần **tăng mạnh 20.6%** đạt **11,299** tỷ đồng, lợi nhuận sau thuế **tăng mạnh 16.5%** đạt **515.9** tỷ đồng.

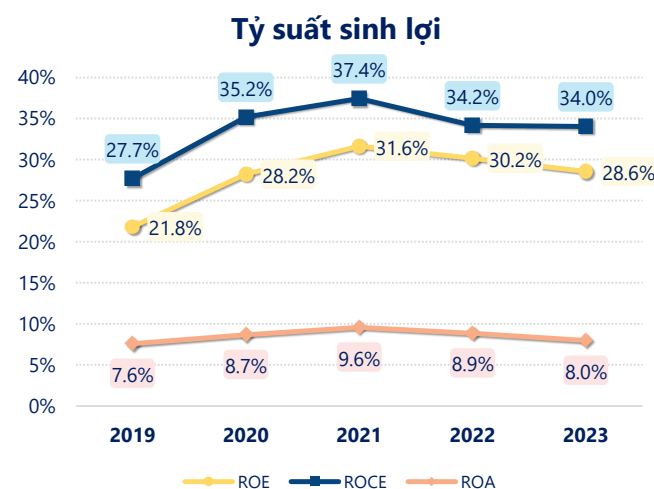
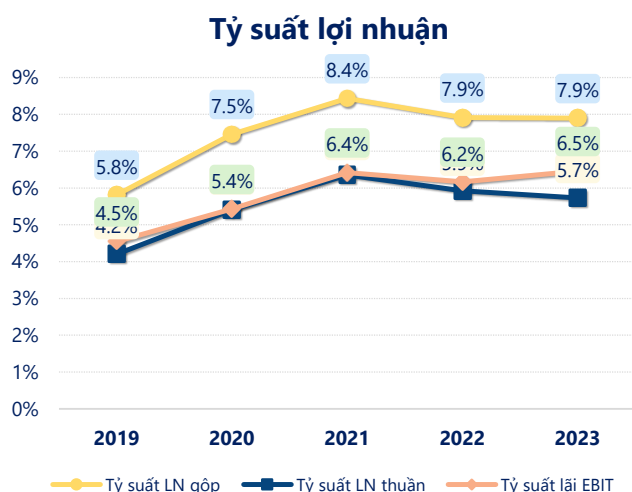
Hoạt động kinh doanh của công ty có sự tăng trưởng doanh thu và lợi nhuận, cùng với **ROE** khá tốt là **28.6%** cho thấy công ty đang phát triển và có hiệu quả hoạt động ổn định.



Năm **2023**, CTR có **lợi nhuận thuần từ hoạt động kinh doanh** đạt **647.0** tỷ đồng, **tăng lên 91.91** tỷ so với năm trước. Và cao hơn mức bình quân lợi nhuận thuần 5 năm (446.2 tỷ đồng) là 200.7 tỷ đồng. Cho thấy xu hướng tích cực từ hoạt động kinh doanh khi có sự phục hồi trong những năm gần đây.

Chi phí lãi vay tăng lên so với năm trước, ở mức **84.84** tỷ đồng. Cùng với đó **chi phí bán hàng và quản lý doanh nghiệp** cũng **tăng lên**, ở mức **248.9** tỷ đồng. Bên cạnh đó, **chi phí khác** bằng **4.96** tỷ đồng, **tăng lên** so với năm trước.

ROE của CTR năm 2023 **giảm** so với năm trước còn **28.6%**, tuy nhiên vẫn **cao hơn mức bình quân** trong vòng 5 năm gần đây.



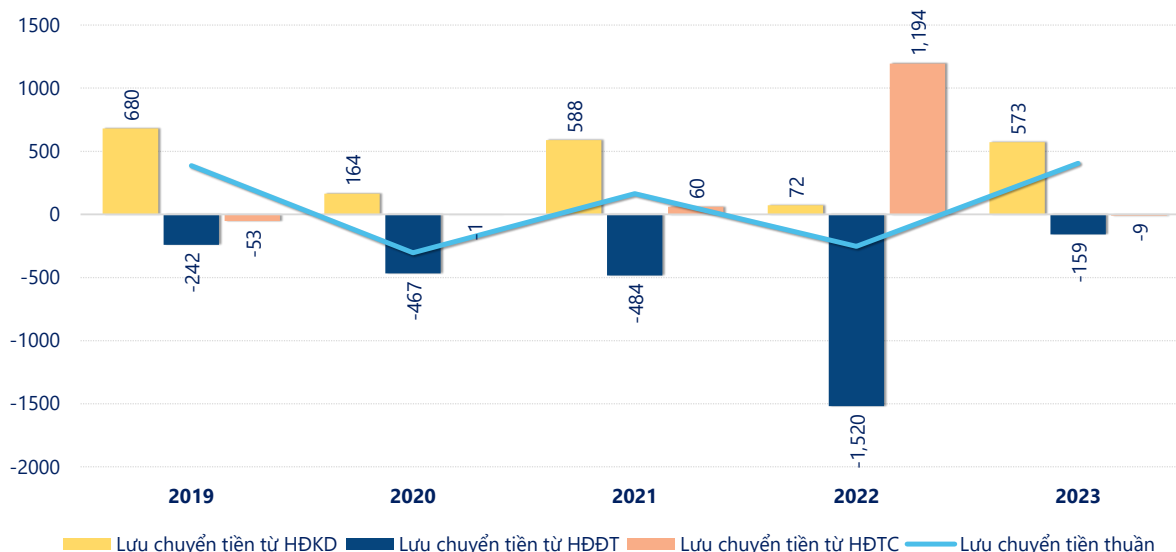
KẾT QUẢ KINH DOANH

(tỷ VNĐ)

	2019	2020	2021	2022	2023
Doanh thu thuần	5,054	6,359	7,447	9,370	11,299
Giá vốn hàng bán	4,760	5,885	6,819	8,629	10,407
Lợi nhuận gộp	294	475	628	741	892
Doanh thu HĐTC	21.4	19.6	12.7	27.2	97.1
Chi phí TC	1.77	2.61	7.23	24.2	93.3
Chi phí lãi vay	0	0	6.43	23.0	84.8
LN trong công ty LKLD	0	0	0	0	0
Chi phí bán hàng	0	0	0	0	0
Chi phí QLDN	101	148	161	189	249
LN thuần từ HĐKD	212	344	473	555	647
Lợi nhuận khác	17.3	1.11	-1.34	-0.16	-2.14
LN trước thuế	230	345	472	555	645
Lợi nhuận sau thuế	181	274	375	443	516
LNST của CĐ cty mẹ	181	274	375	443	516

tỷ VNĐ

Lưu chuyển tiền



Lưu chuyển tiền thuần năm 2023 của CTR bằng **404.5** tỷ đồng, **tăng** so với năm 2022 (-254.2 tỷ đồng). Trong đó, lưu chuyển tiền từ **hoạt động kinh doanh** bằng **573.1** tỷ đồng, từ **hoạt động đầu tư** là **-159.3** tỷ đồng và từ **hoạt động tài chính** là **-9.31** tỷ đồng.