

KẾT QUẢ KINH DOANH

Ngày	29/12/2023		
	94,400 VNĐ		
Thay đổi	1 tháng	3 tháng	6 tháng
	0.0%	4.9%	44.5%

	2023	
DT thuần	9,748	YoY ▼ 4,696 ▼ 32.5%
	tỷ VNĐ	

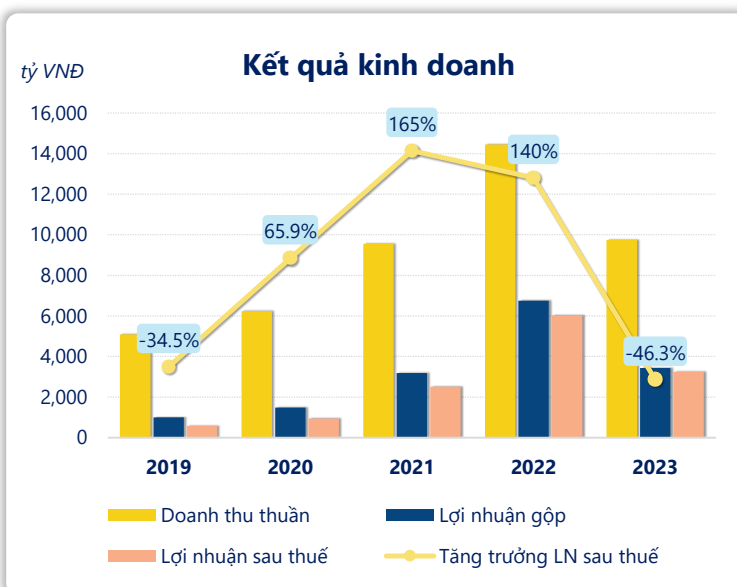
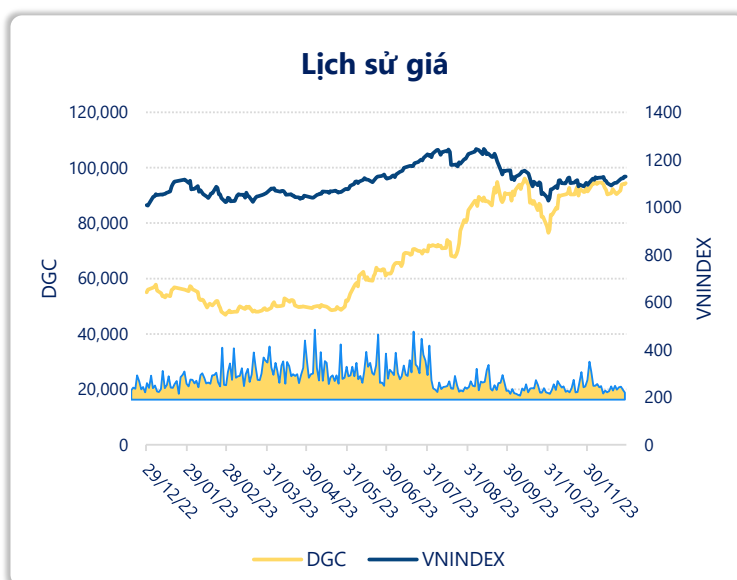
	2023	
LN gộp	3,440	YoY ▼ 3,310 ▼ 49.0%
	tỷ VNĐ	

	2023	
LN thuần	3,487	YoY ▼ 2,895 ▼ 45.4%
	tỷ VNĐ	

	2023	
LN sau thuế	3,242	YoY ▼ 2,795 ▼ 46.3%
	tỷ VNĐ	

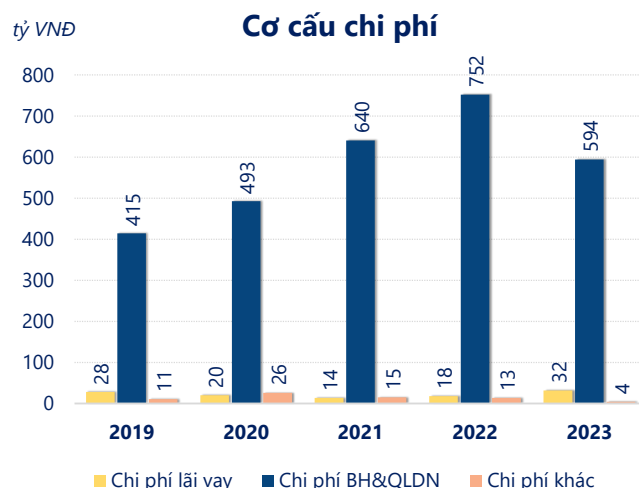
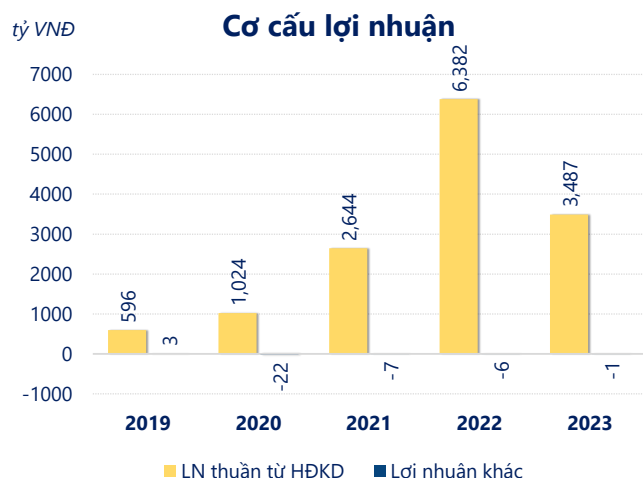
	2023	
ROE	27.1%	+/- YoY ▼ 37.7%

	2023	
ROA	21.4%	+/- YoY ▼ 29.3%



Năm **2023**, **DGC** ghi nhận doanh thu thuần **9,748** tỷ đồng và lợi nhuận sau thuế **3,242** tỷ đồng, lần lượt **giảm 32.5%** và **giảm 46.3%** so với năm trước.

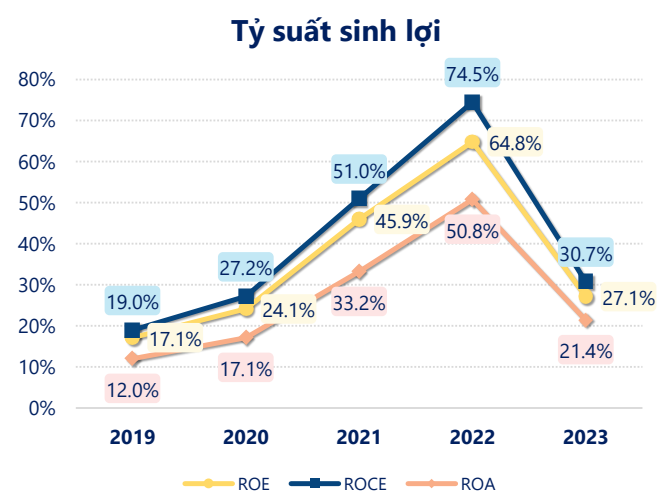
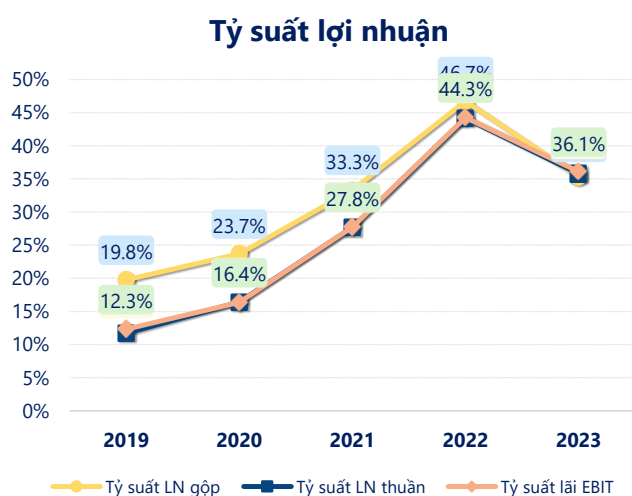
Công ty đang gặp khó khăn trong việc duy trì và tăng trưởng doanh thu cũng như lợi nhuận so với năm trước. Với mức **ROE** đạt **27.1%** cho thấy tình hình kinh doanh vẫn khá tốt, tuy nhiên cần cải thiện để đạt kết quả tốt hơn.



Năm **2023**, **DGC** có **lợi nhuận thuần từ hoạt động kinh doanh** đạt **3,487** tỷ đồng, **giảm đi 2,895** tỷ so với năm trước. Và cao hơn mức bình quân lợi nhuận thuần 5 năm (2,826 tỷ đồng) là 660.0 tỷ đồng. Cho thấy xu hướng tích cực từ hoạt động kinh doanh khi có sự phục hồi trong những năm gần đây.

Chi phí lãi vay tăng lên so với năm trước, ở mức **31.95** tỷ đồng. Nhưng **chi phí bán hàng và quản lý doanh nghiệp giảm** xuống còn **594.3** tỷ đồng. Bên cạnh đó, **chi phí khác** bằng **4.13** tỷ đồng, **giảm xuống** so với năm trước.

ROE của DGC năm 2023 **giảm** so với năm trước còn **27.1%**, **thấp hơn mức bình quân** trong vòng 5 năm gần đây.



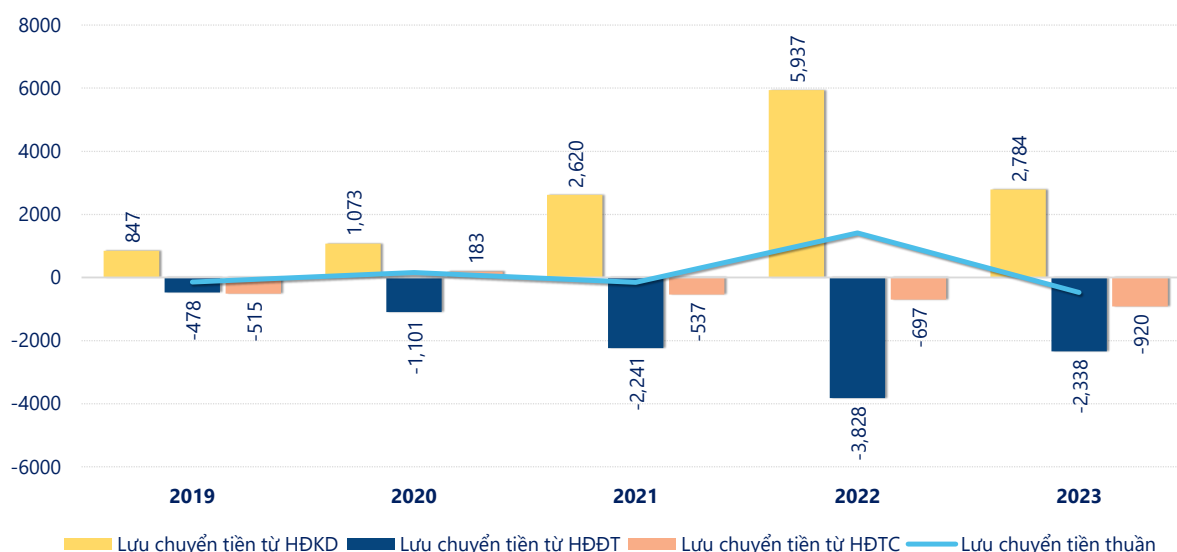
KẾT QUẢ KINH DOANH

(tỷ VNĐ)

	2019	2020	2021	2022	2023
Doanh thu thuần	5,091	6,236	9,550	14,444	9,748
Giá vốn hàng bán	4,084	4,757	6,368	7,694	6,308
Lợi nhuận gộp	1,006	1,479	3,182	6,750	3,440
Doanh thu HĐTC	61.7	122	171	533	739
Chi phí TC	57.5	85.1	68.1	150	98.5
Chi phí lãi vay	28.3	19.8	13.7	17.6	31.9
LN trong công ty LKLD	0	0	0	0	0
Chi phí bán hàng	314	388	504	600	436
Chi phí QLDN	101	105	137	152	159
LN thuần từ HĐKD	596	1,024	2,644	6,382	3,487
Lợi nhuận khác	3.00	-22.3	-7.38	-5.90	-1.38
LN trước thuế	599	1,001	2,637	6,376	3,485
Lợi nhuận sau thuế	572	948	2,514	6,037	3,242
LNST của CĐ cty mẹ	567	907	2,388	5,565	3,100

tỷ VNĐ

Lưu chuyển tiền



Lưu chuyển tiền thuần năm 2023 của DGC bằng **-474.9** tỷ đồng, **giảm** so với năm 2022 (1,412 tỷ đồng). Trong đó, lưu chuyển tiền từ **hoạt động kinh doanh** bằng **2,784** tỷ đồng, từ **hoạt động đầu tư** là **-2,338** tỷ đồng và từ **hoạt động tài chính** là **-920.4** tỷ đồng.