

KẾT QUẢ KINH DOANH

Ngày	29/12/2023		
	94,000 VNĐ		
Thay đổi	1 tháng	3 tháng	6 tháng
	-5.1%	-	-

DT thuần	2023	1,167	YoY ▲ 99.0 ▲ 9.3%
		tỷ VNĐ	

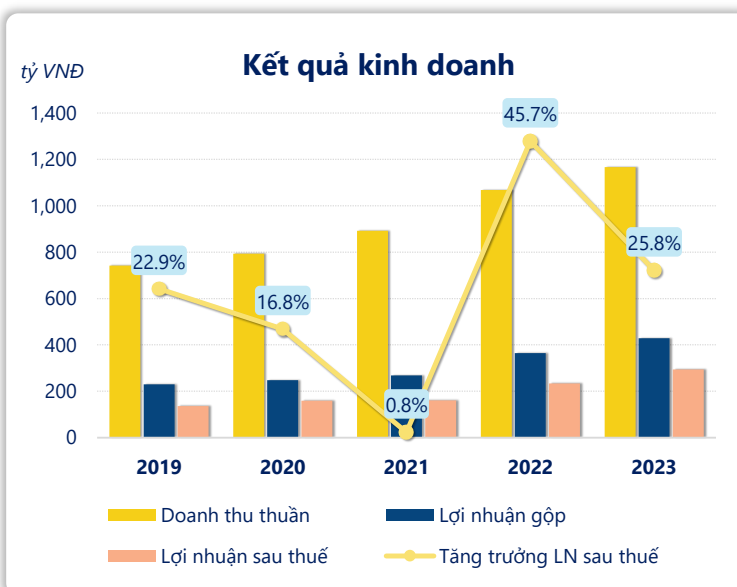
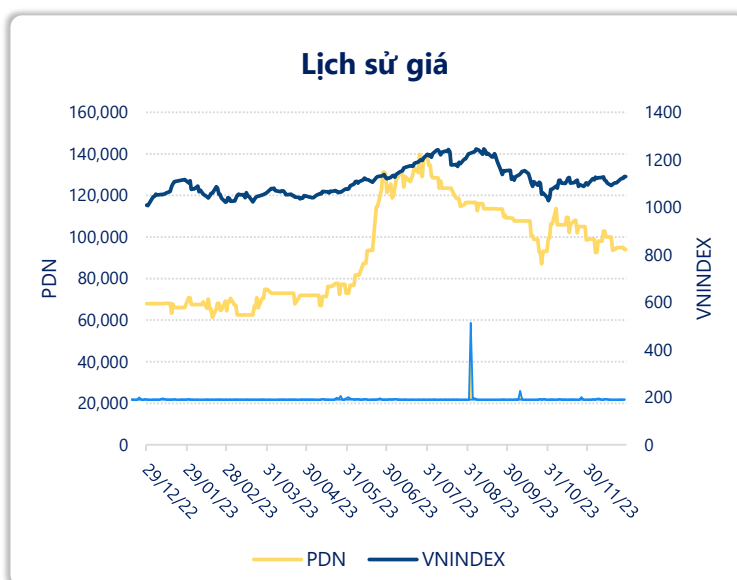
LN gộp	2023	429	YoY ▲ 64.0 ▲ 17.4%
		tỷ VNĐ	

LN thuần	2023	369	YoY ▲ 77.0 ▲ 26.6%
		tỷ VNĐ	

LN sau thuế	2023	295	YoY ▲ 61.0 ▲ 25.8%
		tỷ VNĐ	

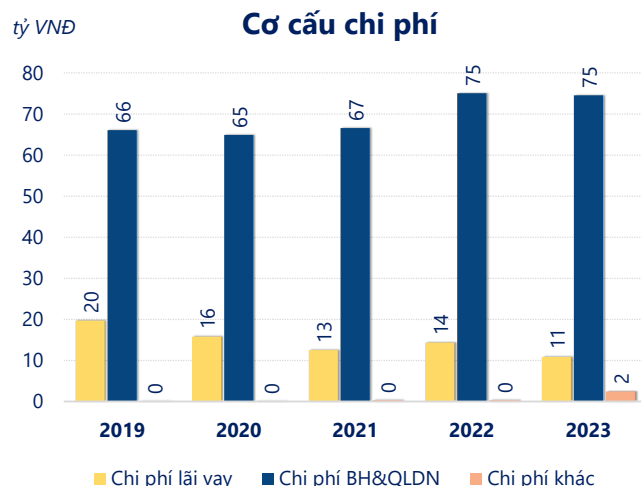
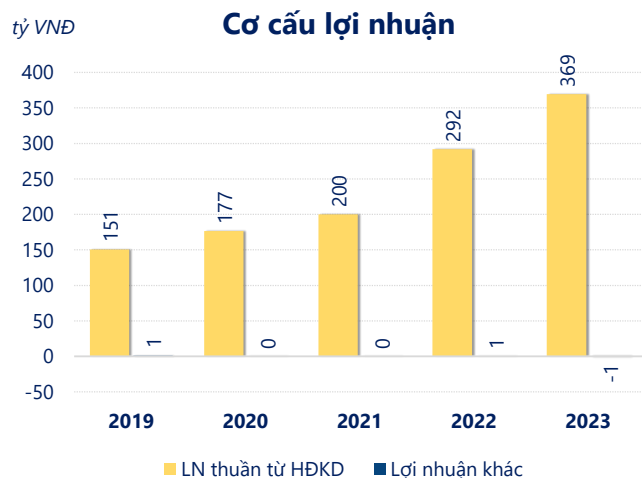
ROE	2023	32.2%	+/- YoY ▲ 2.1%
-----	------	-------	-------------------

ROA	2023	22.7%	+/- YoY ▲ 3.0%
-----	------	-------	-------------------



Năm **2023**, **PDN** ghi nhận doanh thu thuần **1,167** tỷ đồng và lợi nhuận sau thuế **294.6** tỷ đồng, lần lượt **tăng 9.34%** và **tăng 25.8%** so với năm trước.

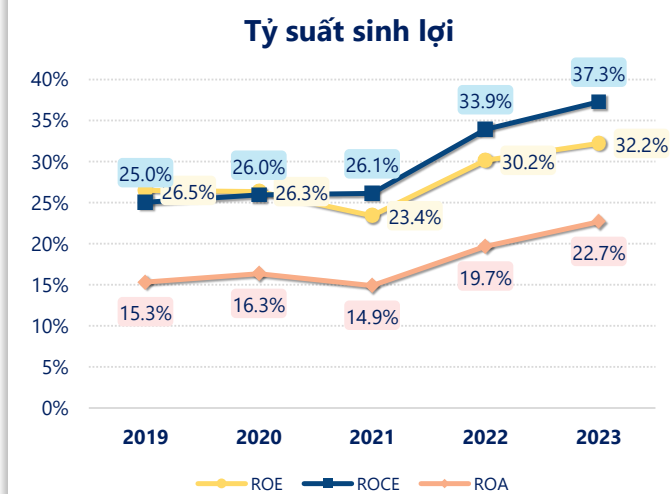
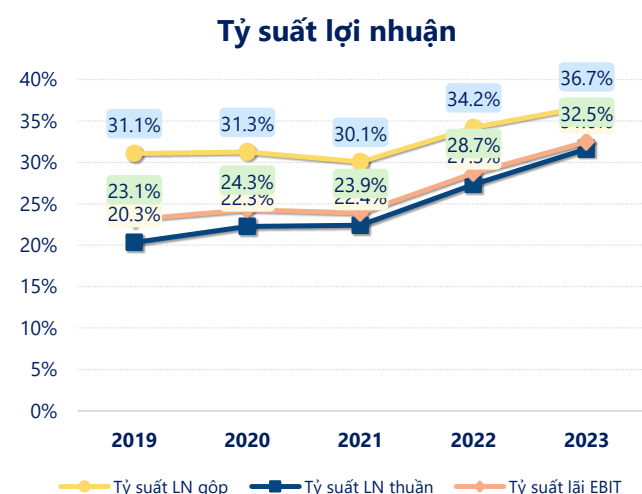
Hoạt động kinh doanh của công ty có sự tăng trưởng doanh thu và lợi nhuận, cùng với **ROE** khá tốt là **32.2%** cho thấy công ty đang phát triển và có hiệu quả hoạt động ổn định.



Năm **2023**, PDN có **lợi nhuận thuần từ hoạt động kinh doanh** đạt **369.2** tỷ đồng, **tăng lên 77.54** tỷ so với năm trước. Và cao hơn mức bình quân lợi nhuận thuần 5 năm (237.7 tỷ đồng) là 131.5 tỷ đồng. Cho thấy xu hướng tích cực từ hoạt động kinh doanh khi có sự phục hồi trong những năm gần đây.

Chi phí lãi vay giảm xuống so với năm trước, còn **10.88** tỷ đồng. Cùng với đó **chi phí bán hàng và quản lý doanh nghiệp** cũng **giảm xuống** còn **74.57** tỷ đồng. Bên cạnh đó, **chi phí khác bằng 2.42** tỷ đồng, **tăng lên** so với năm trước.

ROE của PDN năm 2023 **tăng trưởng** so với năm trước đạt giá trị bằng **32.2%**, đây là mức ROE **cao nhất** trong vòng 5 năm gần đây.



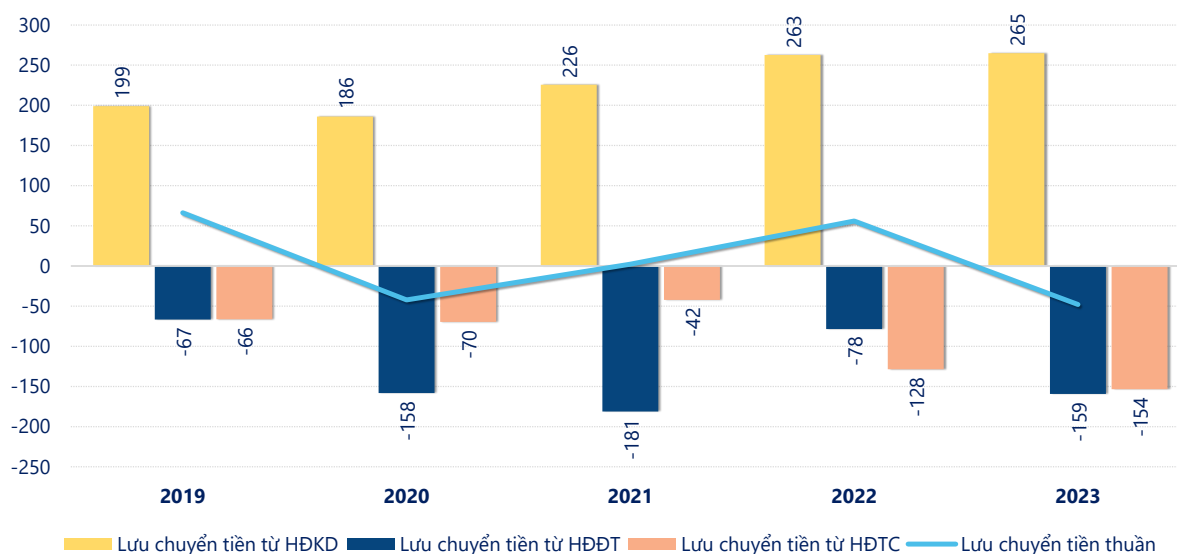
KẾT QUẢ KINH DOANH

(tỷ VNĐ)

	2019	2020	2021	2022	2023
Doanh thu thuần	742	794	893	1,068	1,167
Giá vốn hàng bán	511	546	624	702	738
Lợi nhuận gộp	231	248	268	365	429
Doanh thu HĐTC	6.00	9.42	11.0	15.8	25.8
Chi phí TC	19.7	15.9	12.6	14.3	10.9
Chi phí lãi vay	19.7	15.8	12.5	14.3	10.9
LN trong công ty LKLD	0	0	0	0	0
Chi phí bán hàng	20.0	19.8	18.5	19.6	21.2
Chi phí QLDN	46.0	45.1	48.1	55.4	53.3
LN thuần từ HĐKD	151	177	200	292	369
Lợi nhuận khác	0.96	0.40	0.47	0.56	-0.91
LN trước thuế	152	177	201	292	368
Lợi nhuận sau thuế	137	159	161	234	295
LNST của CĐ cty mẹ	137	159	161	234	295

tỷ VNĐ

Lưu chuyển tiền



Lưu chuyển tiền thuần năm 2023 của PDN bằng **-47.95** tỷ đồng, **giảm** so với năm 2022 (56.02 tỷ đồng). Trong đó, lưu chuyển tiền từ **hoạt động kinh doanh** bằng **265.0** tỷ đồng, từ **hoạt động đầu tư** là **-159.4** tỷ đồng và từ **hoạt động tài chính** là **-153.5** tỷ đồng.