

KẾT QUẢ KINH DOANH

Ngày	88,200 VNĐ		
29/12/2023			
Thay đổi	1 tháng	3 tháng	6 tháng
	0.9%	3.8%	3.4%

	2023	
DT thuần	702	YoY ▼ 34.0 ▼ 4.6%
	tỷ VNĐ	

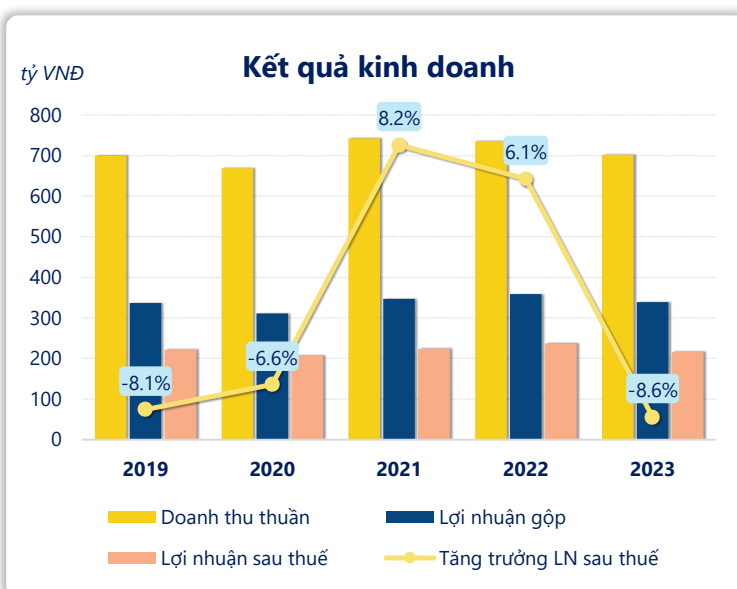
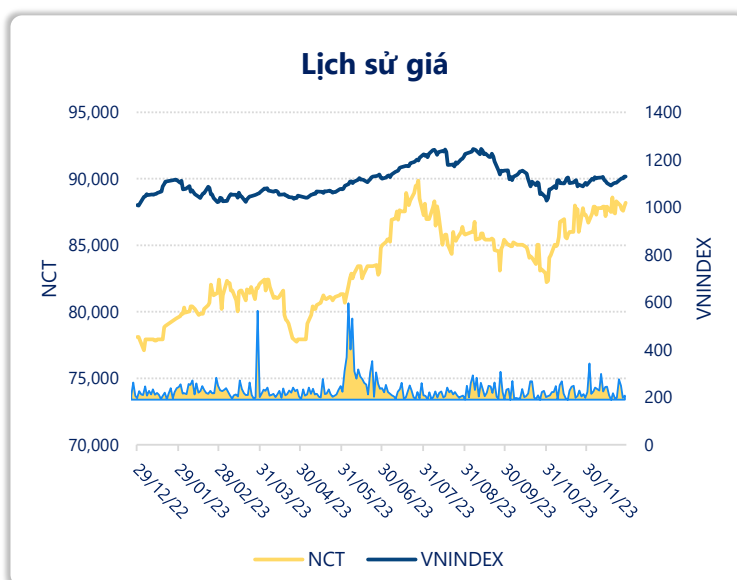
	2023	
LN gộp	339	YoY ▼ 20.0 ▼ 5.5%
	tỷ VNĐ	

	2023	
LN thuần	273	YoY ▼ 24.0 ▼ 7.9%
	tỷ VNĐ	

	2023	
LN sau thuế	217	YoY ▼ 20.0 ▼ 8.6%
	tỷ VNĐ	

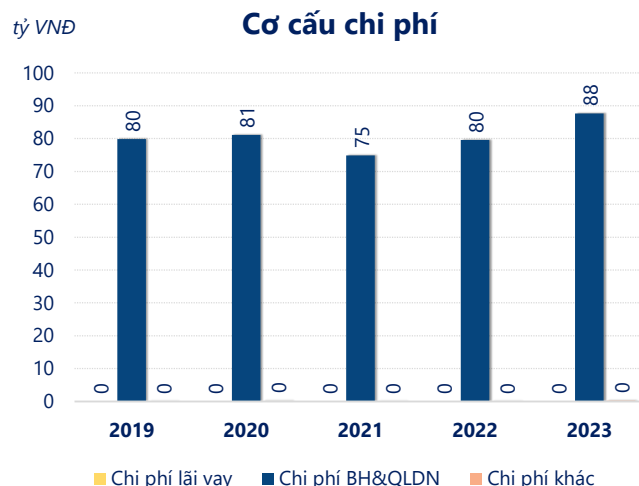
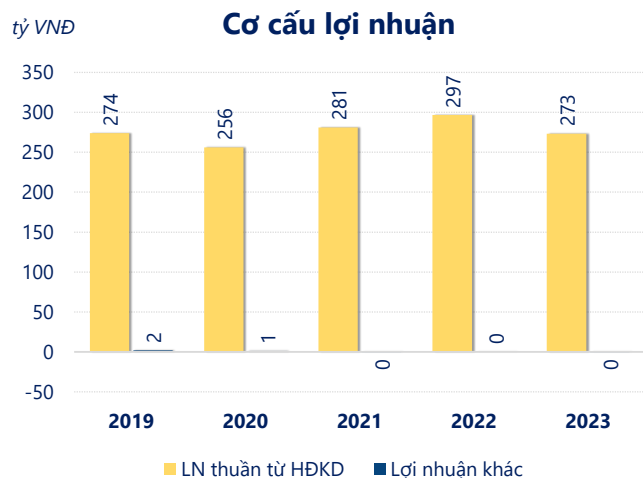
	2023	
ROE	50.1%	+/- YoY ▼ 3.2%

	2023	
ROA	41.1%	+/- YoY ▼ 3.9%



Kết quả kinh doanh **NCT** năm **2023**, doanh thu thuần đạt **701.8** tỷ đồng **giảm 4.64%**, lợi nhuận sau thuế đạt **216.8** tỷ đồng **giảm 8.60%**.

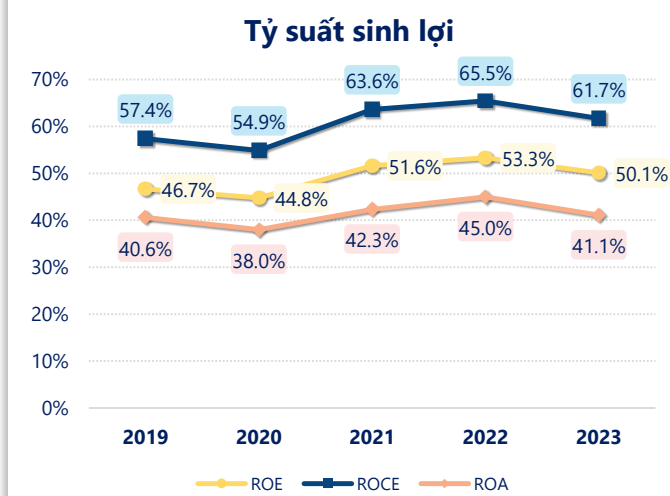
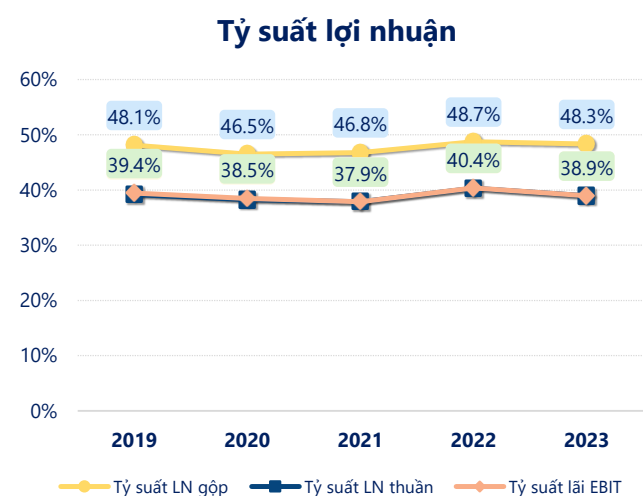
Công ty đang gặp khó khăn trong việc duy trì và tăng trưởng doanh thu cũng như lợi nhuận so với năm trước. Với mức **ROE** đạt **50.1%** cho thấy tình hình kinh doanh vẫn khá tốt, tuy nhiên cần cải thiện để đạt kết quả tốt hơn.



Năm **2023**, **NCT** có **lợi nhuận thuần từ hoạt động kinh doanh** đạt **273.4** tỷ đồng, **giảm đi 23.30** tỷ so với năm trước. Và thấp hơn mức bình quân lợi nhuận thuần 5 năm (276.3 tỷ đồng) là 2.87 tỷ đồng. Cho thấy xu hướng không tích cực từ hoạt động kinh doanh, cần điều chỉnh chiến lược để hoạt động kinh doanh phục hồi.

Chi phí lãi vay không đổi so với năm trước bằng **0.00** tỷ đồng. Nhưng **chi phí bán hàng và quản lý doanh nghiệp tăng lên** ở mức **87.63** tỷ đồng. Bên cạnh đó, **chi phí khác** bằng **0.28** tỷ đồng, **tăng lên** so với năm trước.

ROE của NCT năm 2023 **giảm** so với năm trước còn **50.1%**, tuy nhiên vẫn **cao hơn mức bình quân** trong vòng 5 năm gần đây.



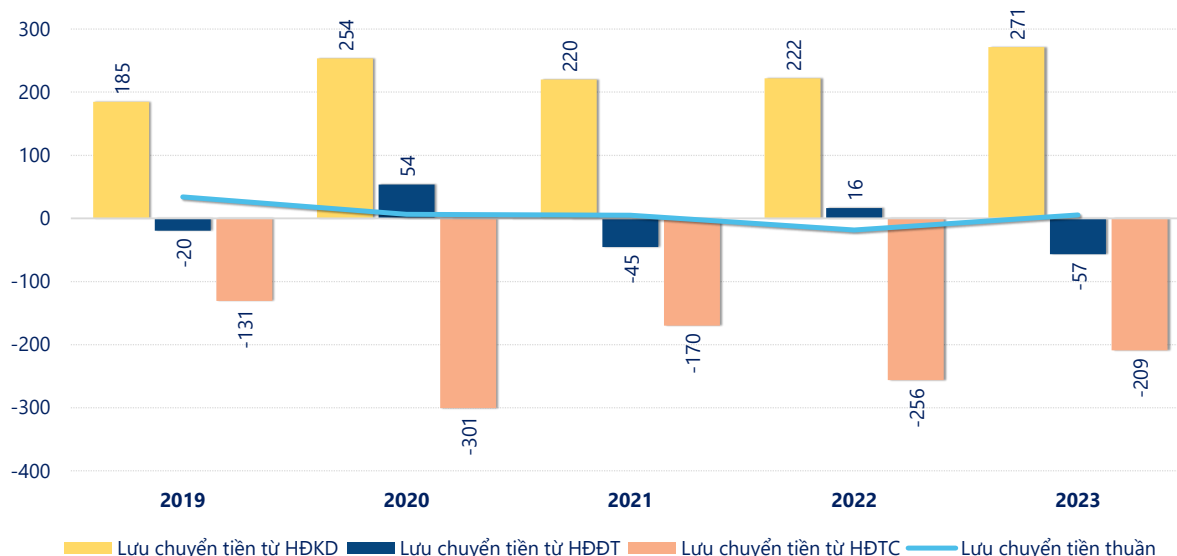
KẾT QUẢ KINH DOANH

(tỷ VNĐ)

	2019	2020	2021	2022	2023
Doanh thu thuần	699	669	742	736	702
Giá vốn hàng bán	363	358	395	377	363
Lợi nhuận gộp	337	311	347	359	339
Doanh thu HĐTC	17.2	26.1	8.90	17.7	22.1
Chi phí TC	0.03	0.06	0.15	0.05	0.06
Chi phí lãi vay	0	0	0	0	0
LN trong công ty LKLD	0	0	0	0	0
Chi phí bán hàng	8.36	10.7	8.41	10.3	11.9
Chi phí QLDN	71.5	70.4	66.4	69.3	75.8
LN thuần từ HĐKD	274	256	281	297	273
Lợi nhuận khác	1.74	1.24	-0.10	0.33	-0.07
LN trước thuế	276	257	281	297	273
Lợi nhuận sau thuế	221	207	224	237	217
LNST của CĐ cty mẹ	221	207	224	237	217

tỷ VNĐ

Lưu chuyển tiền



Lưu chuyển tiền thuần năm 2023 của NCT bằng **5.31** tỷ đồng, **tăng** so với năm 2022 (-18.43 tỷ đồng). Trong đó, lưu chuyển tiền từ **hoạt động kinh doanh** bằng **271.3** tỷ đồng, từ **hoạt động đầu tư** là **-56.89** tỷ đồng và từ **hoạt động tài chính** là **-209.1** tỷ đồng.