

KẾT QUẢ KINH DOANH

Ngày	71,900 VNĐ		
29/12/2023			
Thay đổi	1 tháng	3 tháng	6 tháng
	13.5%	10.3%	13.8%

	2023	
DT thuần	705	YoY ▼ 146 ▼ 17.2%
	tỷ VNĐ	

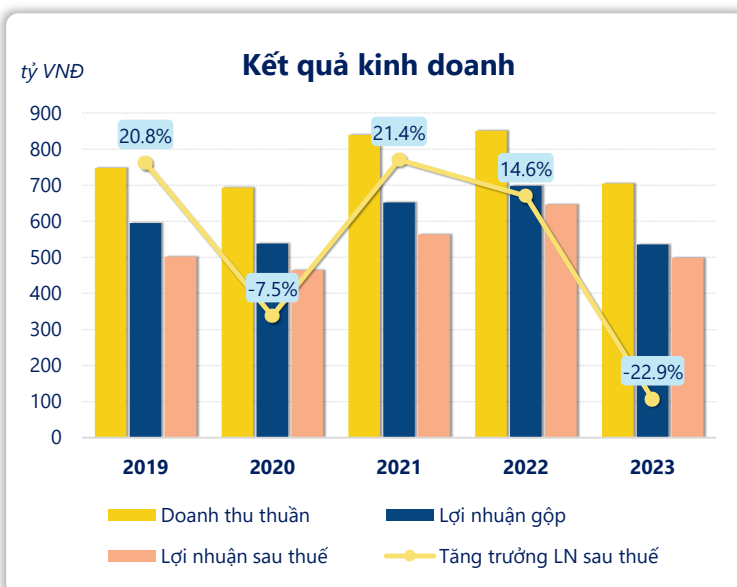
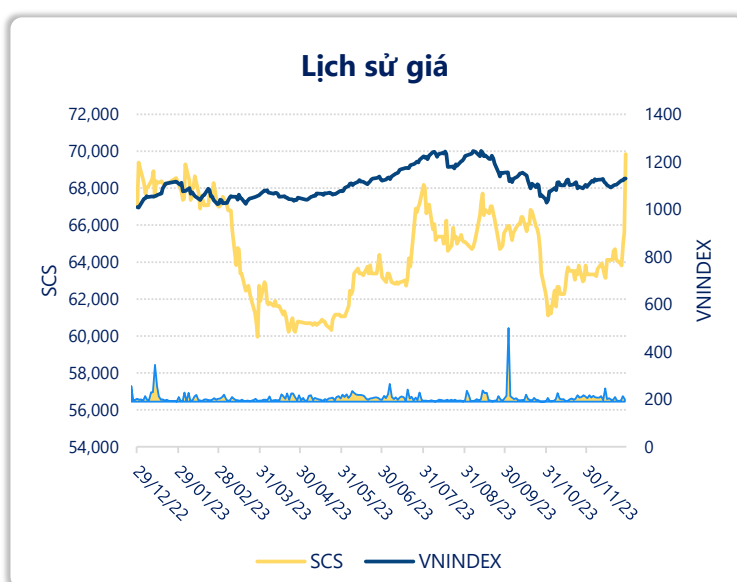
	2023	
LN gộp	535	YoY ▼ 163 ▼ 23.3%
	tỷ VNĐ	

	2023	
LN thuần	571	YoY ▼ 128 ▼ 18.4%
	tỷ VNĐ	

	2023	
LN sau thuế	498	YoY ▼ 148 ▼ 22.9%
	tỷ VNĐ	

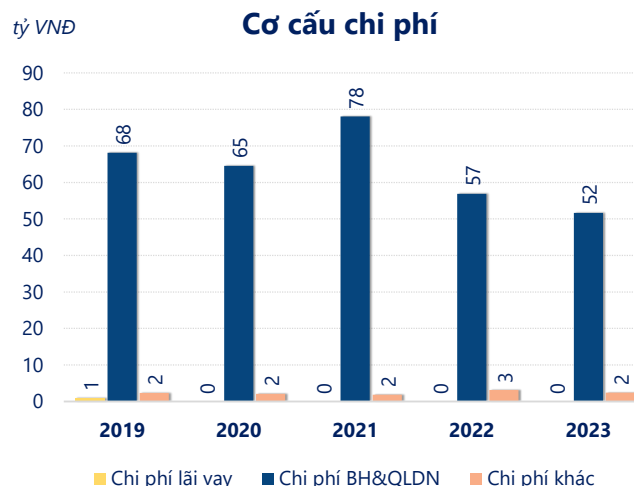
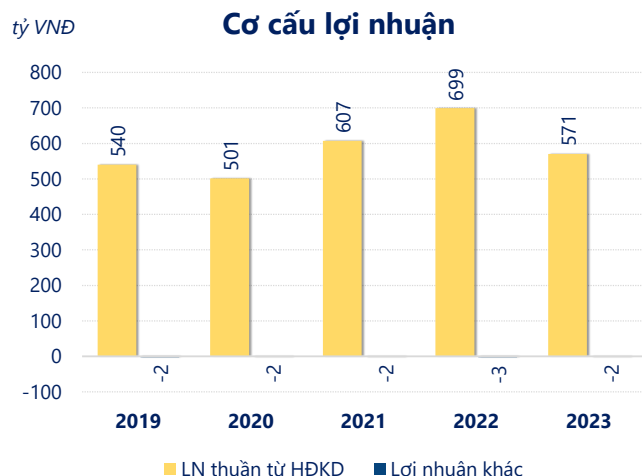
	2023	
ROE	35.9%	+/- YoY ▼ 12.2%

	2023	
ROA	30.6%	+/- YoY ▼ 12.9%



Năm **2023**, **SCS** ghi nhận doanh thu thuần **704.8** tỷ đồng và lợi nhuận sau thuế **498.3** tỷ đồng, lần lượt **giảm 17.2%** và **giảm 22.9%** so với năm trước.

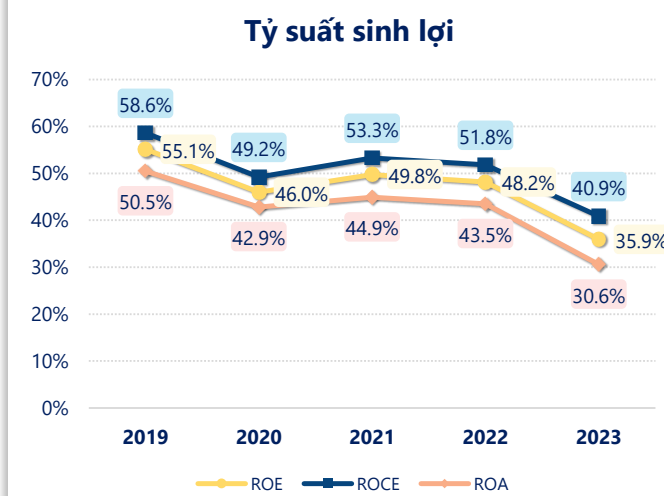
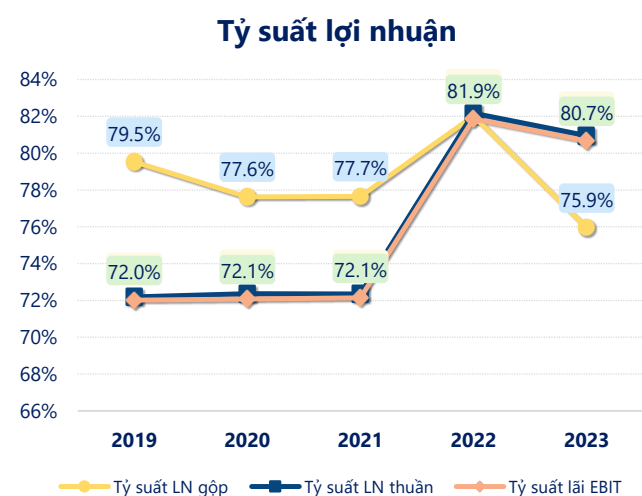
Công ty đang gặp khó khăn trong việc duy trì và tăng trưởng doanh thu cũng như lợi nhuận so với năm trước. Với mức **ROE** đạt **35.9%** cho thấy tình hình kinh doanh vẫn khá tốt, tuy nhiên cần cải thiện để đạt kết quả tốt hơn.



Năm **2023**, **SCS** có **lợi nhuận thuần từ hoạt động kinh doanh** đạt **570.6** tỷ đồng, **giảm đi 128.7** tỷ so với năm trước. Và thấp hơn mức bình quân lợi nhuận thuần 5 năm (583.7 tỷ đồng) là 13.06 tỷ đồng. Cho thấy xu hướng không tích cực từ hoạt động kinh doanh, cần điều chỉnh chiến lược để hoạt động kinh doanh phục hồi.

Chi phí lãi vay không đổi so với năm trước bằng **0.00** tỷ đồng. Nhưng **chi phí bán hàng và quản lý doanh nghiệp giảm xuống** còn **51.67** tỷ đồng. Bên cạnh đó, **chi phí khác** bằng **2.40** tỷ đồng, **giảm xuống** so với năm trước.

ROE của SCS năm 2023 **giảm** so với năm trước còn **35.9%**, đây là mức ROE **thấp nhất** trong vòng 5 năm gần đây.



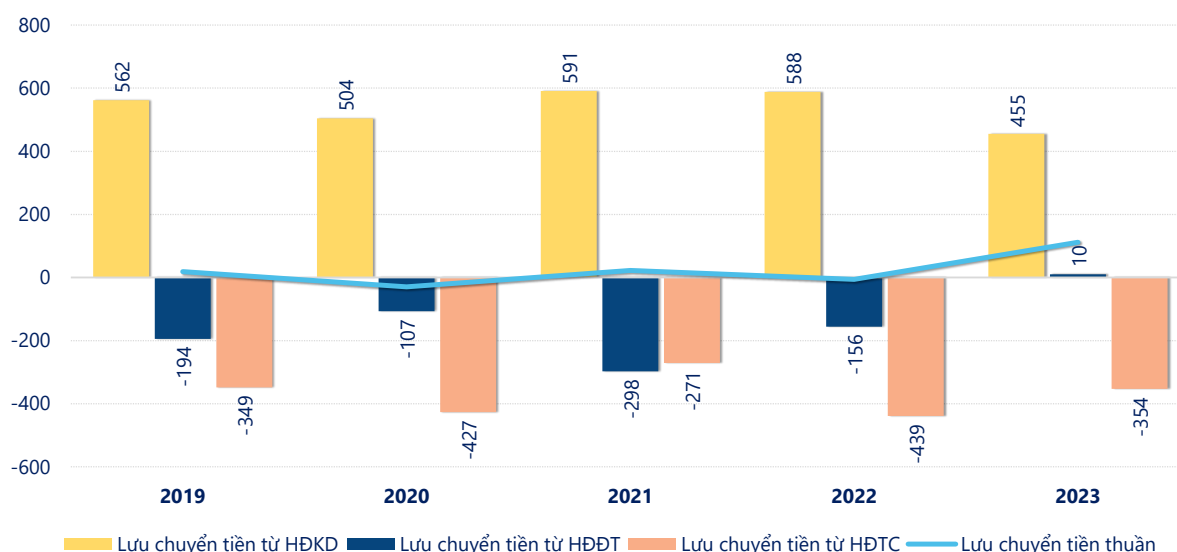
KẾT QUẢ KINH DOANH

(tỷ VNĐ)

	2019	2020	2021	2022	2023
Doanh thu thuần	748	693	839	851	705
Giá vốn hàng bán	153	155	187	153	170
Lợi nhuận gộp	595	538	652	698	535
Doanh thu HĐTC	14.4	28.7	34.5	58.6	88.3
Chi phí TC	1.25	0.69	0.98	0.42	1.29
Chi phí lãi vay	0.97	0	0	0	0
LN trong công ty LKLD	0	0	0	0	0
Chi phí bán hàng	0	0	0	0	0
Chi phí QLDN	68.1	64.5	78.1	56.9	51.7
LN thuần từ HĐKD	540	501	607	699	571
Lợi nhuận khác	-2.29	-2.01	-1.81	-2.68	-2.04
LN trước thuế	538	499	605	697	569
Lợi nhuận sau thuế	502	464	564	646	498
LNST của CĐ cty mẹ	502	464	564	646	498

tỷ VNĐ

Lưu chuyển tiền



Lưu chuyển tiền thuần năm 2023 của SCS bằng **111.6** tỷ đồng, **tăng** so với năm 2022 (-6.37 tỷ đồng). Trong đó, lưu chuyển tiền từ **hoạt động kinh doanh** bằng **455.2** tỷ đồng, từ **hoạt động đầu tư** là **9.95** tỷ đồng và từ **hoạt động tài chính** là **-353.5** tỷ đồng.