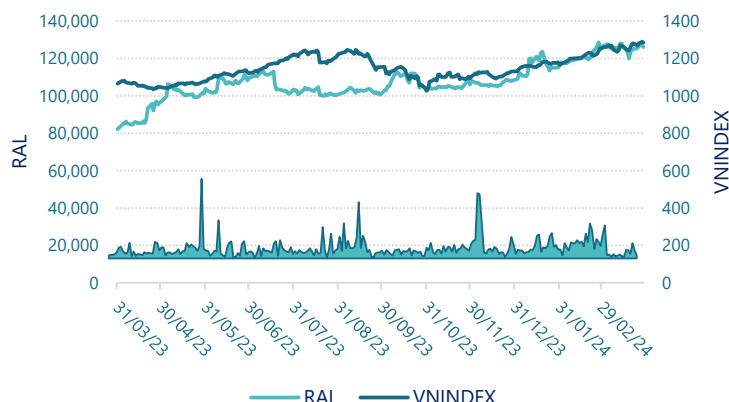


CTCP Bóng đèn Phích nước Rạng Đông (HSX: RAL)

Lịch sử giá



Thông tin giao dịch 31/03/2024

Giá hiện tại (VNĐ)	126,000
Cao nhất 52 tuần (VNĐ)	128,600
Thấp nhất 52 tuần (VNĐ)	82,107
SL cổ phiếu LH	23,547,419
KLGD BQ 20 phiên (CP)	19,420
% sở hữu nước ngoài	1.7%
Vốn điều lệ (tỷ VNĐ)	
Vốn hóa (tỷ VNĐ)	2,967
P/E	5.0
EPS	25,330

DT thuần

Q1/24

2,831

tỷ VNĐ

QoQ: ▼544 | -16.1%

YoY: ▲ 696 | 32.6%

LN sau thuế

Q1/24

195

tỷ VNĐ

YoY: ▲ 13.0 | 7.0%

Tỷ suất lãi EBIT

2023

8.7%

+/- YoY: ▼ 1.1%

DT thuần

2023

8,316

tỷ VNĐ

YoY: ▲ 1,407 | 20.4%

LN sau thuế

2023

584

tỷ VNĐ

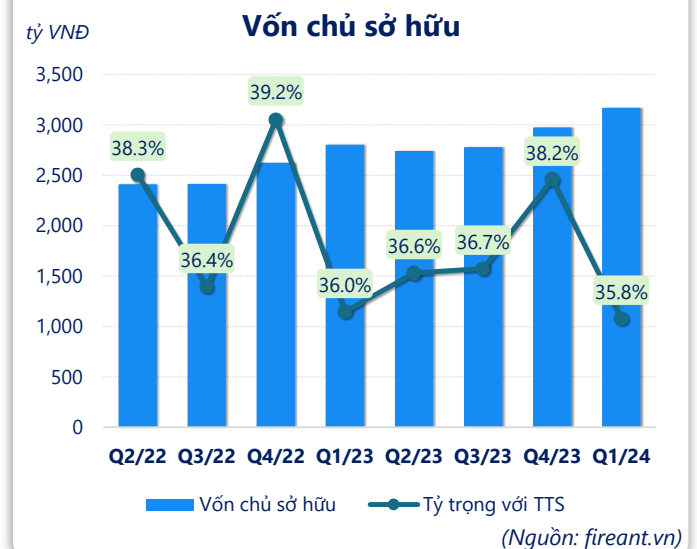
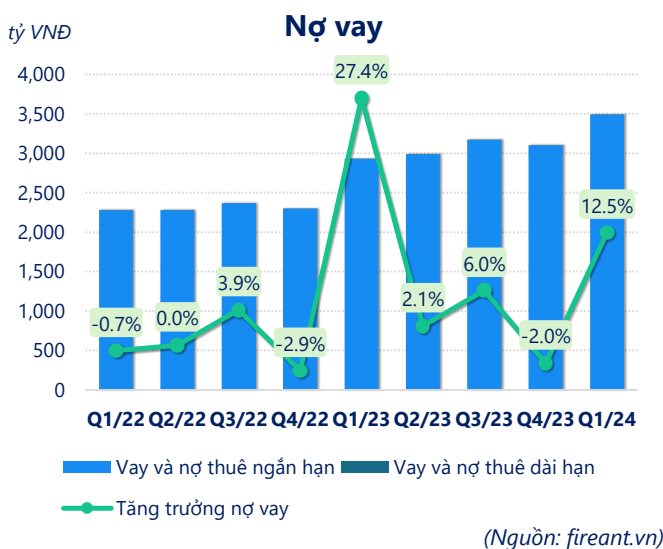
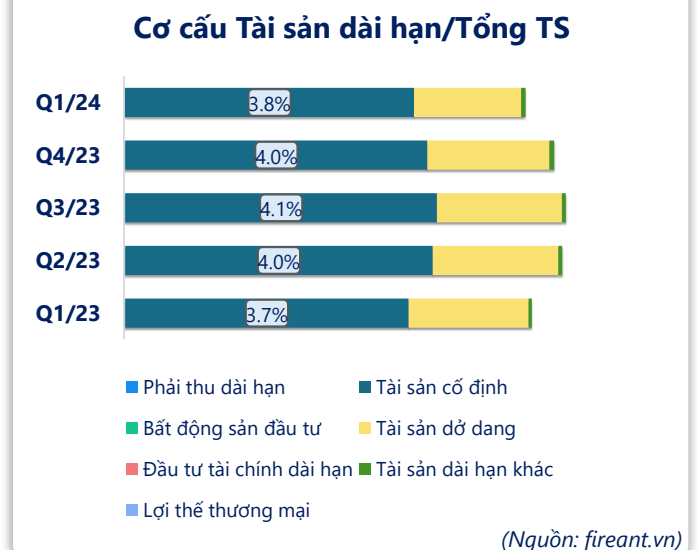
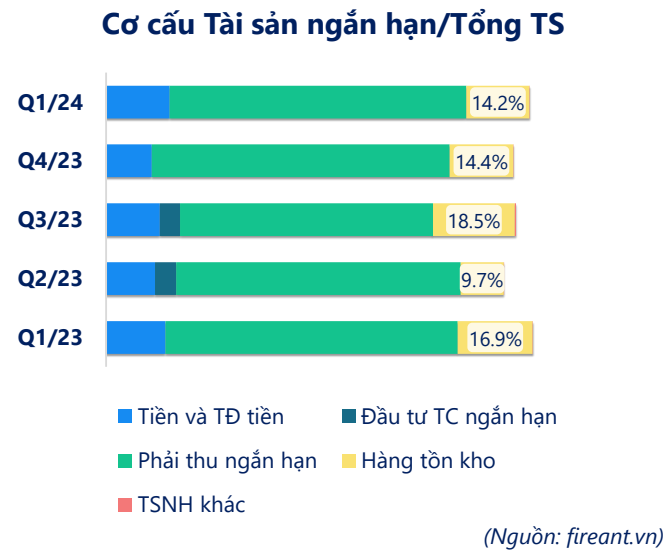
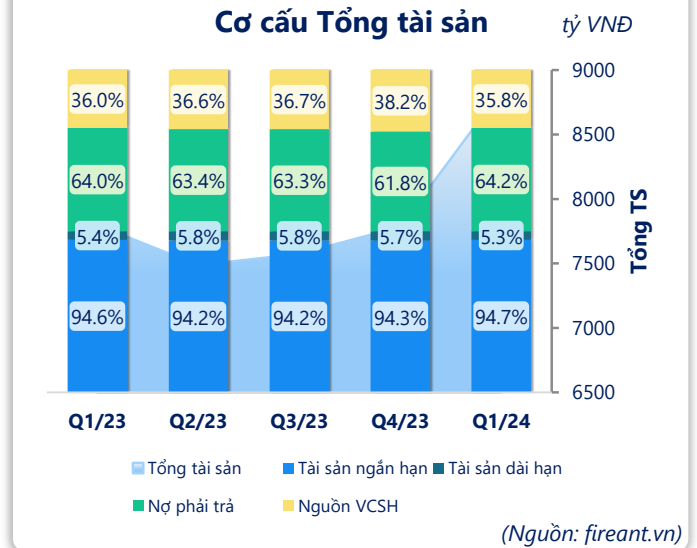
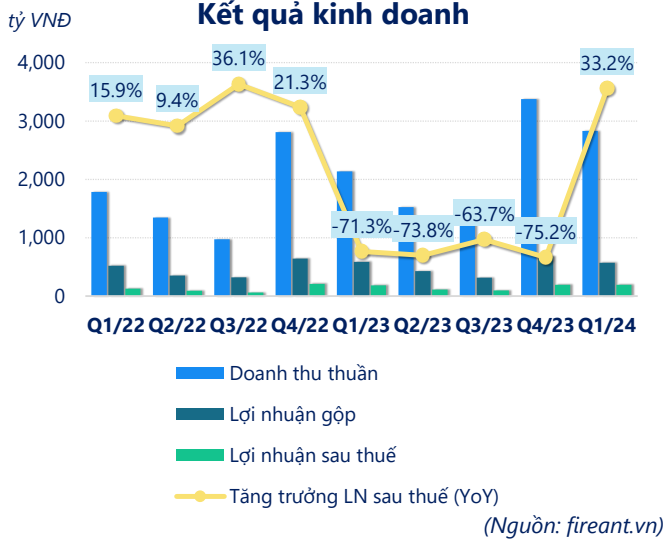
YoY: ▲ 98.0 | 20.3%

ROE

2023

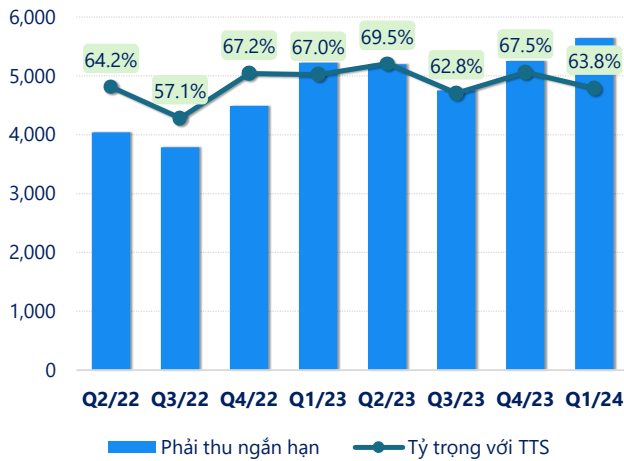
20.9%

+/- YoY: ▼ 3.5%



tỷ VNĐ

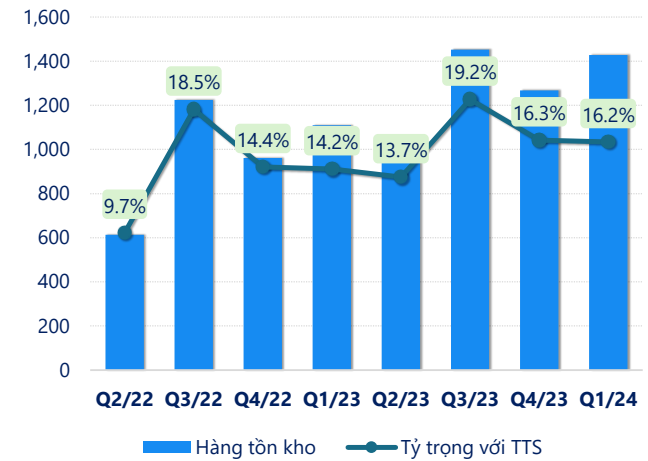
Phải thu ngắn hạn



(Nguồn: fireant.vn)

tỷ VNĐ

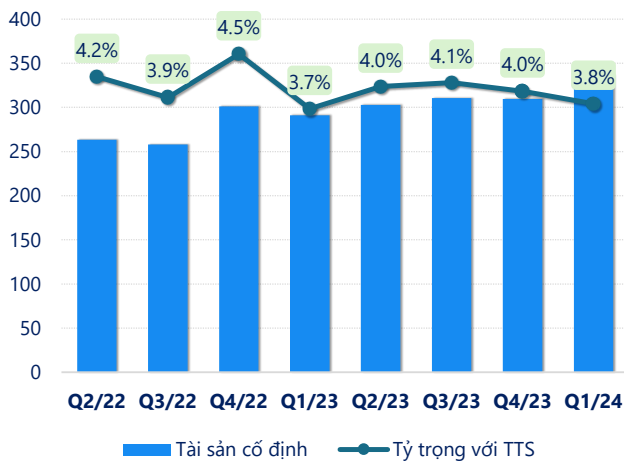
Hàng tồn kho



(Nguồn: fireant.vn)

tỷ VNĐ

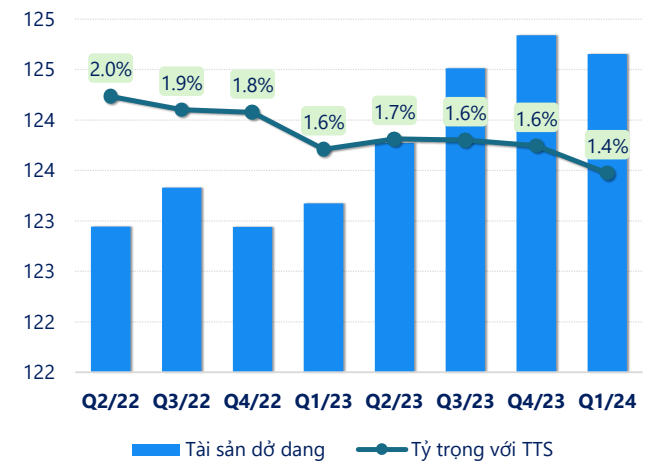
Tài sản cố định



(Nguồn: fireant.vn)

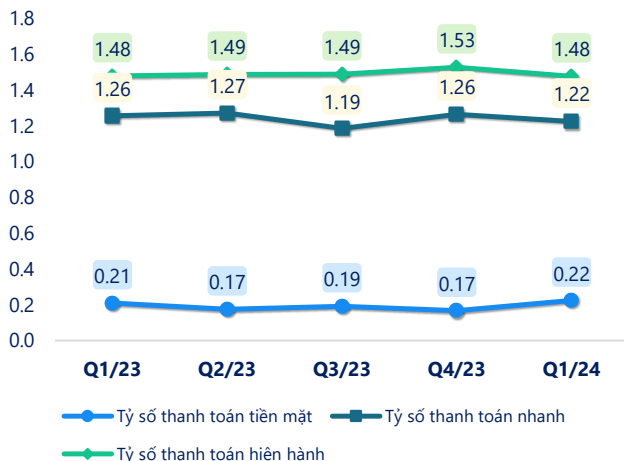
tỷ VNĐ

Tài sản dở dang



(Nguồn: fireant.vn)

Chỉ số thanh khoản



(Nguồn: fireant.vn)

Vòng quay tài sản



(Nguồn: fireant.vn)

CÂN ĐỐI KẾ TOÁN (tỷ VNĐ)	Q1/23	Q2/23	Q3/23	Q4/23	Q1/24
Tổng tài sản	7,797	7,486	7,574	7,784	8,840
Tài sản ngắn hạn	7,379	7,054	7,134	7,343	8,373
Tiền và tương đương tiền	1,042	828	920	802	1,269
Đầu tư tài chính ngắn hạn	0	0	0	0	0
Phải thu ngắn hạn	5,222	5,199	4,755	5,252	5,641
Hàng tồn kho	1,110	1,023	1,452	1,267	1,428
Tài sản ngắn hạn khác	4.78	3.62	7.26	20.7	34.6
Tài sản dài hạn	419	432	440	441	467
Phải thu dài hạn	1.29	1.29	1.40	1.34	1.34
Tài sản cố định	291	303	311	310	336
Bất động sản đầu tư	0	0	0	0	0
Tài sản dở dang	123	124	125	125	125
Đầu tư tài chính dài hạn	0	0	0	0	0
Tài sản dài hạn khác	3.29	4.02	3.74	4.96	5.07
Lợi thế thương mại	0	0	0	0	0
Nợ phải trả	4,993	4,744	4,795	4,809	5,671
Nợ ngắn hạn	4,992	4,743	4,794	4,808	5,670
Vay và nợ thuê ngắn hạn	2,927	2,988	3,168	3,103	3,490
Phải trả người bán ngắn hạn	1,546	1,003	1,002	931	1,587
Nợ dài hạn	0.84	0.84	0.84	0.84	0.84
Vay và nợ thuê dài hạn	0.84	0.84	0.84	0.84	0.84
Nguồn vốn chủ sở hữu	2,804	2,742	2,780	2,974	3,169
Vốn chủ sở hữu	2,804	2,742	2,780	2,974	3,169
Vốn điều lệ	229	235	235	235	235
Kinh phí và quỹ khác	0	0	0	0	0

(Nguồn: fireant.vn)