

## KẾT QUẢ KINH DOANH

Ngày 29/12/2023	89,000 VNĐ		
Thay đổi	1 tháng	3 tháng	6 tháng
	14.3%	7.2%	1.8%

DT thuần	2023	2,299	YoY ▼ 100 ▼ 4.2%
		tỷ VNĐ	

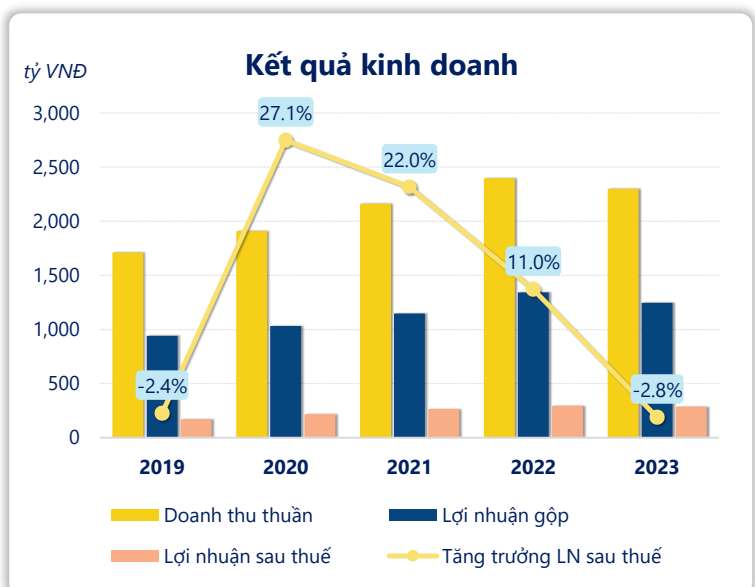
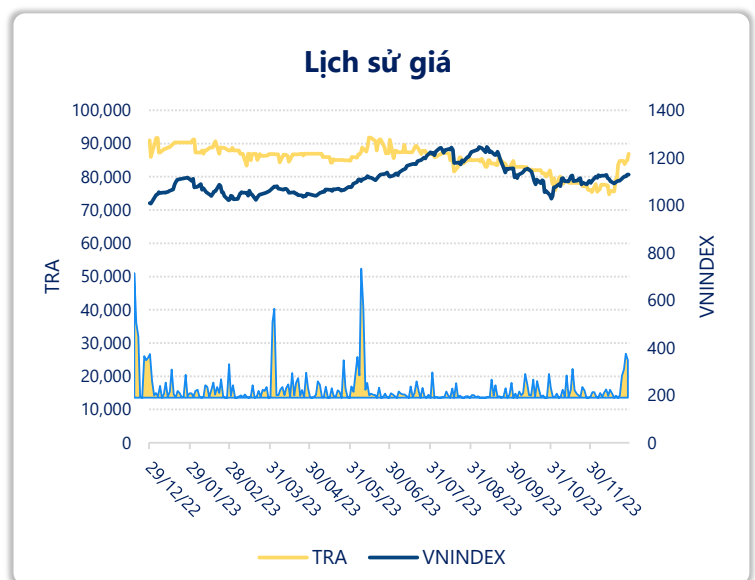
LN gộp	2023	1,245	YoY ▼ 98.0 ▼ 7.3%
		tỷ VNĐ	

LN thuần	2023	359	YoY ▼ 8.00 ▼ 2.0%
		tỷ VNĐ	

LN sau thuế	2023	285	YoY ▼ 9.00 ▼ 2.8%
		tỷ VNĐ	

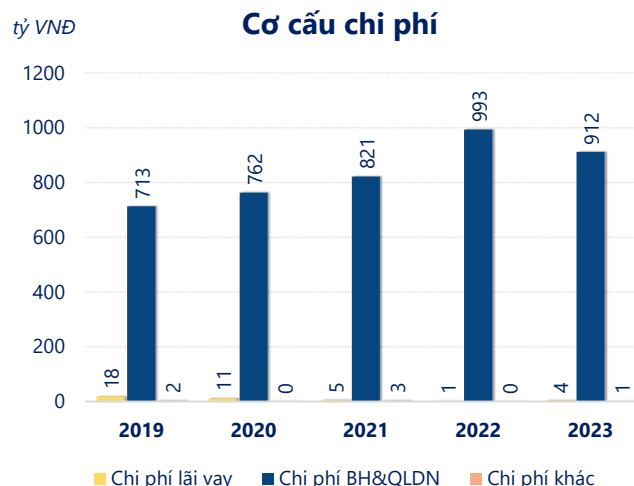
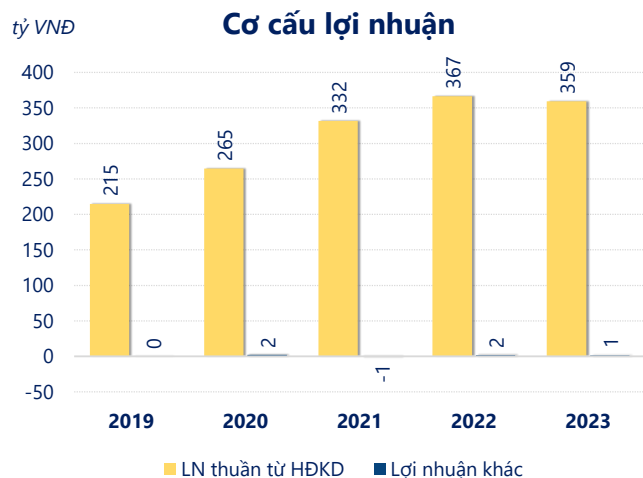
ROE	2023	18.4%	+/- YoY ▼ 2.0%
-----	------	-------	-------------------

ROA	2023	13.4%	+/- YoY ▼ 1.9%
-----	------	-------	-------------------



Năm **2023**, **TRA** ghi nhận doanh thu thuần **2,299** tỷ đồng và lợi nhuận sau thuế **285.3** tỷ đồng, lần lượt **giảm 4.16%** và **giảm 2.81%** so với năm trước.

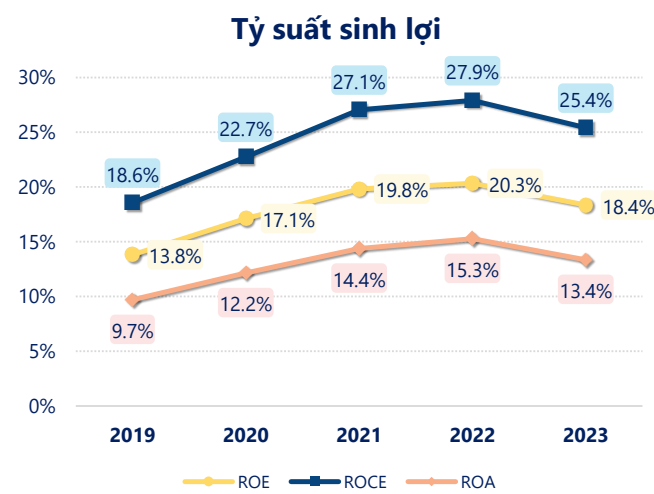
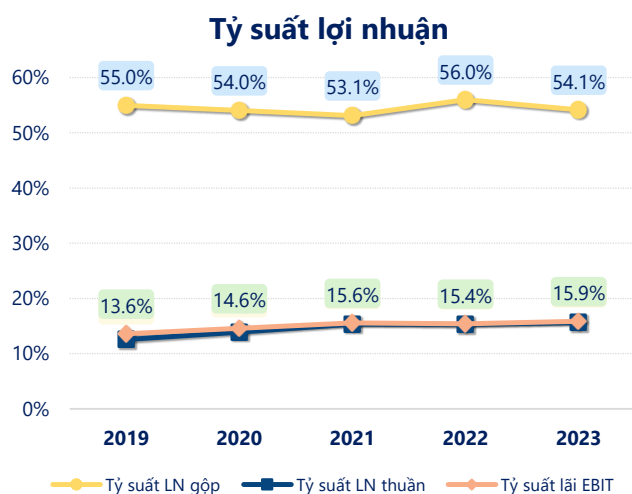
Công ty đang gặp khó khăn trong việc duy trì và tăng trưởng doanh thu cũng như lợi nhuận so với năm trước. Với mức **ROE** đạt **18.4%** cho thấy tình hình kinh doanh vẫn khá tốt, tuy nhiên cần cải thiện để đạt kết quả tốt hơn.



Năm **2023**, TRA có **lợi nhuận thuần từ hoạt động kinh doanh** đạt **359.5** tỷ đồng, **giảm đi 7.18** tỷ so với năm trước. Và cao hơn mức bình quân lợi nhuận thuần 5 năm (307.5 tỷ đồng) là 52.00 tỷ đồng. Cho thấy xu hướng tích cực từ hoạt động kinh doanh khi có sự phục hồi trong những năm gần đây.

**Chi phí lãi vay tăng lên** so với năm trước, ở mức **3.94** tỷ đồng. Nhưng **chi phí bán hàng và quản lý doanh nghiệp giảm** xuống còn **911.6** tỷ đồng. Bên cạnh đó, **chi phí khác** bằng **0.76** tỷ đồng, **tăng lên** so với năm trước.

**ROE** của TRA năm 2023 **giảm** so với năm trước còn **18.4%**, tuy nhiên vẫn **cao hơn mức bình quân** trong vòng 5 năm gần đây.



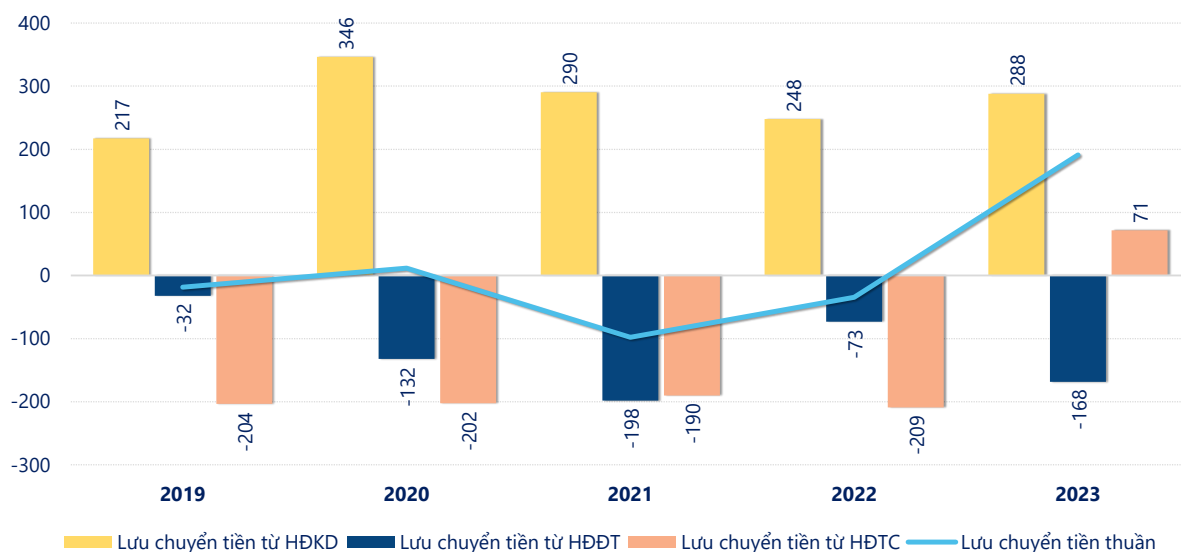
## KẾT QUẢ KINH DOANH

(tỷ VNĐ)

	2019	2020	2021	2022	2023
<b>Doanh thu thuần</b>	<b>1,710</b>	<b>1,909</b>	<b>2,161</b>	<b>2,399</b>	<b>2,299</b>
Giá vốn hàng bán	770	877	1,013	1,056	1,054
<b>Lợi nhuận gộp</b>	<b>940</b>	<b>1,031</b>	<b>1,147</b>	<b>1,343</b>	<b>1,245</b>
Doanh thu HĐTC	4.77	7.12	11.3	18.4	30.9
Chi phí TC	17.8	11.5	6.18	2.30	4.86
<b>Chi phí lãi vay</b>	<b>17.8</b>	<b>11.4</b>	<b>5.43</b>	<b>1.09</b>	<b>3.94</b>
LN trong công ty LKLD	0	0	0	0	0
Chi phí bán hàng	490	508	555	661	614
Chi phí QLDN	223	254	266	332	297
<b>LN thuần từ HĐKD</b>	<b>215</b>	<b>265</b>	<b>332</b>	<b>367</b>	<b>359</b>
Lợi nhuận khác	0.03	1.99	-1.00	1.82	1.21
<b>LN trước thuế</b>	<b>215</b>	<b>267</b>	<b>331</b>	<b>368</b>	<b>361</b>
<b>Lợi nhuận sau thuế</b>	<b>171</b>	<b>217</b>	<b>264</b>	<b>294</b>	<b>285</b>
<b>LNST của CĐ cty mẹ</b>	<b>153</b>	<b>196</b>	<b>242</b>	<b>269</b>	<b>263</b>

tỷ VNĐ

## Lưu chuyển tiền



**Lưu chuyển tiền thuần** năm 2023 của TRA bằng **191.0** tỷ đồng, **tăng** so với năm 2022 (-34.80 tỷ đồng). Trong đó, lưu chuyển tiền từ **hoạt động kinh doanh** bằng **288.0** tỷ đồng, từ **hoạt động đầu tư** là **-168.4** tỷ đồng và từ **hoạt động tài chính** là **71.42** tỷ đồng.