

KẾT QUẢ KINH DOANH

Ngày	70,500 VNĐ		
29/12/2023			
Thay đổi	1 tháng	3 tháng	6 tháng
	-0.1%	9.6%	35.9%

DT thuần	2023	YoY
3,846		▼ 52.0
tỷ VNĐ		▼ 1.3%

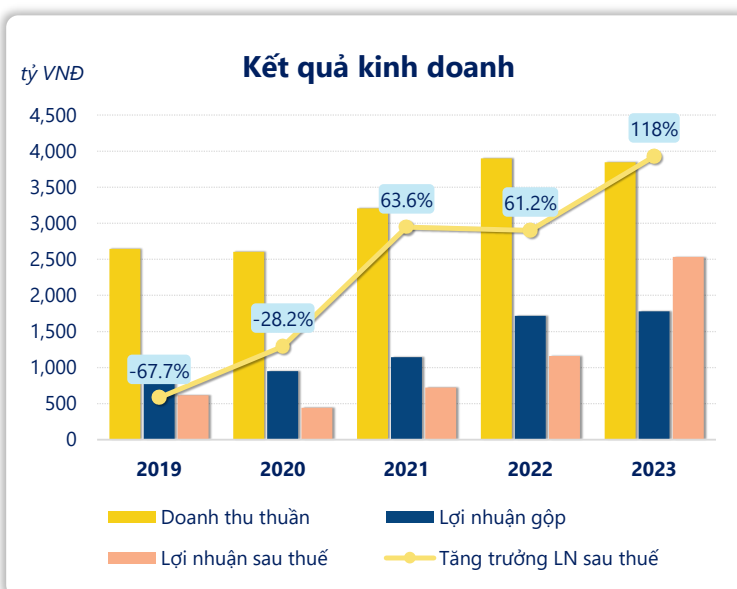
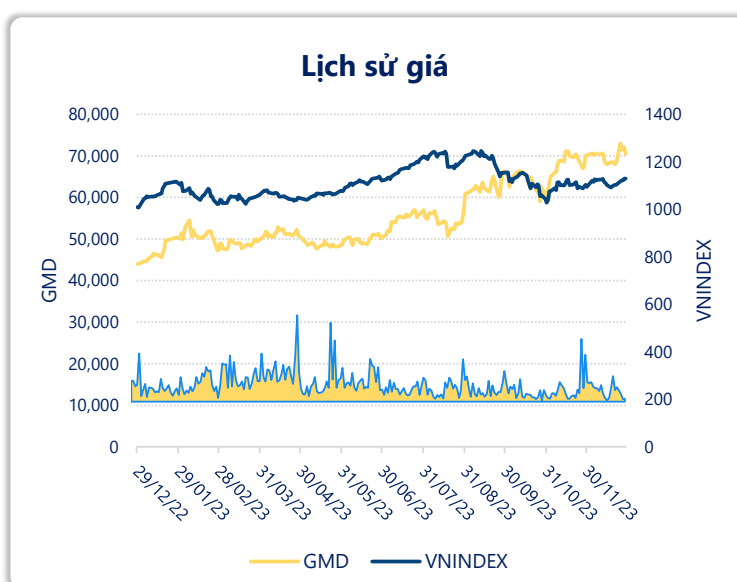
LN góp	2023	YoY
1,778		▲ 60.0
tỷ VNĐ		▲ 3.5%

LN thuần	2023	YoY
3,177		▲ 1,868
tỷ VNĐ		▲ 143%

LN sau thuế	2023	YoY
2,534		▲ 1,373
tỷ VNĐ		▲ 118%

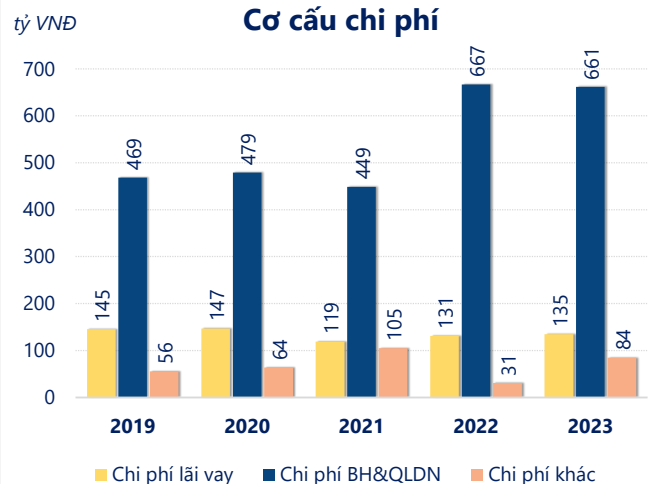
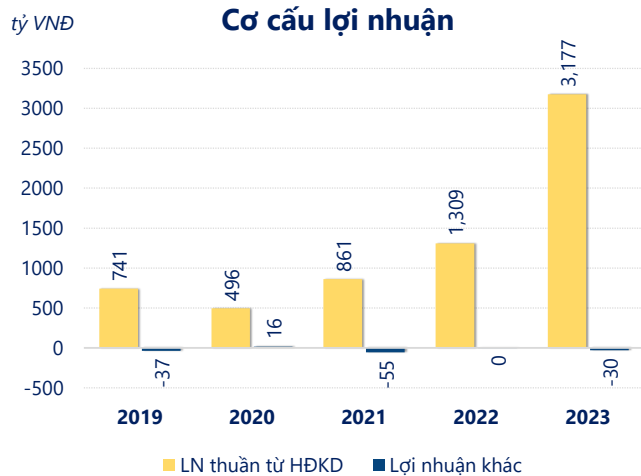
ROE	2023	+/- YoY
25.5%		▲ 12.2%

ROA	2023	+/- YoY
16.9%		▲ 8.6%



Kết quả kinh doanh **GMD** năm **2023**, doanh thu thuần đạt **3,846** tỷ đồng **giảm 1.34%**, lợi nhuận sau thuế **tăng mạnh 118%** đạt **2,534** tỷ đồng.

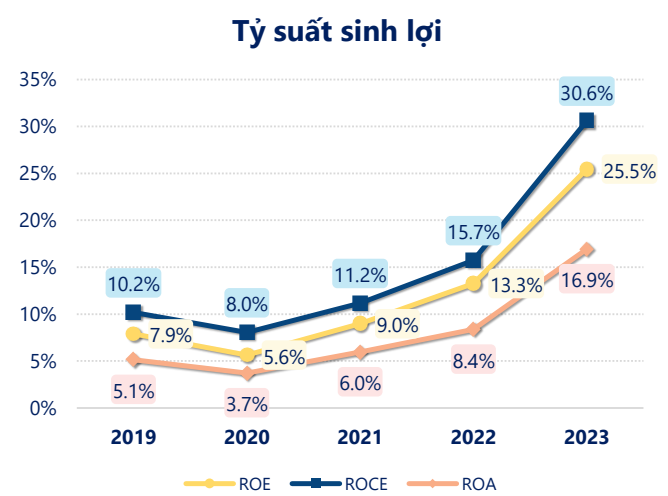
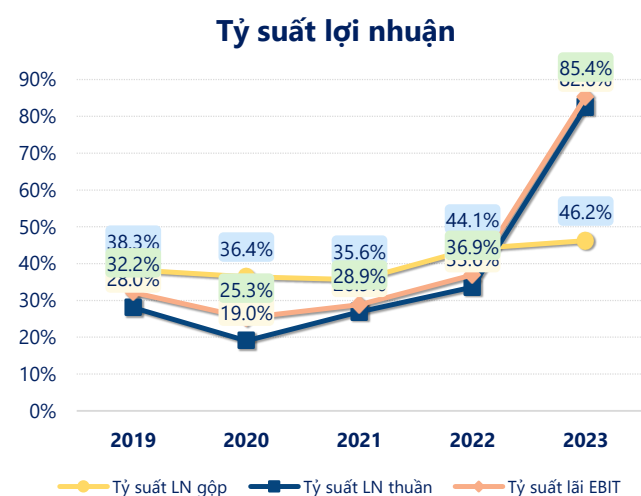
Mặc dù doanh thu thuần sụt giảm nhưng công ty vẫn đảm bảo sự tăng trưởng lợi nhuận sau thuế cùng với **ROE** đạt **25.5%**. Cho thấy hiệu quả hoạt động của công ty được tối ưu.



Năm **2023**, **GMD** có **lợi nhuận thuần từ hoạt động kinh doanh** đạt **3,177** tỷ đồng, **tăng lên 1,868** tỷ so với năm trước. Và cao hơn mức bình quân lợi nhuận thuần 5 năm (1,317 tỷ đồng) là 1,860 tỷ đồng. Cho thấy xu hướng tích cực từ hoạt động kinh doanh khi có sự phục hồi trong những năm gần đây.

Chi phí lãi vay tăng lên so với năm trước, ở mức **135.0** tỷ đồng. Nhưng **chi phí bán hàng và quản lý doanh nghiệp giảm** xuống còn **661.5** tỷ đồng. Bên cạnh đó, **chi phí khác** bằng **84.48** tỷ đồng, **tăng lên** so với năm trước.

ROE của GMD năm 2023 **tăng trưởng** so với năm trước đạt giá trị bằng **25.5%**, đây là mức ROE **cao nhất** trong vòng 5 năm gần đây.



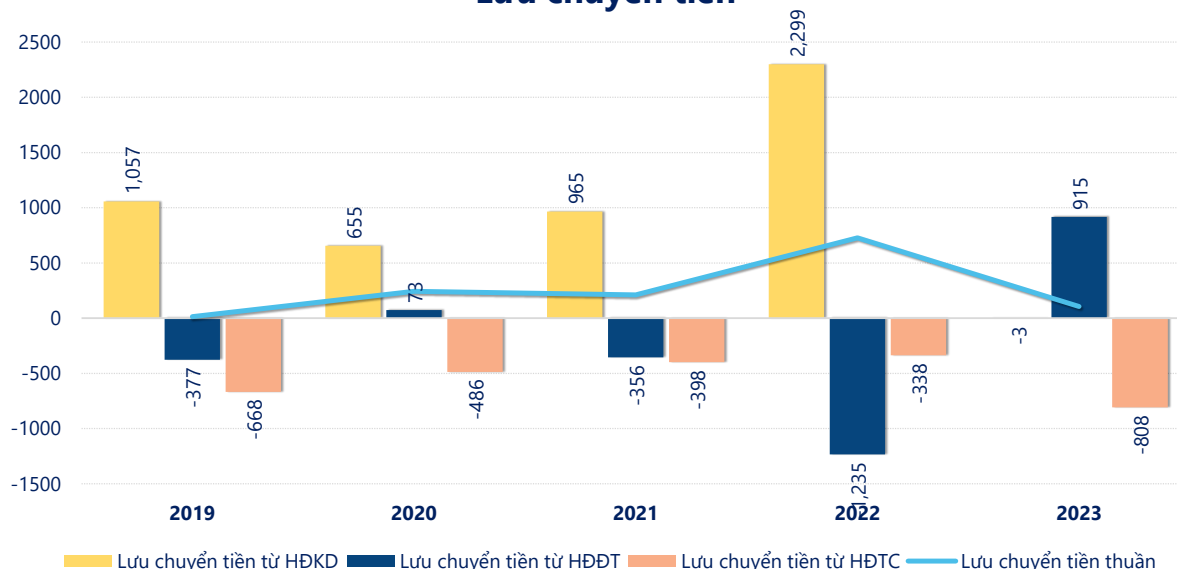
KẾT QUẢ KINH DOANH

(tỷ VNĐ)

	2019	2020	2021	2022	2023
Doanh thu thuần	2,643	2,606	3,206	3,898	3,846
Giá vốn hàng bán	1,630	1,656	2,064	2,180	2,068
Lợi nhuận gộp	1,013	950	1,142	1,718	1,778
Doanh thu HĐTC	107	27.6	39.7	23.9	1,941
Chi phí TC	147	159	108	166	155
Chi phí lãi vay	145	147	119	131	135
LN trong công ty LKLD	236	157	237	399	274
Chi phí bán hàng	138	137	154	142	110
Chi phí QLDN	331	341	295	524	552
LN thuần từ HĐKD	741	496	861	1,309	3,177
Lợi nhuận khác	-36.6	16.4	-55.3	-0.37	-29.5
LN trước thuế	705	513	806	1,308	3,147
Lợi nhuận sau thuế	614	440	721	1,161	2,534
LNST của CĐ cty mẹ	517	371	612	994	2,251

tỷ VNĐ

Lưu chuyển tiền



Lưu chuyển tiền thuần năm 2023 của GMD bằng **104.6** tỷ đồng, **giảm** so với năm 2022 (726.9 tỷ đồng). Trong đó, lưu chuyển tiền từ **hoạt động kinh doanh** bằng **-2.87** tỷ đồng, từ **hoạt động đầu tư** là **915.4** tỷ đồng và từ **hoạt động tài chính** là **-807.9** tỷ đồng.