

KẾT QUẢ KINH DOANH

Ngày 29/12/2023	68,100 VNĐ		
Thay đổi	1 tháng	3 tháng	6 tháng
	-1.2%	-0.6%	1.3%

DT thuần	2023	2,035	YoY ▲ 146 ▲ 7.8%
		tỷ VNĐ	

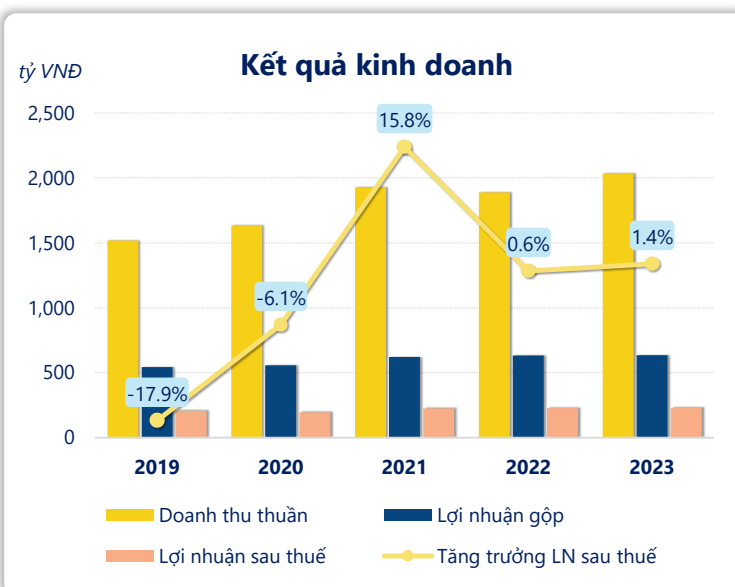
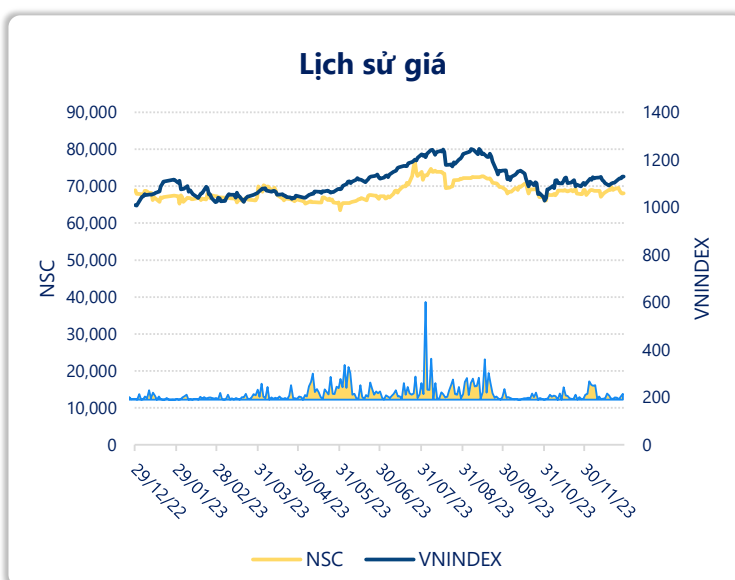
LN gộp	2023	635	YoY ▲ 2.00 ▲ 0.3%
		tỷ VNĐ	

LN thuần	2023	257	YoY ▼ 5.00 ▼ 2.3%
		tỷ VNĐ	

LN sau thuế	2023	230	YoY ▲ 3.00 ▲ 1.4%
		tỷ VNĐ	

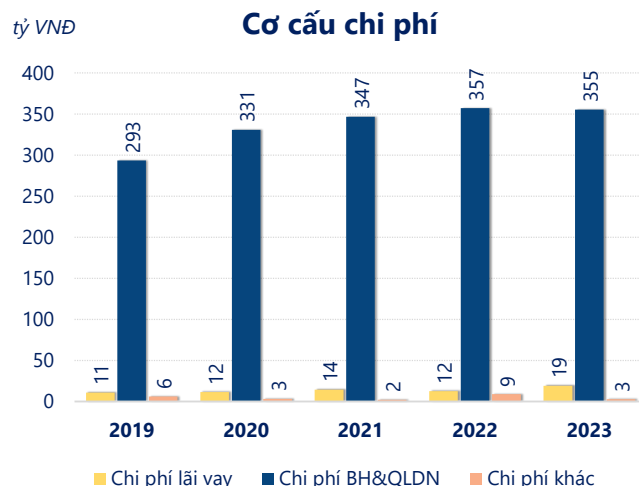
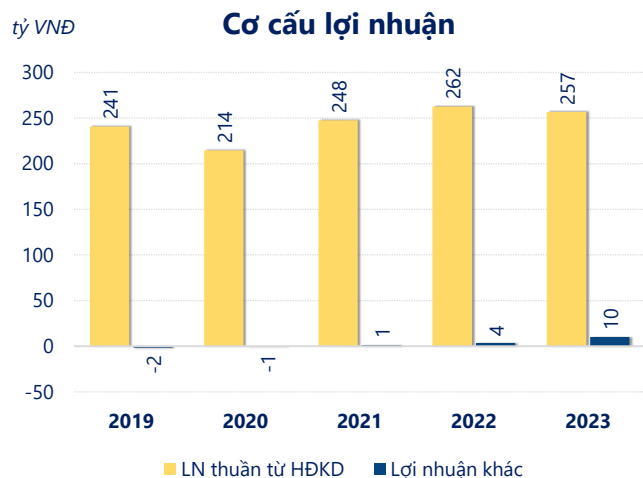
ROE	2023	16.0%	+/- YoY ▼ 0.6%
-----	------	-------	-------------------

ROA	2023	10.5%	+/- YoY ▼ 0.6%
-----	------	-------	-------------------



Kết quả kinh doanh **NSC** năm **2023**, doanh thu thuần đạt **2,035** tỷ đồng **tăng 7.75%**, lợi nhuận sau thuế đạt 230.1 tỷ đồng **tăng 1.43%**.

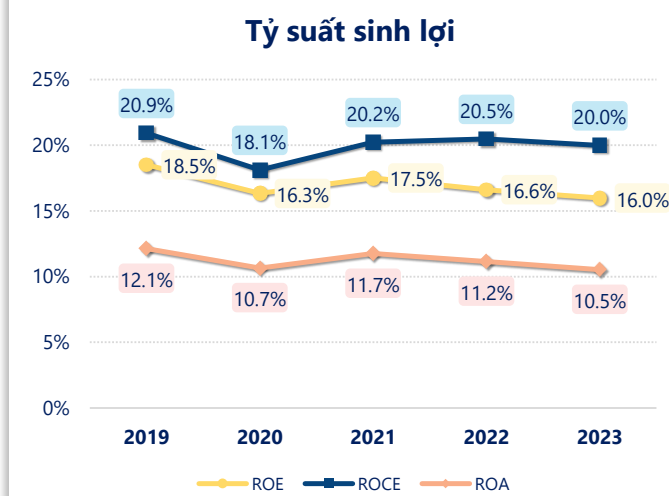
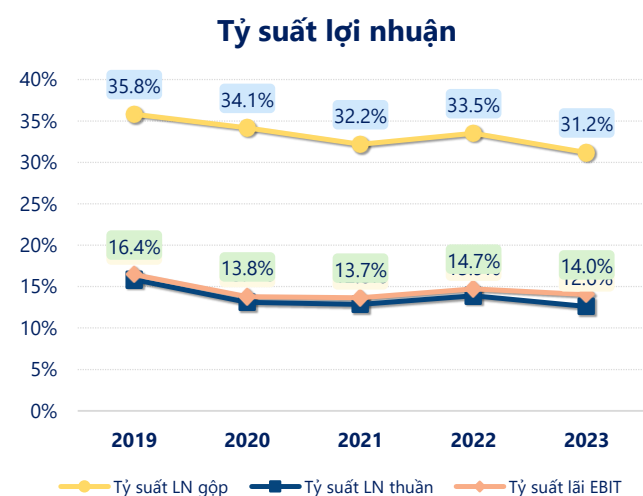
Hoạt động kinh doanh của công ty có sự tăng trưởng doanh thu và lợi nhuận, cùng với **ROE** khá tốt là **16.0%** cho thấy công ty đang phát triển và có hiệu quả hoạt động ổn định.



Năm **2023**, NSC có **lợi nhuận thuần từ hoạt động kinh doanh** đạt **256.5** tỷ đồng, **giảm đi 5.93** tỷ so với năm trước. Và cao hơn mức bình quân lợi nhuận thuần 5 năm (244.3 tỷ đồng) là 12.20 tỷ đồng. Cho thấy xu hướng tích cực từ hoạt động kinh doanh khi có sự phục hồi trong những năm gần đây.

Chi phí lãi vay tăng lên so với năm trước, ở mức **19.09** tỷ đồng. Nhưng **chi phí bán hàng và quản lý doanh nghiệp giảm** xuống còn **355.2** tỷ đồng. Bên cạnh đó, **chi phí khác** bằng **2.82** tỷ đồng, **giảm xuống** so với năm trước.

ROE của NSC năm 2023 **giảm** so với năm trước còn **16.0%**, đây là mức ROE **thấp nhất** trong vòng 5 năm gần đây.



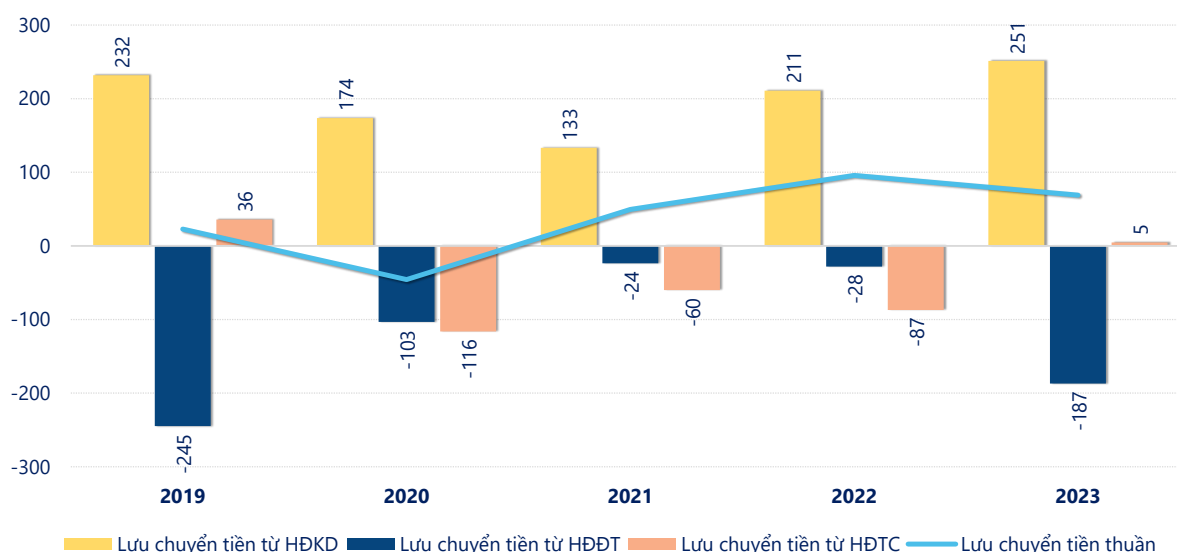
KẾT QUẢ KINH DOANH

(tỷ VNĐ)

	2019	2020	2021	2022	2023
Doanh thu thuần	1,518	1,635	1,929	1,889	2,035
Giá vốn hàng bán	975	1,076	1,308	1,256	1,401
Lợi nhuận gộp	544	558	621	633	635
Doanh thu HĐTC	6.63	5.91	5.28	12.3	14.7
Chi phí TC	16.4	18.8	31.4	25.7	37.7
Chi phí lãi vay	10.7	11.6	14.4	12.5	19.1
LN trong công ty LKLD	0	0	0	0	0
Chi phí bán hàng	134	155	170	178	182
Chi phí QLDN	160	176	177	179	173
LN thuần từ HĐKD	241	214	248	262	257
Lợi nhuận khác	-1.52	-0.53	1.37	3.51	10.2
LN trước thuế	239	214	249	266	267
Lợi nhuận sau thuế	207	195	226	227	230
LNST của CĐ cty mẹ	202	190	219	221	224

tỷ VNĐ

Lưu chuyển tiền



Lưu chuyển tiền thuần năm 2023 của NSC bằng **69.06** tỷ đồng, **giảm** so với năm 2022 (95.76 tỷ đồng). Trong đó, lưu chuyển tiền từ **hoạt động kinh doanh** bằng **251.1** tỷ đồng, từ **hoạt động đầu tư** là **-186.8** tỷ đồng và từ **hoạt động tài chính** là **4.76** tỷ đồng.