

KẾT QUẢ KINH DOANH

Ngày 29/12/2023	72,500 VNĐ		
Thay đổi	1 tháng	3 tháng	6 tháng
	10.4%	3.6%	1.4%

DT thuần	2023	YoY
	1,456	▲ 461
	tỷ VNĐ	▲ 46.3%

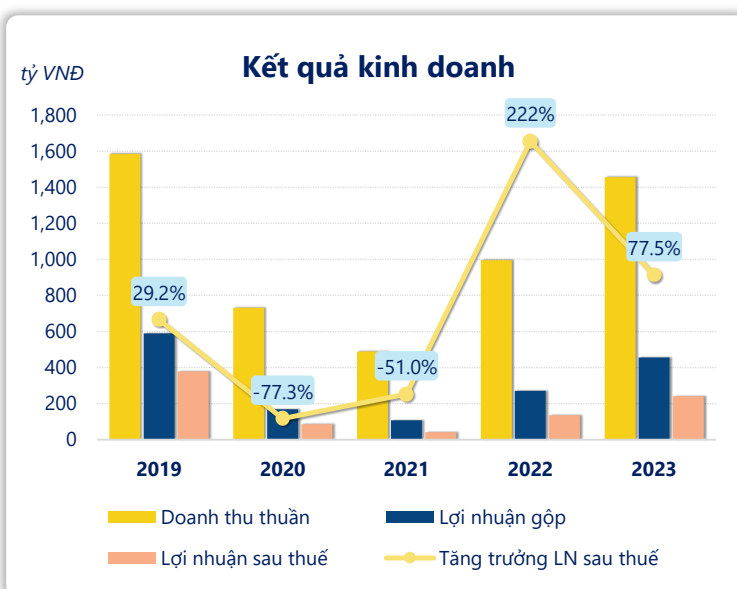
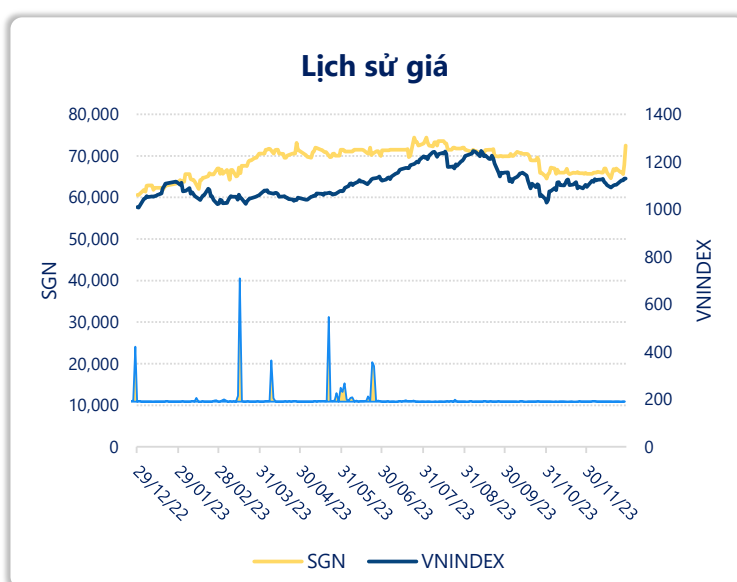
LN gộp	2023	YoY
	455	▲ 184
	tỷ VNĐ	▲ 68.1%

LN thuần	2023	YoY
	294	▲ 120
	tỷ VNĐ	▲ 69.3%

LN sau thuế	2023	YoY
	241	▲ 105
	tỷ VNĐ	▲ 77.5%

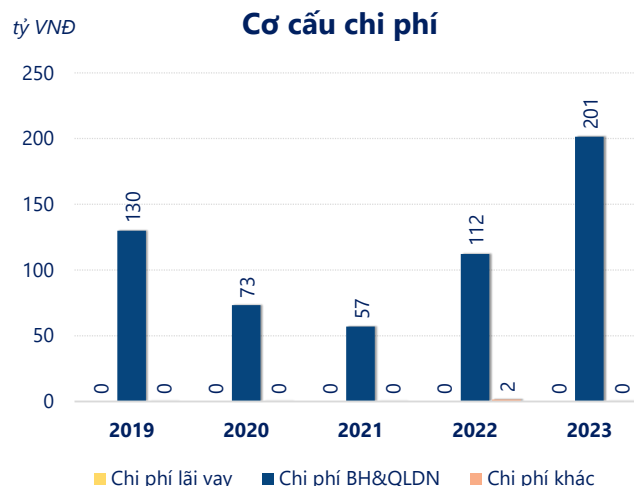
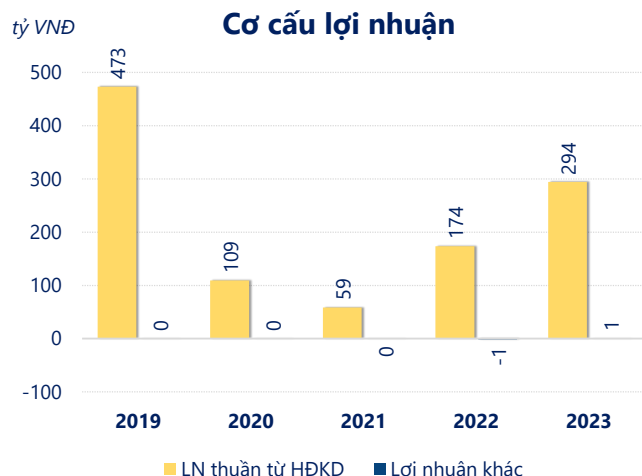
ROE	2023	+/- YoY
	24.3%	▲ 7.9%

ROA	2023	+/- YoY
	19.2%	▲ 5.5%



Năm **2023**, **SGN** ghi nhận doanh thu thuần **1,456** tỷ đồng và lợi nhuận sau thuế **241.1** tỷ đồng, lần lượt **tăng 46.3%** và **tăng 77.5%** so với năm trước.

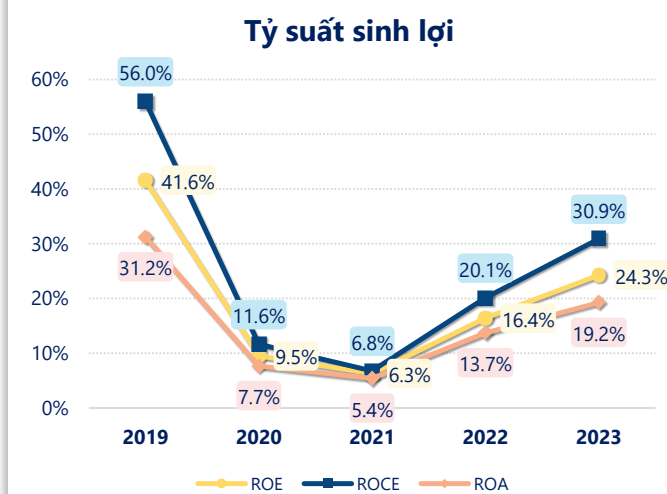
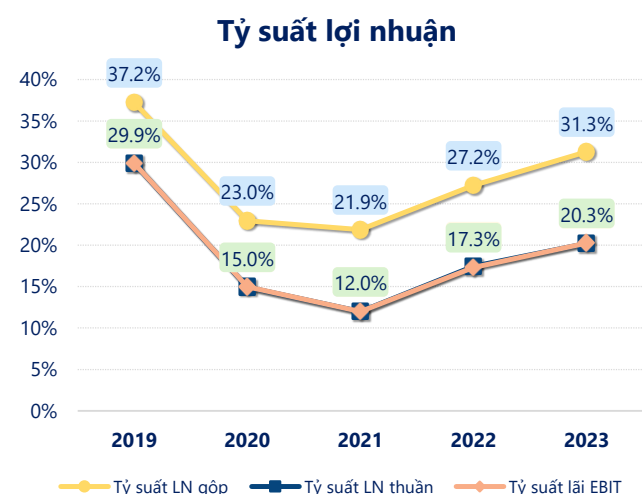
Hoạt động kinh doanh của công ty có sự tăng trưởng doanh thu và lợi nhuận, cùng với **ROE** khá tốt là **24.3%** cho thấy công ty đang phát triển và có hiệu quả hoạt động ổn định.



Năm **2023**, **SGN** có **lợi nhuận thuần từ hoạt động kinh doanh** đạt **294.2** tỷ đồng, **tăng lên 120.4** tỷ so với năm trước. Và cao hơn mức bình quân lợi nhuận thuần 5 năm (221.8 tỷ đồng) là 72.37 tỷ đồng. Cho thấy xu hướng tích cực từ hoạt động kinh doanh khi có sự phục hồi trong những năm gần đây.

Chi phí lãi vay không đổi so với năm trước bằng **0.00** tỷ đồng. Nhưng **chi phí bán hàng và quản lý doanh nghiệp tăng lên** ở mức **201.4** tỷ đồng. Bên cạnh đó, **chi phí khác** bằng **0.09** tỷ đồng, **giảm xuống** so với năm trước.

ROE của SGN năm 2023 **tăng trưởng** so với năm trước đạt giá trị bằng **24.3%**, **cao hơn mức bình quân** trong vòng 5 năm gần đây.



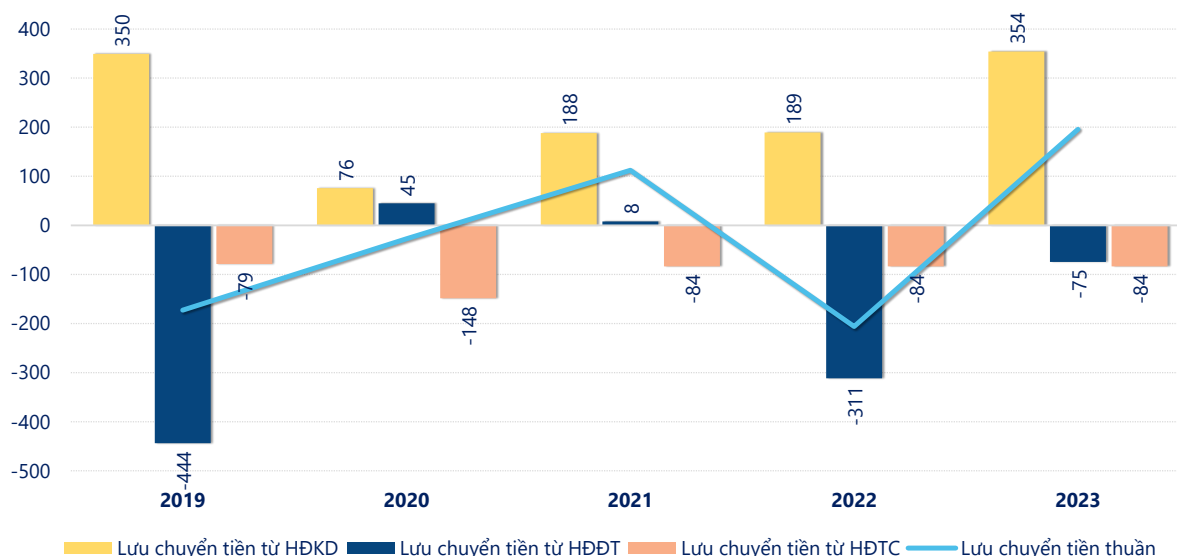
KẾT QUẢ KINH DOANH

(tỷ VNĐ)

	2019	2020	2021	2022	2023
Doanh thu thuần	1,585	731	488	995	1,456
Giá vốn hàng bán	995	563	381	724	1,000
Lợi nhuận gộp	590	168	107	271	455
Doanh thu HĐTC	14.5	15.7	9.66	20.5	41.2
Chi phí TC	1.10	1.12	0.99	5.29	0.92
Chi phí lãi vay	0	0	0	0	0
LN trong công ty LKLD	0	0	0	0	0
Chi phí bán hàng	0	0	0	0	0
Chi phí QLDN	130	73.2	57.0	112	201
LN thuần từ HĐKD	473	109	58.5	174	294
Lợi nhuận khác	0.37	0.09	-0.01	-1.40	0.88
LN trước thuế	474	109	58.5	172	295
Lợi nhuận sau thuế	379	86.1	42.2	136	241
LNST của CĐ cty mẹ	346	88.1	53.6	138	227

tỷ VNĐ

Lưu chuyển tiền



Lưu chuyển tiền thuần năm 2023 của SGN bằng **195.7** tỷ đồng, **tăng** so với năm 2022 (-206.0 tỷ đồng). Trong đó, lưu chuyển tiền từ **hoạt động kinh doanh** bằng **354.1** tỷ đồng, từ **hoạt động đầu tư** là **-74.54** tỷ đồng và từ **hoạt động tài chính** là **-83.83** tỷ đồng.