

KẾT QUẢ KINH DOANH

Ngày 29/12/2023	68,800 VNĐ		
Thay đổi	1 tháng	3 tháng	6 tháng
	5.0%	39.3%	32.0%

2023	
DT thuần	16,528
	tỷ VNĐ
	YoY ▲ 1,991 ▲ 13.7%

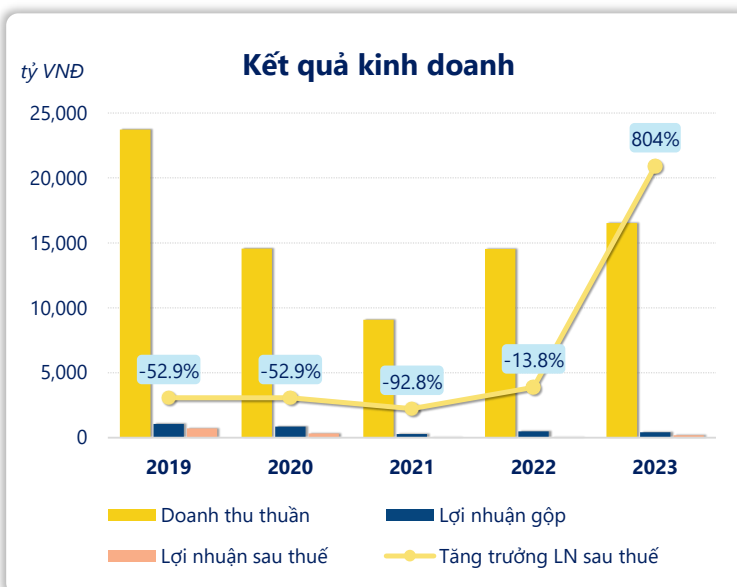
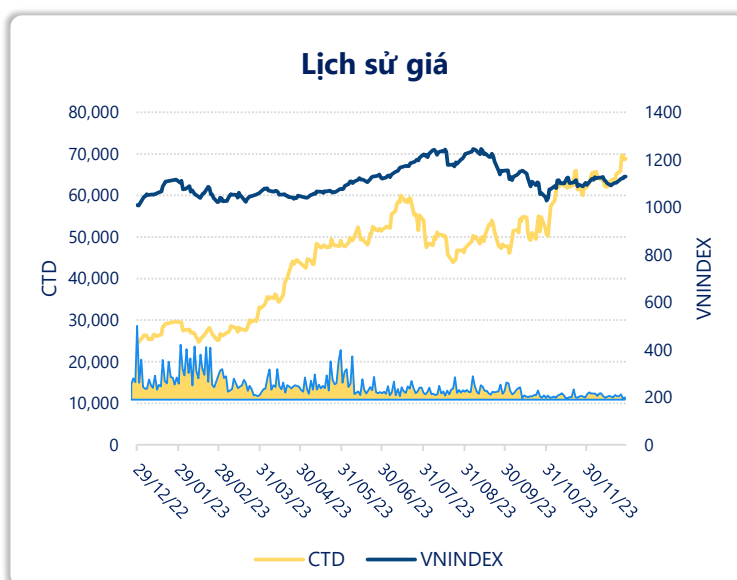
2023	
LN gộp	426
	tỷ VNĐ
	YoY ▼ 61.0 ▼ 12.5%

2023	
LN thuần	238
	tỷ VNĐ
	YoY ▲ 292 ▲ 545%

2023	
LN sau thuế	188
	tỷ VNĐ
	YoY ▲ 167 ▲ 804%

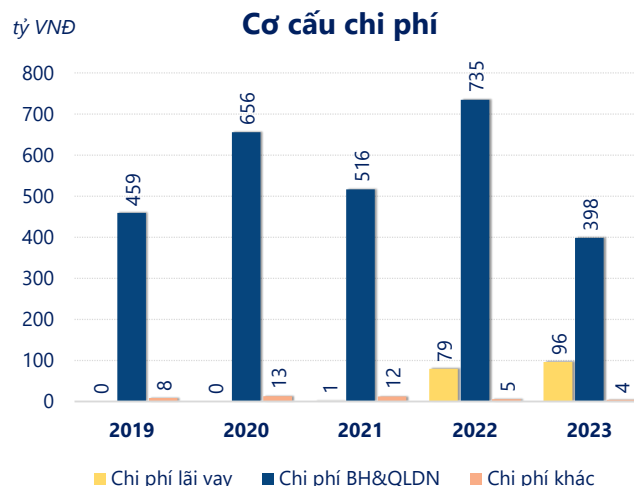
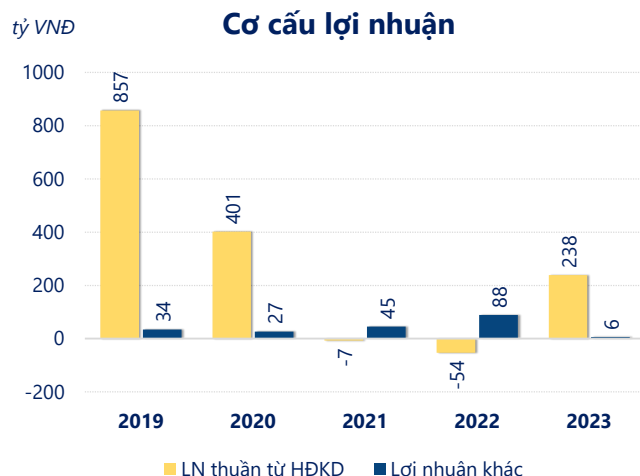
2023	
ROE	2.3%
	+/- YoY ▲ 2.0%

2023	
ROA	0.9%
	+/- YoY ▲ 0.8%



Kết quả kinh doanh **CTD** năm **2023**, doanh thu thuần **tăng mạnh 13.7%** đạt **16,528** tỷ đồng, lợi nhuận sau thuế **tăng mạnh 804%** đạt **187.9** tỷ đồng.

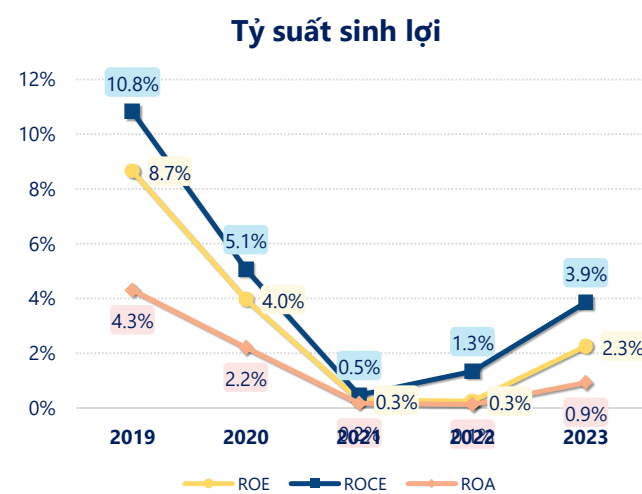
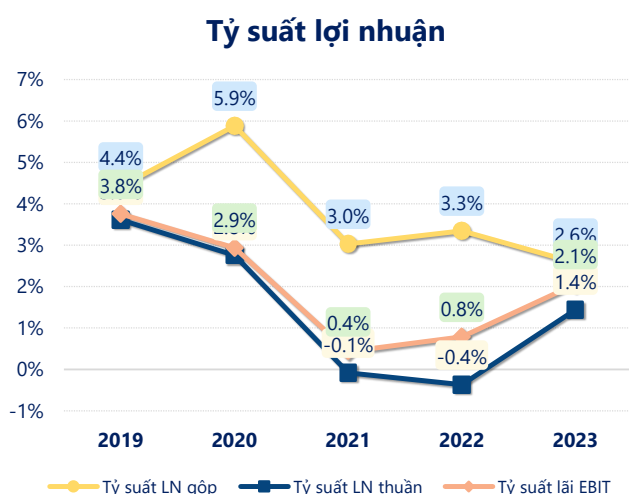
Công ty có sự tăng trưởng về doanh thu và lợi nhuận, với **ROE** đạt **2.26%**. Là một tín hiệu tích cực về hoạt động kinh doanh, tuy nhiên công ty cần cải thiện hiệu quả hoạt động tốt hơn.



Năm **2023**, CTD có **lợi nhuận thuần từ hoạt động kinh doanh** đạt **238.3** tỷ đồng, **tăng lên 291.8** tỷ so với năm trước. Và thấp hơn mức bình quân lợi nhuận thuần 5 năm (287.2 tỷ đồng) là 48.90 tỷ đồng. Cho thấy xu hướng không tích cực từ hoạt động kinh doanh, cần điều chỉnh chiến lược để hoạt động kinh doanh phục hồi.

Chi phí lãi vay tăng lên so với năm trước, ở mức **96.14** tỷ đồng. Nhưng **chi phí bán hàng và quản lý doanh nghiệp giảm** xuống còn **398.2** tỷ đồng. Bên cạnh đó, **chi phí khác** bằng **3.99** tỷ đồng, **giảm xuống** so với năm trước.

ROE của CTD năm 2023 **tăng trưởng** so với năm trước đạt giá trị bằng **2.26%**, tuy nhiên vẫn **thấp hơn mức bình quân** trong vòng 5 năm gần đây.



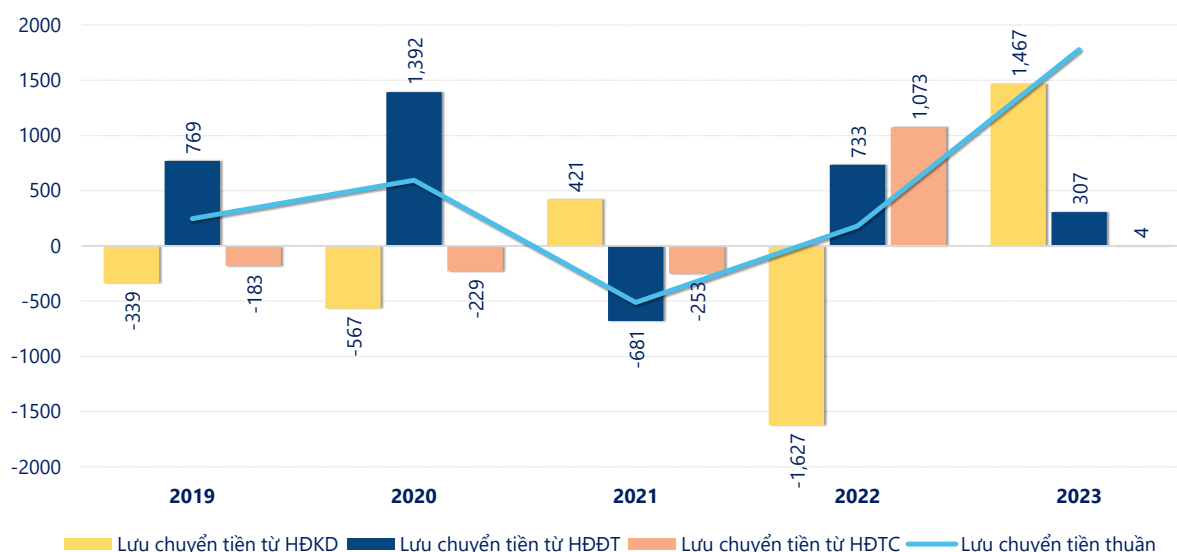
KẾT QUẢ KINH DOANH

(tỷ VNĐ)

	2019	2020	2021	2022	2023
Doanh thu thuần	23,733	14,558	9,078	14,537	16,528
Giá vốn hàng bán	22,685	13,702	8,803	14,050	16,102
Lợi nhuận gộp	1,048	856	275	487	426
Doanh thu HĐTC	264	228	277	381	348
Chi phí TC	0.01	0.46	12.9	163	130
Chi phí lãi vay	0	0	1.11	79.2	96.1
LN trong công ty LKLD	4.07	-27.0	-30.3	-23.8	-6.95
Chi phí bán hàng	0	0	0	0	0.04
Chi phí QLDN	459	656	516	735	398
LN thuần từ HĐKD	857	401	-7.28	-53.5	238
Lợi nhuận khác	33.7	26.7	45.4	88.4	6.02
LN trước thuế	891	428	38.2	34.8	244
Lợi nhuận sau thuế	711	335	24.1	20.8	188
LNST của CĐ cty mẹ	711	334	24.0	20.7	188

tỷ VNĐ

Lưu chuyển tiền



Lưu chuyển tiền thuần năm 2023 của CTD bằng **1,778** tỷ đồng, **tăng** so với năm 2022 (179.7 tỷ đồng). Trong đó, lưu chuyển tiền từ **hoạt động kinh doanh** bằng **1,467** tỷ đồng, từ **hoạt động đầu tư** là **306.6** tỷ đồng và từ **hoạt động tài chính** là **3.64** tỷ đồng.