

Ngày 31/03/2024	68,500 VNĐ		
Thay đổi	1 tháng	3 tháng	6 tháng
	7.4%	36.7%	41.1%

2023	
ROE	22.0%
	+/- YoY ▼ 4.7%

Q1/24			
DT thuần	730	QoQ ▲ 4.00 ▲ 0.5%	YoY ▲ 52.0 ▲ 7.6%
	tỷ VNĐ		

2023	
DT thuần	2,801
	YoY ▼ 14.0 ▼ 0.5%
	tỷ VNĐ

Q1/24			
LN gộp	160	QoQ ▲ 32.0 ▲ 24.6%	YoY ▲ 6.00 ▲ 3.6%
	tỷ VNĐ		

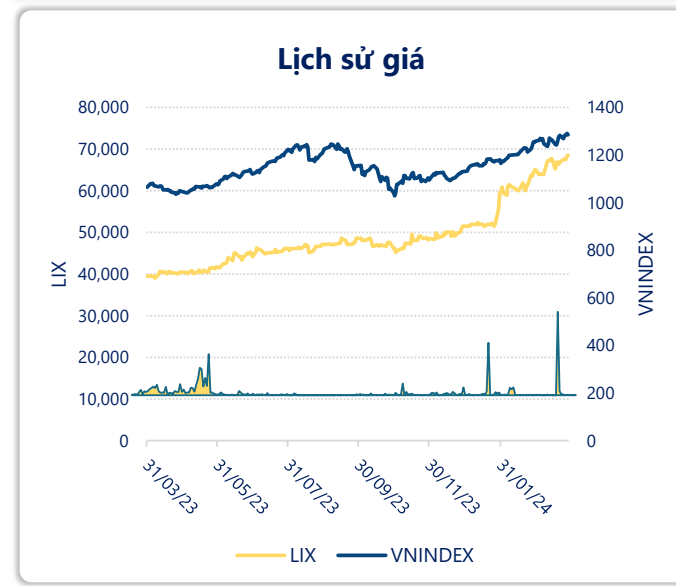
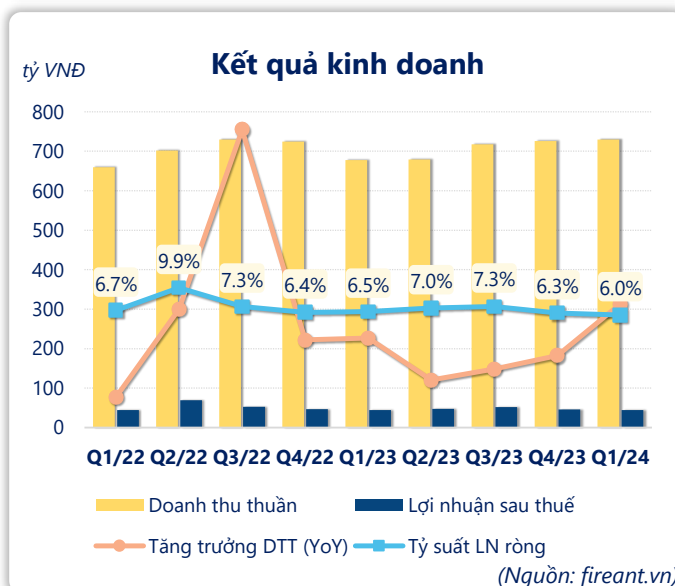
2023	
LN gộp	613
	YoY ▼ 27.0 ▼ 4.3%
	tỷ VNĐ

Q1/24			
LN thuần	55.1	QoQ ▼ 8.80 ▼ 13.8%	
	tỷ VNĐ		

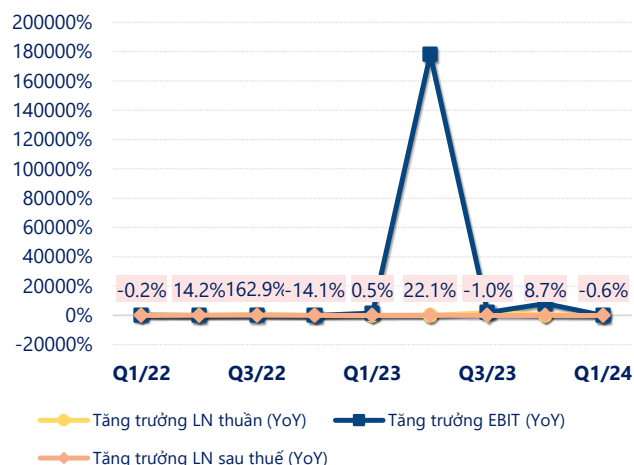
2023	
LN thuần	254
	YoY ▼ 8.00 ▼ 3.3%
	tỷ VNĐ

Q1/24			
LN sau thuế	44.0	QoQ ▼ 1.80 ▼ 3.8%	YoY ▼ 0.30 ▼ 0.6%
	tỷ VNĐ		

2023	
LN sau thuế	190
	YoY ▼ 23.0 ▼ 10.9%
	tỷ VNĐ

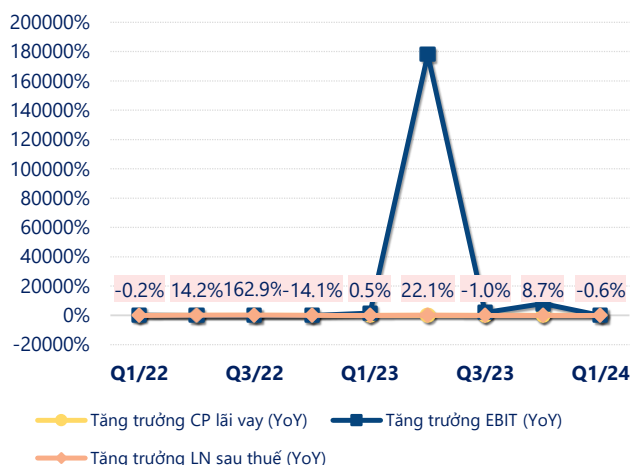


Tăng trưởng lợi nhuận



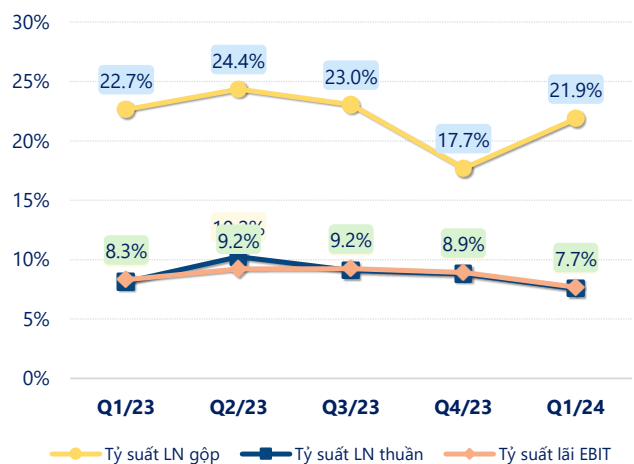
(Nguồn: fireant.vn)

Tăng trưởng chi phí



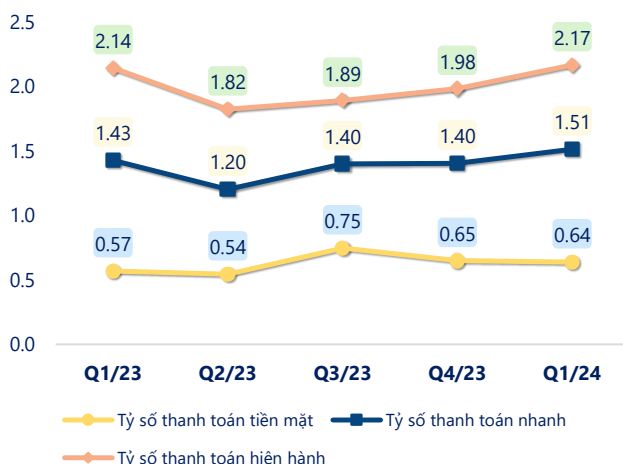
(Nguồn: fireant.vn)

Tỷ suất lợi nhuận



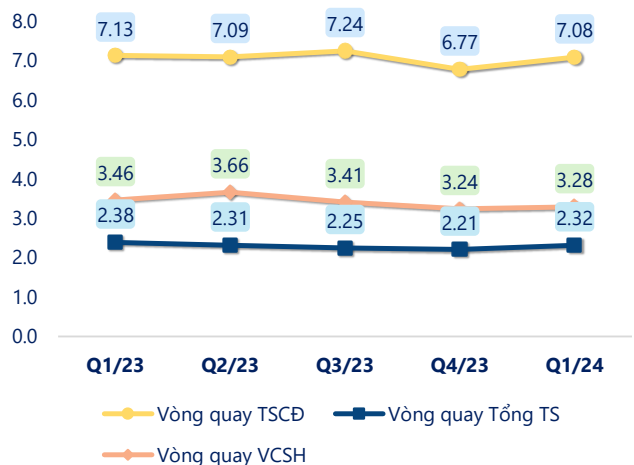
(Nguồn: fireant.vn)

Chỉ số thanh khoản



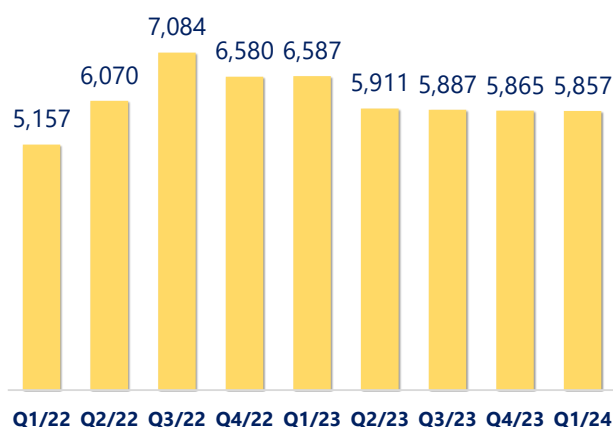
(Nguồn: fireant.vn)

Vòng quay tài sản



(Nguồn: fireant.vn)

EPS



(Nguồn: fireant.vn)

KẾT QUẢ KINH DOANH (tỷ VNĐ)	Q1/24	Q1/23	Thay đổi YoY	2023	2022	Thay đổi YoY
Doanh thu thuần	730	678	7.6%	2,801	2,815	-0.5%
Giá vốn hàng bán	570	524	8.8%	2,188	2,175	0.6%
Lợi nhuận gộp	160	154	3.6%	613	640	-4.3%
Doanh thu HĐTC	2.56	3.11	-17.7%	14.6	34.2	-57.2%
Chi phí TC	1.15	1.12	2.4%	4.77	5.81	-17.9%
Chi phí lãi vay	0.96	0.95	1.0%	3.85	3.85	0.0%
LN trong công ty LKLD	0	0.00		0	0	
Chi phí bán hàng	66.1	67.3	-1.8%	231	288	-19.8%
Chi phí QLDN	39.8	33.2	19.8%	138	118	16.8%
LN thuần từ HĐKD	55.1	55.1	-0.1%	254	262	-3.3%
Lợi nhuận khác	0.00	0.30	-101%	-7.71	0.40	-2021%
LN trước thuế	55.0	55.4	-0.6%	246	263	-6.4%
Lợi nhuận sau thuế	44.0	44.3	-0.6%	190	213	-10.9%
LNST của CĐ cty mẹ	44.0	44.3	-0.6%	190	213	-10.9%

(Nguồn: fireant.vn)

