

KẾT QUẢ KINH DOANH

Ngày	56,600 VNĐ		
29/12/2023			
Thay đổi	1 tháng	3 tháng	6 tháng
	2.4%	-	-3.5%

DT thuần	2023	YoY
1,994	▲ 350	▲ 21.3%
tỷ VNĐ		

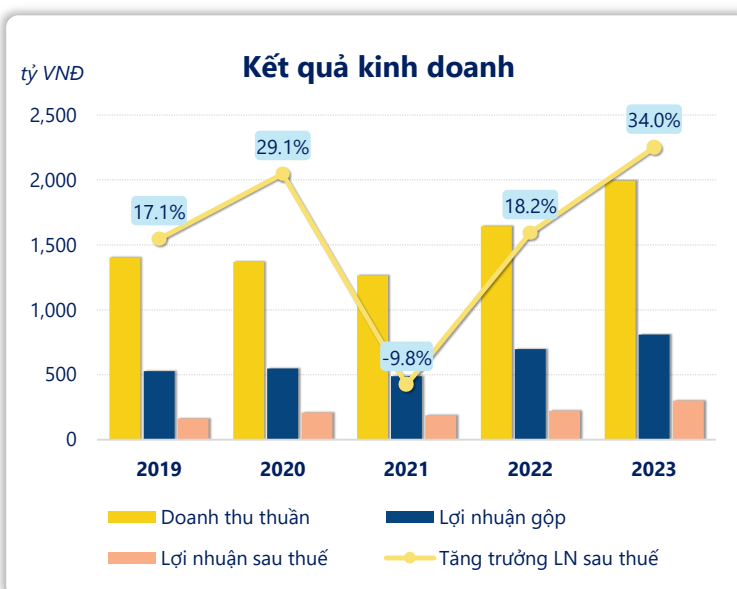
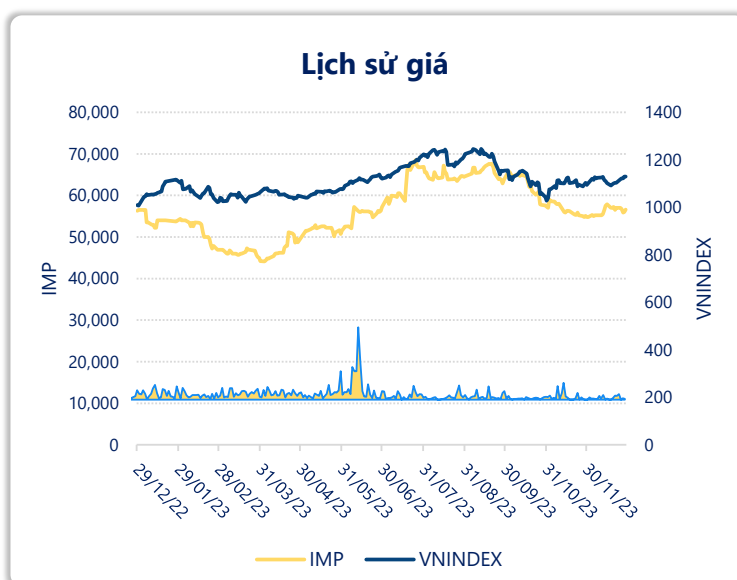
LN gộp	2023	YoY
811	▲ 114	▲ 16.2%
tỷ VNĐ		

LN thuần	2023	YoY
374	▲ 83.0	▲ 28.8%
tỷ VNĐ		

LN sau thuế	2023	YoY
300	▲ 76.0	▲ 34.0%
tỷ VNĐ		

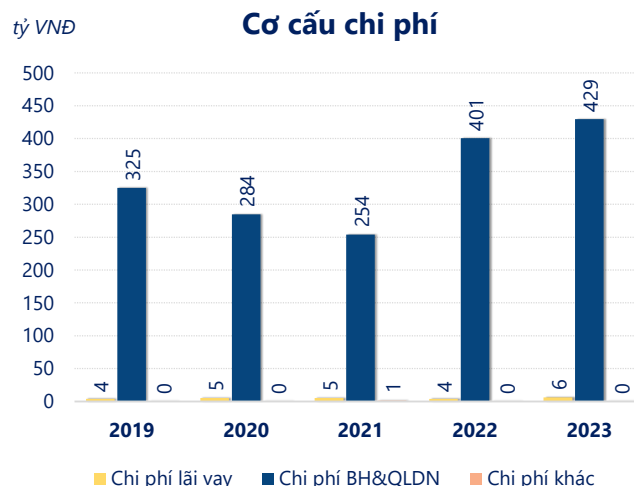
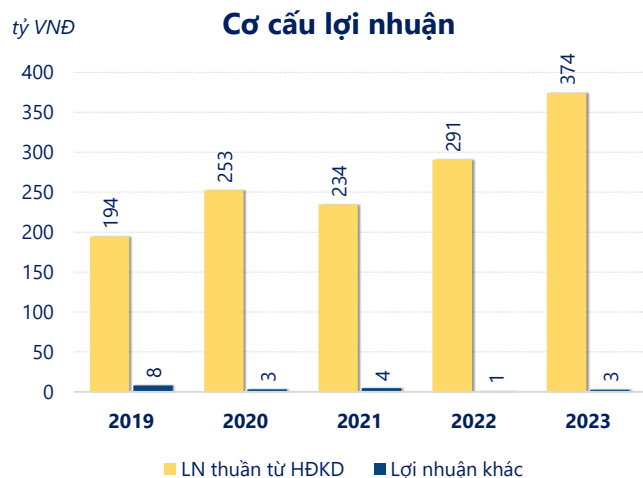
ROE	2023	+/- YoY
15.1%	▲ 2.9%	

ROA	2023	+/- YoY
12.8%	▲ 3.1%	



Kết quả kinh doanh **IMP** năm **2023**, doanh thu thuần **tăng mạnh 21.3%** đạt **1,994** tỷ đồng, lợi nhuận sau thuế **tăng mạnh 34.0%** đạt **299.6** tỷ đồng.

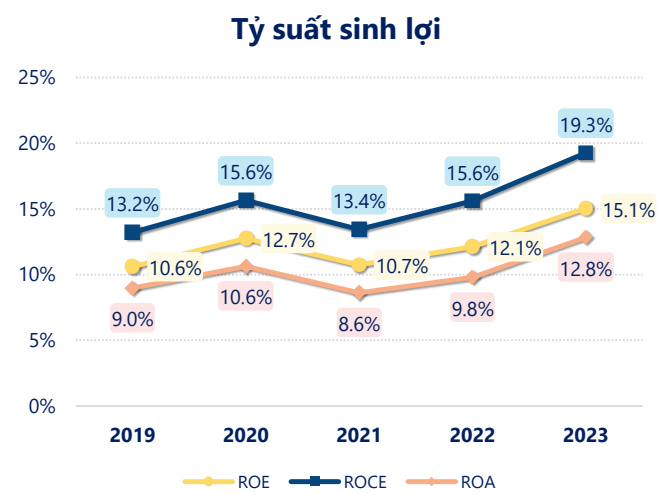
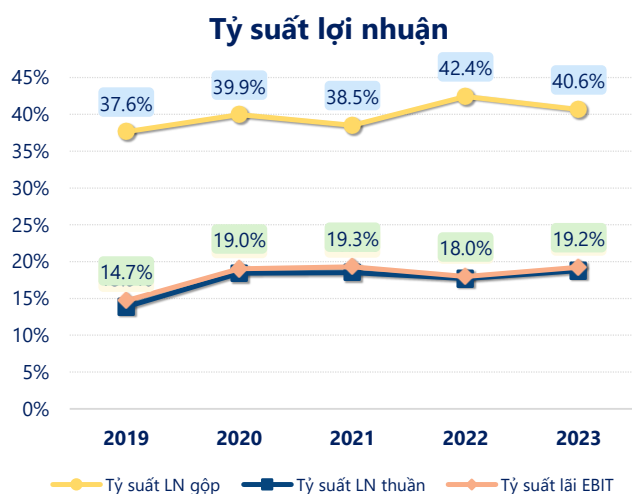
Hoạt động kinh doanh của công ty có sự tăng trưởng doanh thu và lợi nhuận, cùng với **ROE** khá tốt là **15.1%** cho thấy công ty đang phát triển và có hiệu quả hoạt động ổn định.



Năm **2023**, **IMP** có **lợi nhuận thuần từ hoạt động kinh doanh** đạt **374.4** tỷ đồng, **tăng lên 83.77** tỷ so với năm trước. Và cao hơn mức bình quân lợi nhuận thuần 5 năm (269.3 tỷ đồng) là 105.1 tỷ đồng. Cho thấy xu hướng tích cực từ hoạt động kinh doanh khi có sự phục hồi trong những năm gần đây.

Chi phí lãi vay tăng lên so với năm trước, ở mức **6.04** tỷ đồng. Cùng với đó **chi phí bán hàng và quản lý doanh nghiệp** cũng **tăng lên**, ở mức **429.5** tỷ đồng. Bên cạnh đó, **chi phí khác** bằng **0.44** tỷ đồng, **tăng lên** so với năm trước.

ROE của IMP năm 2023 **tăng trưởng** so với năm trước đạt giá trị bằng **15.1%**, đây là mức **ROE cao nhất** trong vòng 5 năm gần đây.



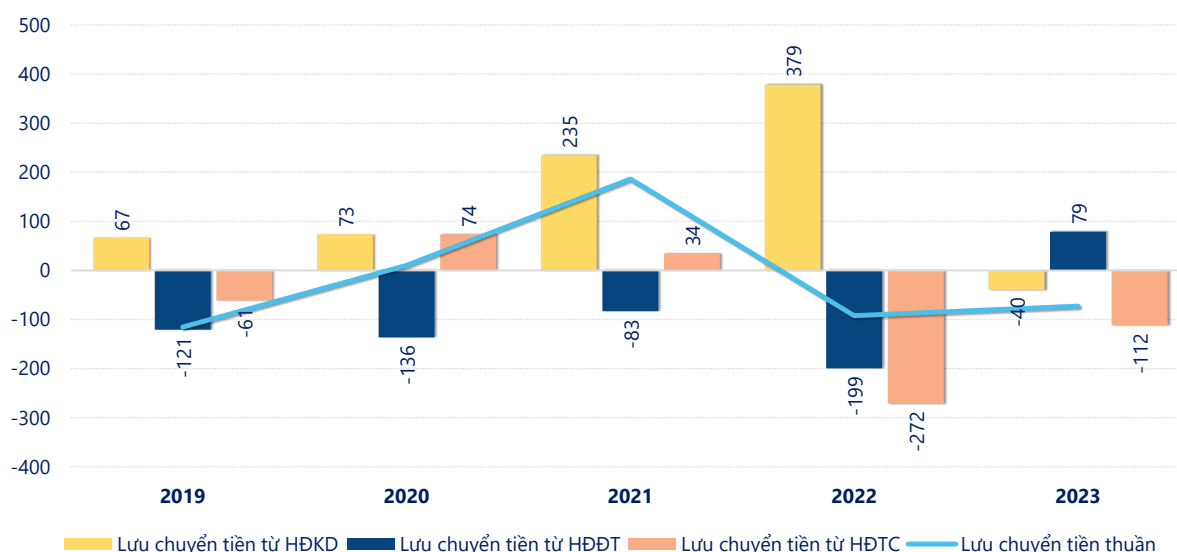
KẾT QUẢ KINH DOANH

(tỷ VNĐ)

	2019	2020	2021	2022	2023
Doanh thu thuần	1,402	1,369	1,267	1,644	1,994
Giá vốn hàng bán	875	822	779	946	1,184
Lợi nhuận gộp	528	547	488	697	811
Doanh thu HĐTC	10.1	9.61	18.4	23.5	24.8
Chi phí TC	18.7	19.6	18.0	29.4	31.5
Chi phí lãi vay	3.73	5.41	5.50	3.79	6.04
LN trong công ty LKLD	0	0	0	0	0
Chi phí bán hàng	225	213	181	269	310
Chi phí QLDN	99.8	71.3	72.6	132	120
LN thuần từ HĐKD	194	253	234	291	374
Lợi nhuận khác	8.00	2.90	4.38	0.77	2.87
LN trước thuế	202	255	239	291	377
Lợi nhuận sau thuế	162	210	189	224	300
LNST của CĐ cty mẹ	162	210	189	224	300

tỷ VNĐ

Lưu chuyển tiền



Lưu chuyển tiền thuần năm 2023 của IMP bằng **-72.64** tỷ đồng, **tăng** so với năm 2022 (-92.42 tỷ đồng). Trong đó, lưu chuyển tiền từ **hoạt động kinh doanh** bằng **-39.53** tỷ đồng, từ **hoạt động đầu tư** là **79.12** tỷ đồng và từ **hoạt động tài chính** là **-112.2** tỷ đồng.