

KẾT QUẢ KINH DOANH

Ngày	65,800 VNĐ		
29/12/2023			
Thay đổi	1 tháng	3 tháng	6 tháng
	2.3%	4.3%	10.1%

	2023	
DT thuần	105	YoY ▼ 8.00 ▼ 7.0%
	tỷ VNĐ	

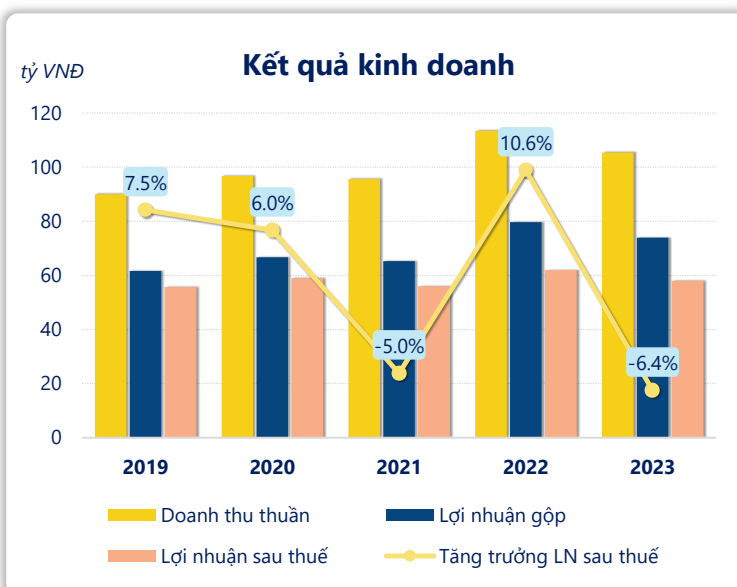
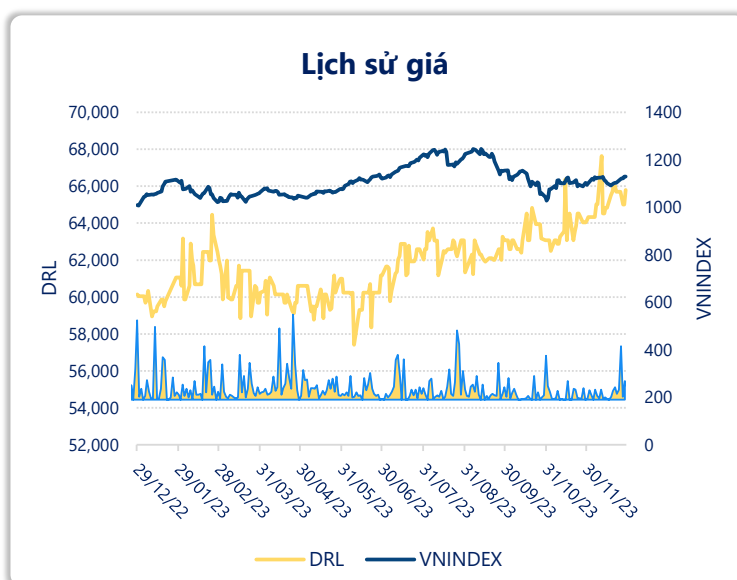
	2023	
LN góp	74.0	YoY ▼ 5.60 ▼ 7.1%
	tỷ VNĐ	

	2023	
LN thuần	72.6	YoY ▼ 4.70 ▼ 6.1%
	tỷ VNĐ	

	2023	
LN sau thuế	58.0	YoY ▼ 4.00 ▼ 6.4%
	tỷ VNĐ	

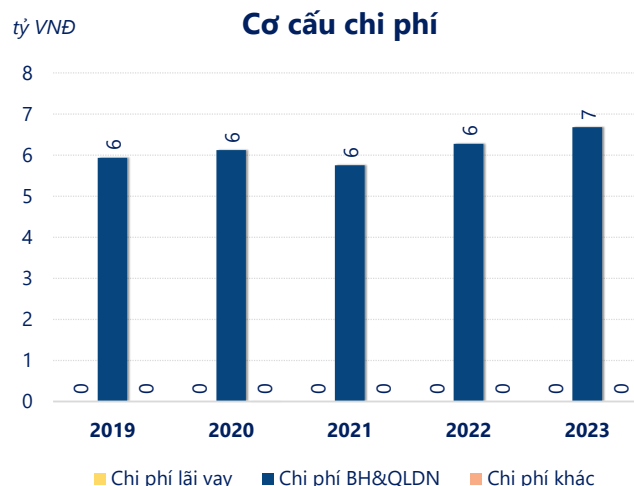
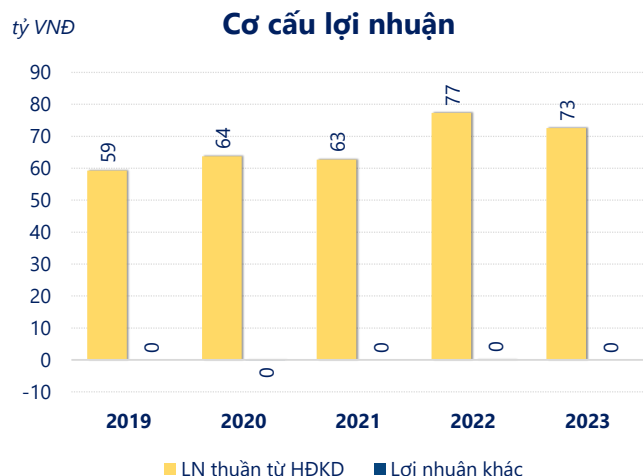
	2023	
ROE	49.7%	+/- YoY ▼ 2.3%

	2023	
ROA	43.4%	+/- YoY ▼ 2.9%



Kết quả kinh doanh **DRL** năm **2023**, doanh thu thuần đạt **105.4** tỷ đồng **giảm 7.05%**, lợi nhuận sau thuế đạt **58.03** tỷ đồng **giảm 6.36%**.

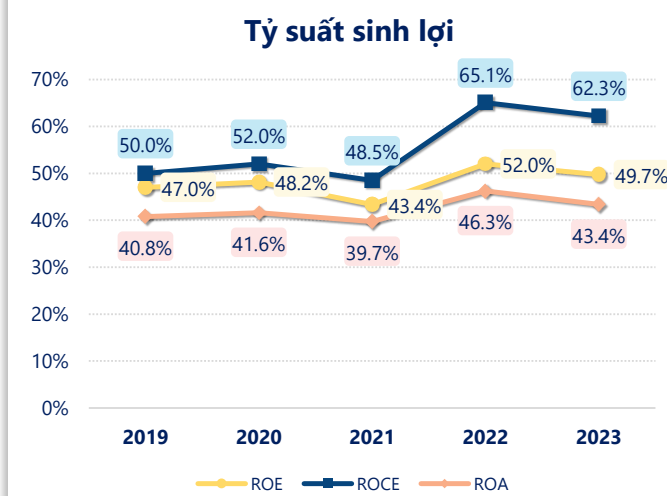
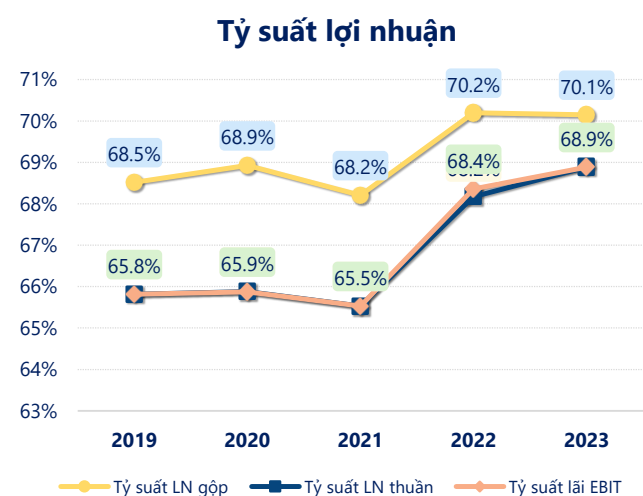
Công ty đang gặp khó khăn trong việc duy trì và tăng trưởng doanh thu cũng như lợi nhuận so với năm trước. Với mức **ROE** đạt **49.7%** cho thấy tình hình kinh doanh vẫn khá tốt, tuy nhiên cần cải thiện để đạt kết quả tốt hơn.



Năm **2023**, DRL có **lợi nhuận thuần từ hoạt động kinh doanh** đạt **72.62** tỷ đồng, **giảm đi 4.70** tỷ so với năm trước. Và cao hơn mức bình quân lợi nhuận thuần 5 năm (67.11 tỷ đồng) là 5.51 tỷ đồng. Cho thấy xu hướng tích cực từ hoạt động kinh doanh khi có sự phục hồi trong những năm gần đây.

Chi phí lãi vay không đổi so với năm trước bằng **0.00** tỷ đồng. Nhưng **chi phí bán hàng và quản lý doanh nghiệp tăng lên** ở mức **6.68** tỷ đồng. Bên cạnh đó, **chi phí khác** bằng **0.00** tỷ đồng, **không đổi** so với năm trước.

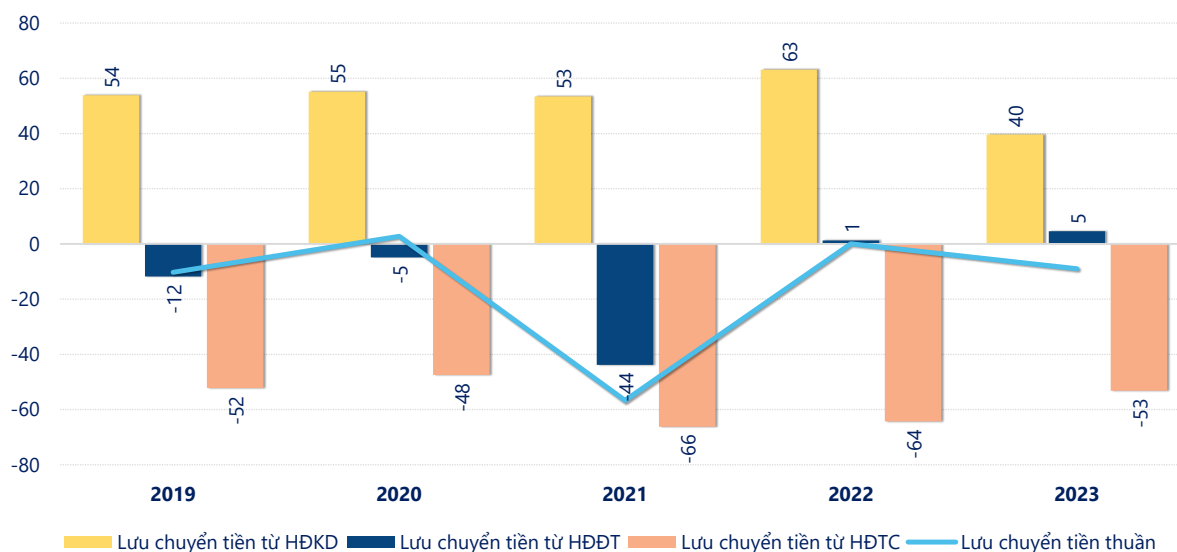
ROE của DRL năm 2023 **giảm** so với năm trước còn **49.7%**, tuy nhiên vẫn **cao hơn mức bình quân** trong vòng 5 năm gần đây.



KẾT QUẢ KINH DOANH (tỷ VNĐ)	2019	2020	2021	2022	2023
Doanh thu thuần	90.0	96.8	95.6	113	105
Giá vốn hàng bán	28.3	30.1	30.4	33.8	31.5
Lợi nhuận gộp	61.6	66.7	65.2	79.6	74.0
Doanh thu HĐTC	3.50	3.17	3.19	3.98	5.34
Chi phí TC	0	0	0	0	0
Chi phí lãi vay	0	0	0	0	0
LN trong công ty LKLD	0	0	0	0	0
Chi phí bán hàng	0	0	0	0	0
Chi phí QLDN	5.93	6.12	5.75	6.28	6.68
LN thuần từ HĐKD	59.2	63.7	62.7	77.3	72.6
Lợi nhuận khác	0	0.00	0	0.21	0
LN trước thuế	59.2	63.7	62.7	77.5	72.6
Lợi nhuận sau thuế	55.7	59.0	56.0	62.0	58.0
LNST của CĐ cty mẹ	55.7	59.0	56.0	62.0	58.0

tỷ VNĐ

Lưu chuyển tiền



Lưu chuyển tiền thuần năm 2023 của DRL bằng **-8.97** tỷ đồng, **giảm** so với năm 2022 (0.09 tỷ đồng). Trong đó, lưu chuyển tiền từ **hoạt động kinh doanh** bằng **39.65** tỷ đồng, từ **hoạt động đầu tư** là **4.60** tỷ đồng và từ **hoạt động tài chính** là **-53.22** tỷ đồng.