

KẾT QUẢ KINH DOANH

Ngày 29/12/2023	63,000 VNĐ		
Thay đổi	1 tháng	3 tháng	6 tháng
	4.3%	1.9%	4.1%

DT thuần	2023	8,650	YoY ▼ 3,885 ▼ 31.0%
		tỷ VNĐ	

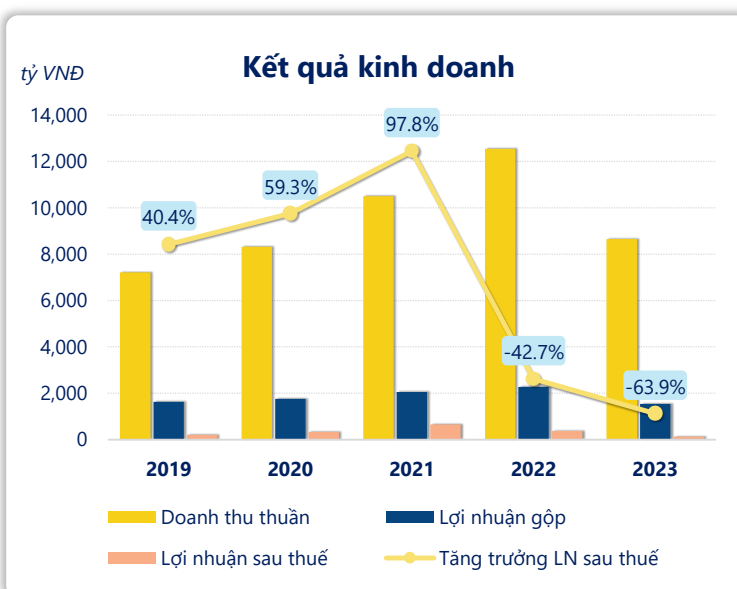
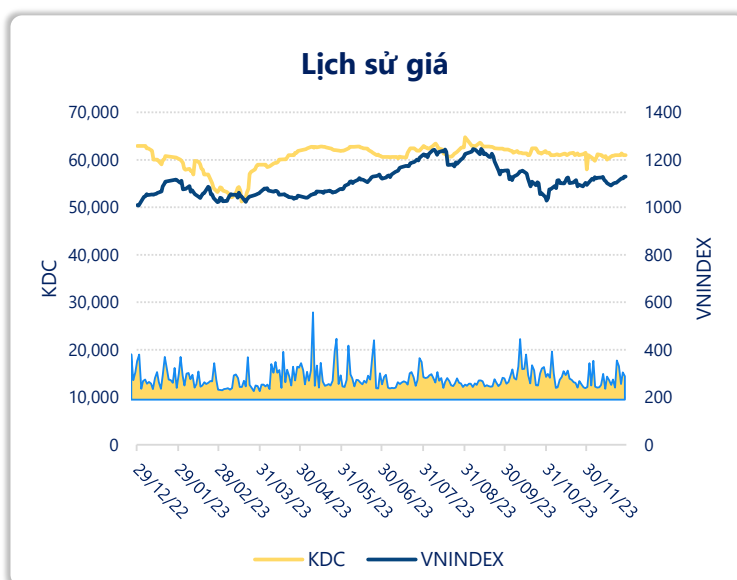
LN gộp	2023	1,536	YoY ▼ 738 ▼ 32.4%
		tỷ VNĐ	

LN thuần	2023	322	YoY ▼ 177 ▼ 35.5%
		tỷ VNĐ	

LN sau thuế	2023	135	YoY ▼ 240 ▼ 63.9%
		tỷ VNĐ	

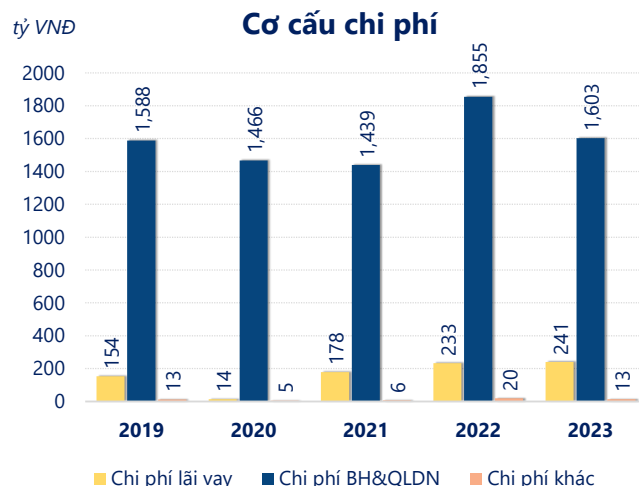
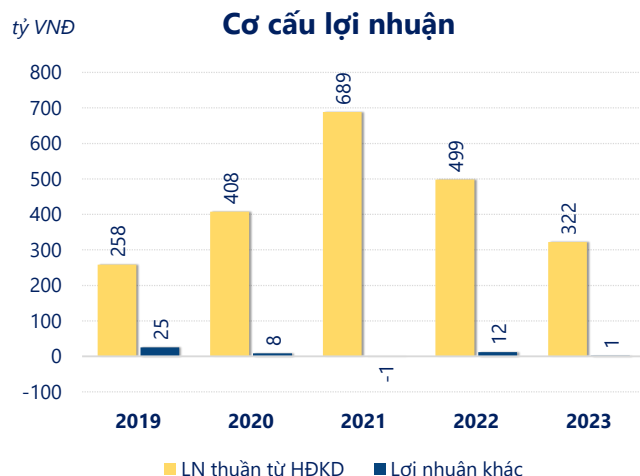
ROE	2023	2.0%	+/- YoY ▼ 3.2%
-----	------	------	-------------------

ROA	2023	1.1%	+/- YoY ▼ 1.5%
-----	------	------	-------------------



Năm **2023**, **KDC** ghi nhận doanh thu thuần **8,650** tỷ đồng và lợi nhuận sau thuế **135.2** tỷ đồng, lần lượt **giảm 31.0%** và **giảm 63.9%** so với năm trước.

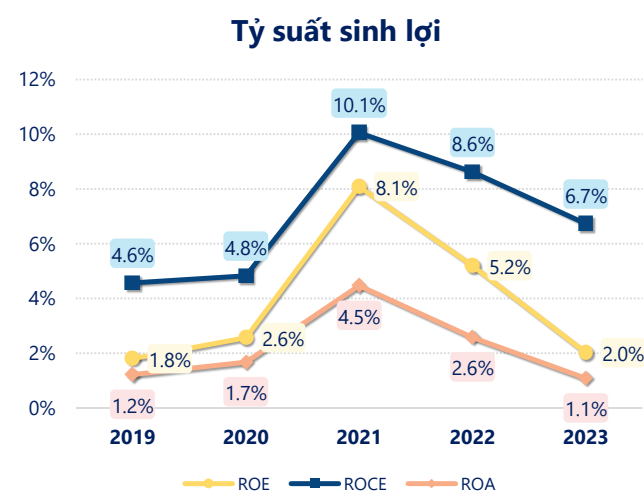
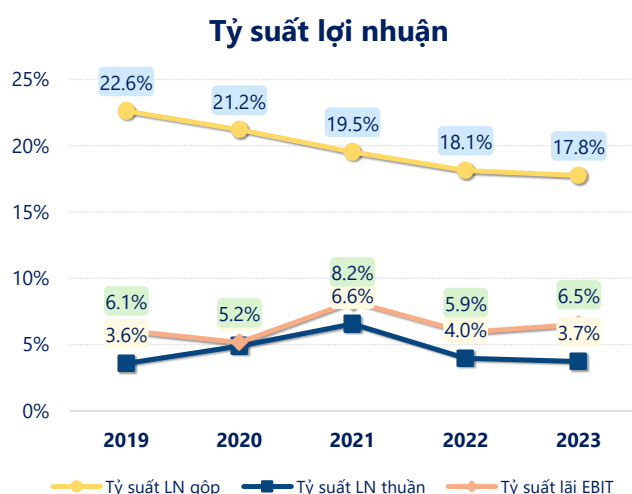
Sự sụt giảm về doanh thu và lợi nhuận cùng với **ROE** ở mức **2.02%**. Cho thấy công ty đang gặp khó khăn trong việc duy trì và tăng trưởng lợi nhuận. Cần tối ưu hóa hoạt động và quản lý vốn hiệu quả.



Năm **2023**, KDC có **lợi nhuận thuần từ hoạt động kinh doanh** đạt **321.7** tỷ đồng, **giảm đi 176.8** tỷ so với năm trước. Và thấp hơn mức bình quân lợi nhuận thuần 5 năm (434.9 tỷ đồng) là 113.2 tỷ đồng. Cho thấy xu hướng không tích cực từ hoạt động kinh doanh, cần điều chỉnh chiến lược để hoạt động kinh doanh phục hồi.

Chi phí lãi vay tăng lên so với năm trước, ở mức **241.0** tỷ đồng. Nhưng **chi phí bán hàng và quản lý doanh nghiệp giảm** xuống còn **1,603** tỷ đồng. Bên cạnh đó, **chi phí khác** bằng **13.49** tỷ đồng, **giảm xuống** so với năm trước.

ROE của KDC năm 2023 **giảm** so với năm trước còn **2.02%**, **thấp hơn mức bình quân** trong vòng 5 năm gần đây.



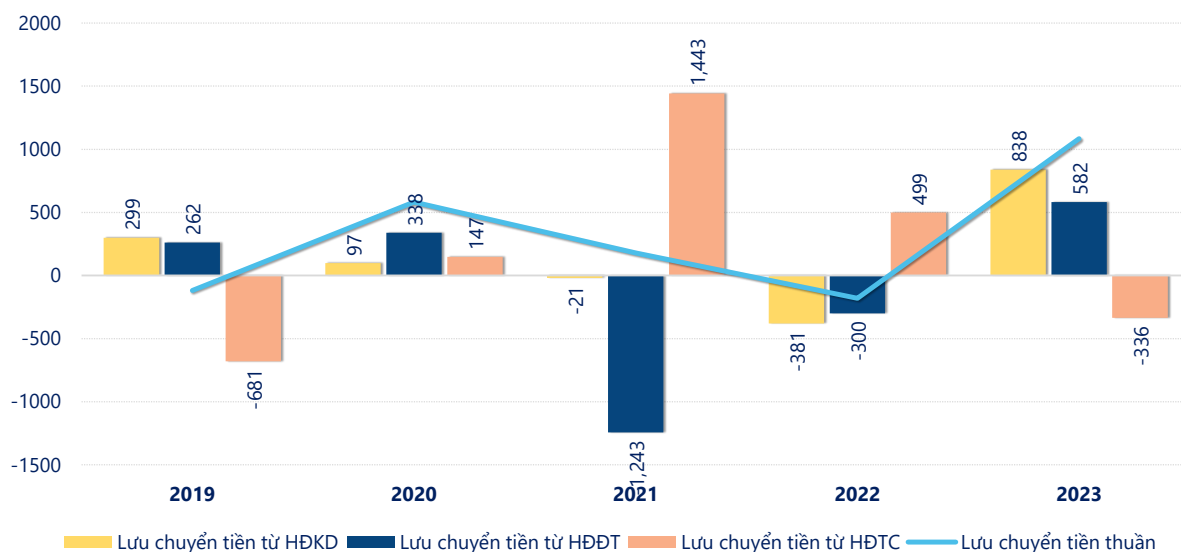
KẾT QUẢ KINH DOANH

(tỷ VNĐ)

	2019	2020	2021	2022	2023
Doanh thu thuần	7,210	8,324	10,497	12,535	8,650
Giá vốn hàng bán	5,579	6,559	8,446	10,262	7,113
Lợi nhuận gộp	1,631	1,765	2,051	2,274	1,536
Doanh thu HĐTC	136	81.0	160	250	1,330
Chi phí TC	160	144	194	274	1,017
Chi phí lãi vay	154	13.6	178	233	241
LN trong công ty LKLD	240	172	110	104	75.3
Chi phí bán hàng	1,119	1,044	1,197	1,446	1,181
Chi phí QLDN	469	422	243	409	422
LN thuần từ HĐKD	258	408	689	499	322
Lợi nhuận khác	25.3	8.17	-0.69	12.1	1.33
LN trước thuế	283	416	688	511	323
Lợi nhuận sau thuế	207	330	653	375	135
LNST của CĐ cty mẹ	149	204	590	363	143

tỷ VNĐ

Lưu chuyển tiền



Lưu chuyển tiền thuần năm 2023 của KDC bằng **1,084** tỷ đồng, **tăng** so với năm 2022 (-180.9 tỷ đồng). Trong đó, lưu chuyển tiền từ **hoạt động kinh doanh** bằng **838.3** tỷ đồng, từ **hoạt động đầu tư** là **581.9** tỷ đồng và từ **hoạt động tài chính** là **-336.3** tỷ đồng.