

KẾT QUẢ KINH DOANH

Ngày 29/12/2023	49,700 VNĐ		
Thay đổi	1 tháng	3 tháng	6 tháng
	3.1%	4.3%	4.7%

DT thuần	2023	YoY
1,351		▼ 358
tỷ VNĐ		▼ 20.9%

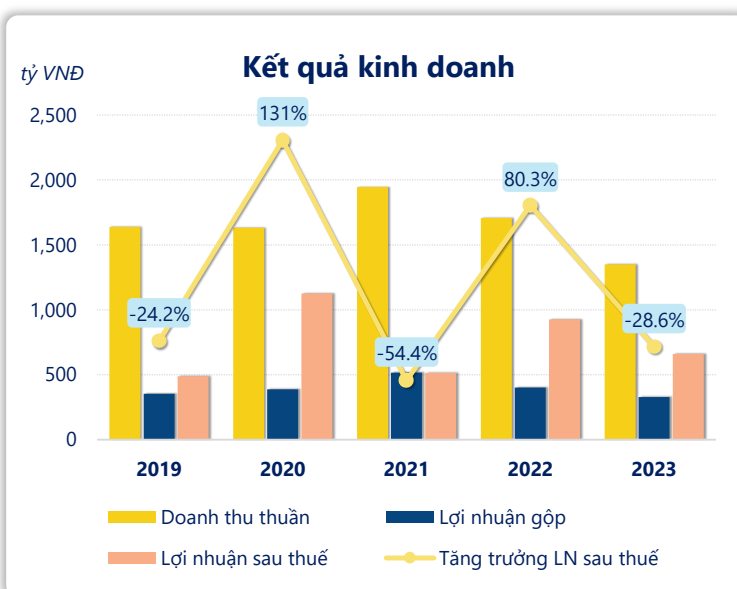
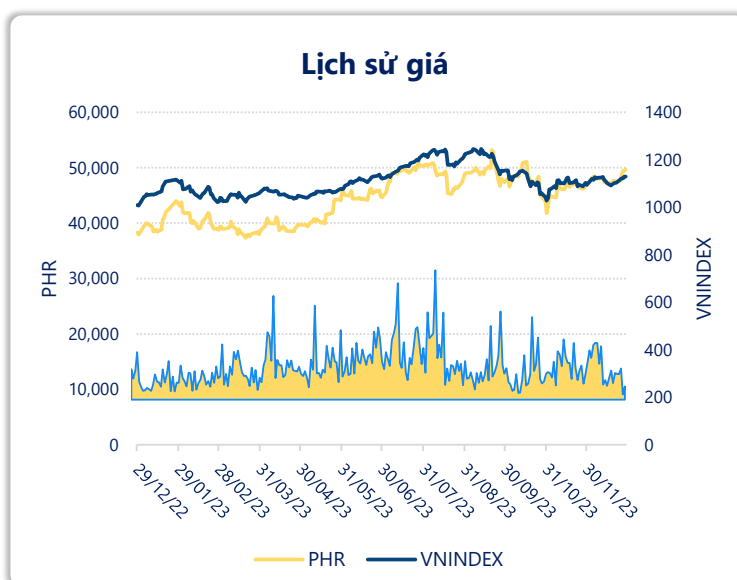
LN gộp	2023	YoY
327		▼ 74.0
tỷ VNĐ		▼ 18.5%

LN thuần	2023	YoY
432		▼ 1.00
tỷ VNĐ		▼ 0.3%

LN sau thuế	2023	YoY
661		▼ 265
tỷ VNĐ		▼ 28.6%

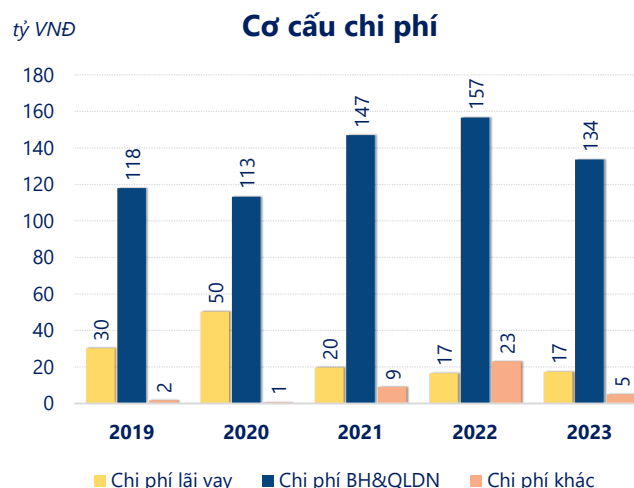
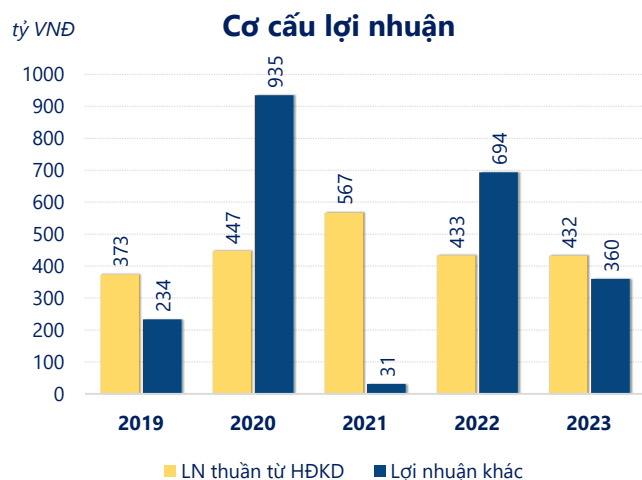
ROE	2023	+/- YoY
17.1%		▼ 10.0%

ROA	2023	+/- YoY
9.9%		▼ 4.4%



Kết quả kinh doanh **PHR** năm **2023**, doanh thu thuần **giảm mạnh 20.9%** chỉ còn **1,351** tỷ đồng, lợi nhuận sau thuế **giảm mạnh 28.6%** chỉ còn **661.3** tỷ đồng.

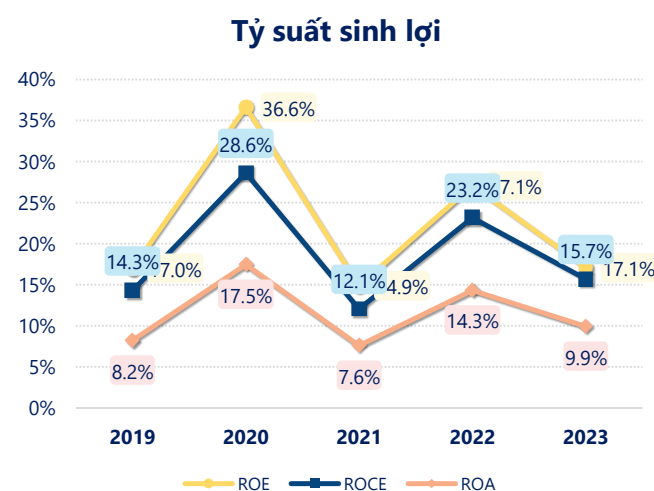
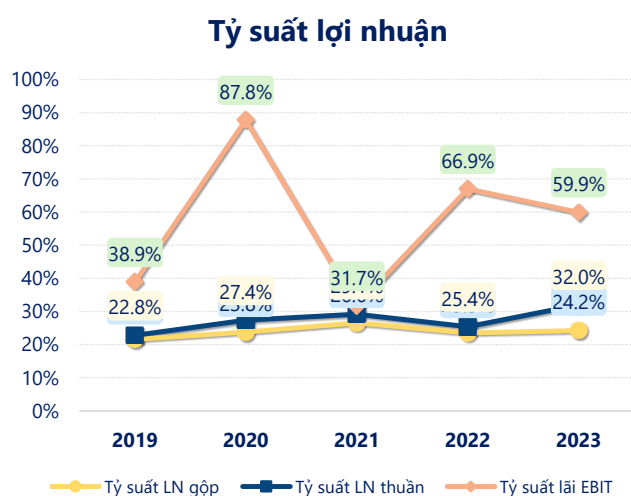
Công ty đang gặp khó khăn trong việc duy trì và tăng trưởng doanh thu cũng như lợi nhuận so với năm trước. Với mức **ROE** đạt **17.1%** cho thấy tình hình kinh doanh vẫn khá tốt, tuy nhiên cần cải thiện để đạt kết quả tốt hơn.



Năm **2023**, PHR có **lợi nhuận thuần từ hoạt động kinh doanh** đạt **432.2** tỷ đồng, **giảm đi 1.30** tỷ so với năm trước. Và thấp hơn mức bình quân lợi nhuận thuần 5 năm (450.7 tỷ đồng) là 18.47 tỷ đồng. Cho thấy xu hướng không tích cực từ hoạt động kinh doanh, cần điều chỉnh chiến lược để hoạt động kinh doanh phục hồi.

Chi phí lãi vay tăng lên so với năm trước, ở mức **17.32** tỷ đồng. Nhưng **chi phí bán hàng và quản lý doanh nghiệp giảm** xuống còn **133.7** tỷ đồng. Bên cạnh đó, **chi phí khác** bằng **4.94** tỷ đồng, **giảm xuống** so với năm trước.

ROE của PHR năm 2023 **giảm** so với năm trước còn **17.1%**, **thấp hơn mức bình quân** trong vòng 5 năm gần đây.



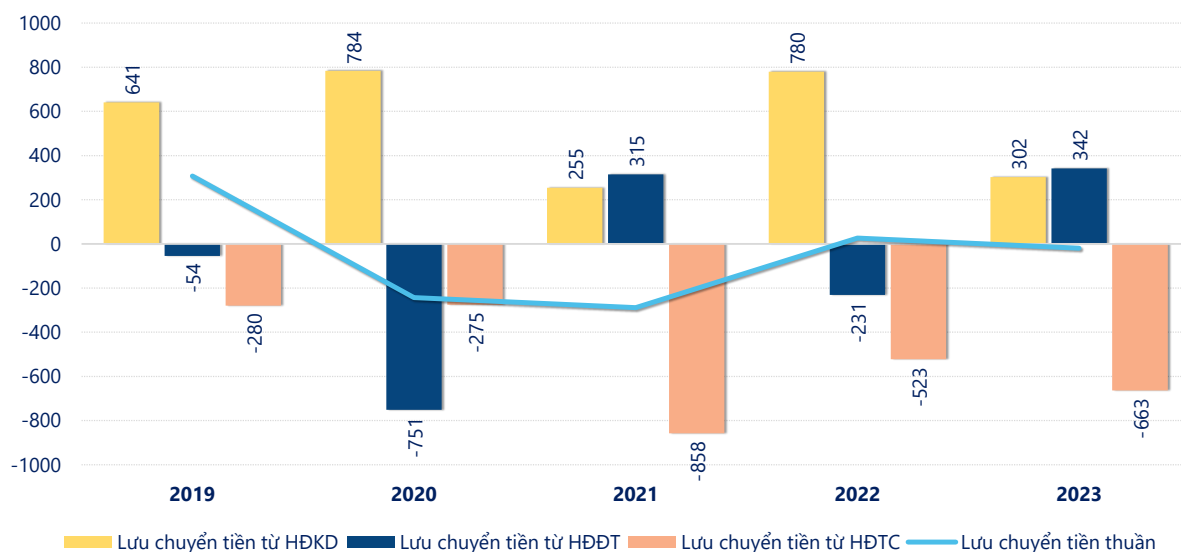
KẾT QUẢ KINH DOANH

(tỷ VNĐ)

	2019	2020	2021	2022	2023
Doanh thu thuần	1,639	1,632	1,945	1,709	1,351
Giá vốn hàng bán	1,286	1,243	1,429	1,307	1,024
Lợi nhuận gộp	353	389	517	401	327
Doanh thu HĐTC	187	188	237	179	180
Chi phí TC	48.0	53.8	25.8	20.6	23.5
Chi phí lãi vay	30.3	50.4	19.7	16.6	17.3
LN trong công ty LKLD	-0.88	37.7	-13.5	29.9	82.4
Chi phí bán hàng	27.7	29.2	31.7	40.8	33.5
Chi phí QLDN	90.3	84.1	115	116	100
LN thuần từ HĐKD	373	447	567	433	432
Lợi nhuận khác	234	935	30.5	694	360
LN trước thuế	607	1,382	597	1,127	792
Lợi nhuận sau thuế	488	1,125	513	926	661
LNST của CĐ cty mẹ	450	1,082	478	885	620

tỷ VNĐ

Lưu chuyển tiền



Lưu chuyển tiền thuần năm 2023 của PHR bằng **-19.86** tỷ đồng, **giảm** so với năm 2022 (26.61 tỷ đồng). Trong đó, lưu chuyển tiền từ **hoạt động kinh doanh** bằng **302.0** tỷ đồng, từ **hoạt động đầu tư** là **341.6** tỷ đồng và từ **hoạt động tài chính** là **-663.4** tỷ đồng.