

KẾT QUẢ KINH DOANH

Ngày	39,650 VNĐ		
29/12/2023			
Thay đổi	1 tháng	3 tháng	6 tháng
	-0.9%	10.8%	20.7%

DT thuần	2023	YoY
3,450		▲ 131
tỷ VNĐ		▲ 3.9%

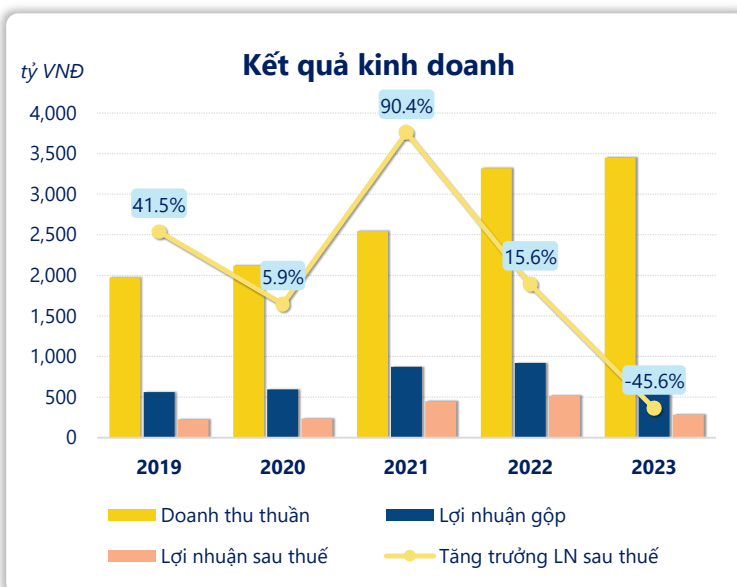
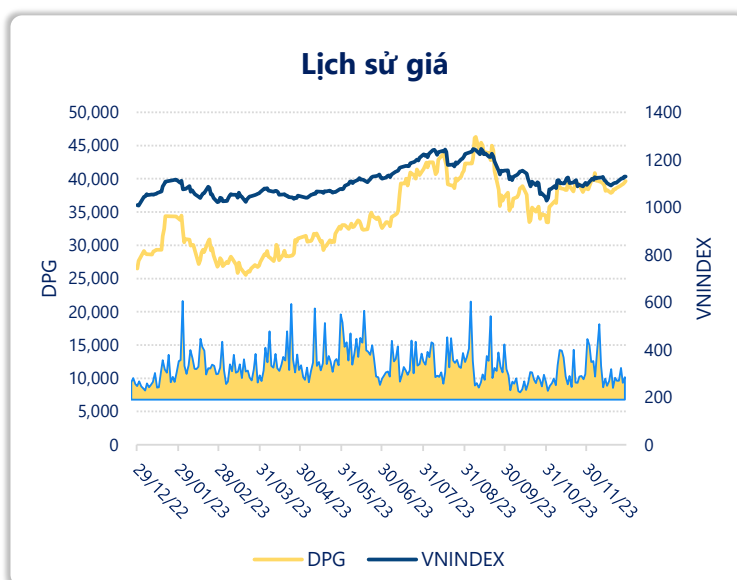
LN gộp	2023	YoY
585		▼ 336
tỷ VNĐ		▼ 36.5%

LN thuần	2023	YoY
318		▼ 267
tỷ VNĐ		▼ 45.7%

LN sau thuế	2023	YoY
283		▼ 236
tỷ VNĐ		▼ 45.6%

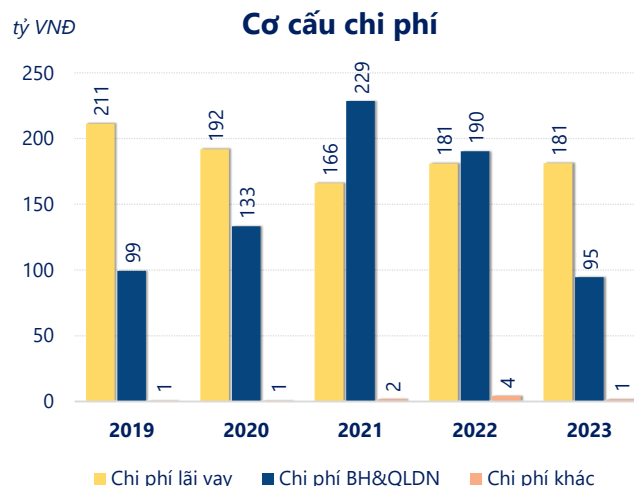
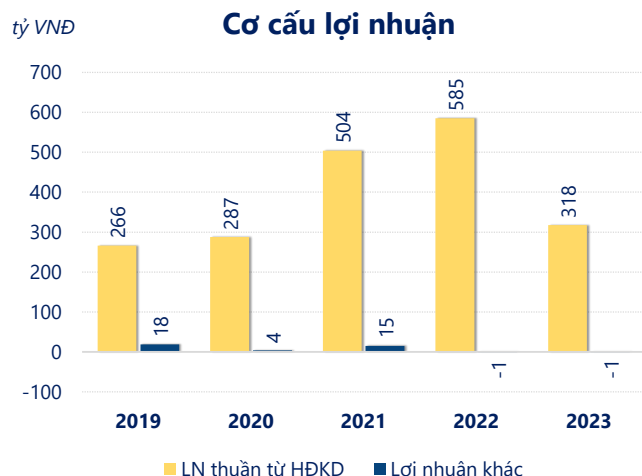
ROE	2023	+/- YoY
8.9%		▼ 10.3%

ROA	2023	+/- YoY
3.2%		▼ 3.2%



Kết quả kinh doanh **DPG** năm **2023**, doanh thu thuần đạt **3,450** tỷ đồng **tăng 3.94%**, lợi nhuận sau thuế **giảm mạnh 45.6%** chỉ còn **282.7** tỷ đồng.

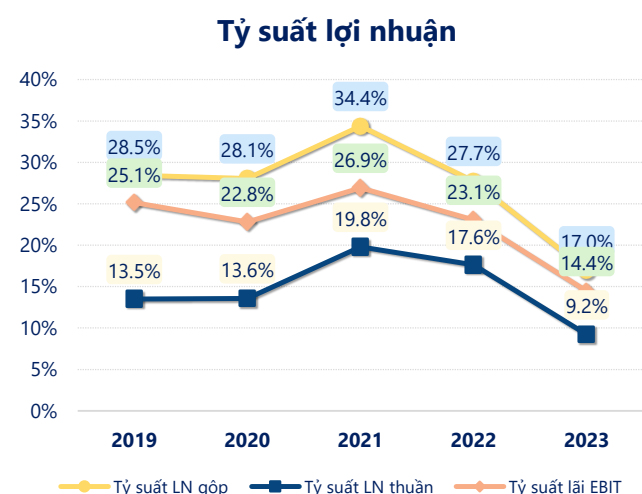
Kết quả kinh doanh chưa được cải thiện, với sự sụt giảm của lợi nhuận sau thuế. Với **ROE** bằng **8.91%** cho thấy công ty cần cải thiện hiệu quả hoạt động và quản lý tài chính hiệu quả.



Năm **2023**, DPG có **lợi nhuận thuần từ hoạt động kinh doanh** đạt **317.8** tỷ đồng, **giảm đi 267.2** tỷ so với năm trước. Và thấp hơn mức bình quân lợi nhuận thuần 5 năm (392.0 tỷ đồng) là 74.27 tỷ đồng. Cho thấy xu hướng không tích cực từ hoạt động kinh doanh, cần điều chỉnh chiến lược để hoạt động kinh doanh phục hồi.

Chi phí lãi vay tăng lên so với năm trước, ở mức **181.4** tỷ đồng. Nhưng **chi phí bán hàng và quản lý doanh nghiệp giảm** xuống còn **94.55** tỷ đồng. Bên cạnh đó, **chi phí khác** bằng **1.48** tỷ đồng, **giảm xuống** so với năm trước.

ROE của DPG năm 2023 **giảm** so với năm trước còn **8.91%**, đây là mức ROE **thấp nhất** trong vòng 5 năm gần đây.



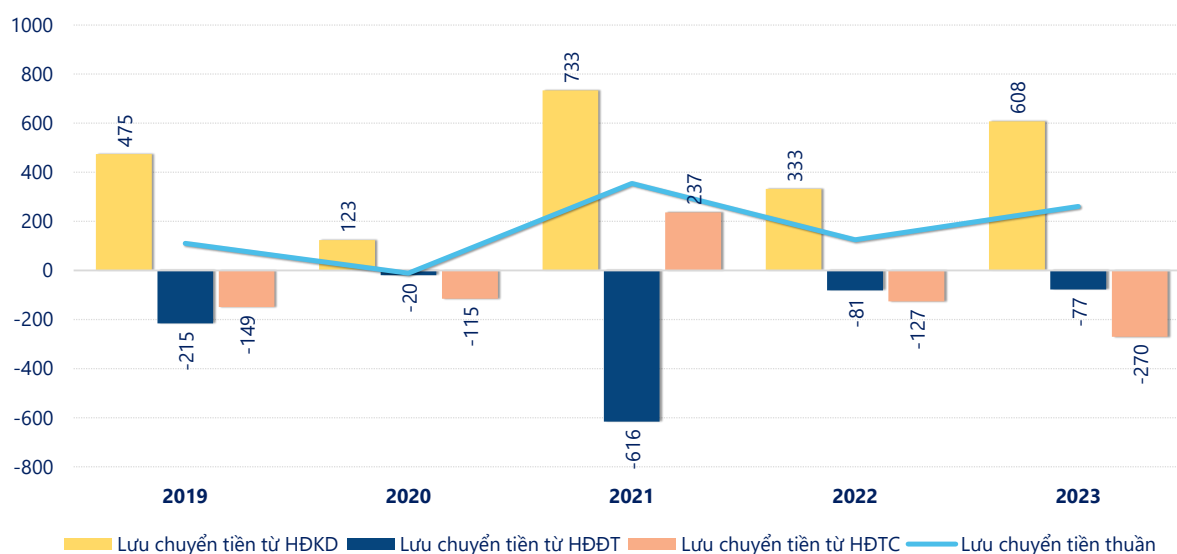
KẾT QUẢ KINH DOANH

(tỷ VNĐ)

	2019	2020	2021	2022	2023
Doanh thu thuần	1,973	2,118	2,545	3,319	3,450
Giá vốn hàng bán	1,412	1,524	1,670	2,398	2,865
Lợi nhuận gộp	561	594	875	921	585
Doanh thu HĐTC	16.9	19.7	24.0	36.1	28.4
Chi phí TC	213	193	167	182	201
Chi phí lãi vay	211	192	166	181	181
LN trong công ty LKLD	0	0	0	0	0
Chi phí bán hàng	36.4	72.1	167	100.0	9.83
Chi phí QLDN	63.0	61.3	61.9	90.5	84.7
LN thuần từ HĐKD	266	287	504	585	318
Lợi nhuận khác	18.4	3.85	15.3	-0.86	-0.67
LN trước thuế	285	291	519	584	317
Lợi nhuận sau thuế	223	236	449	519	283
LNST của CĐ cty mẹ	194	195	342	383	203

tỷ VNĐ

Lưu chuyển tiền



Lưu chuyển tiền thuần năm 2023 của DPG bằng **260.8** tỷ đồng, **tăng** so với năm 2022 (125.1 tỷ đồng). Trong đó, lưu chuyển tiền từ **hoạt động kinh doanh** bằng **607.9** tỷ đồng, từ **hoạt động đầu tư** là **-77.01** tỷ đồng và từ **hoạt động tài chính** là **-270.1** tỷ đồng.