

KẾT QUẢ KINH DOANH

Ngày	54,800 VNĐ		
29/12/2023			
Thay đổi	1 tháng	3 tháng	6 tháng
	7.6%	10.2%	8.4%

	2023	
DT thuần	249	YoY ▲ 17.0 ▲ 7.2%
	tỷ VNĐ	

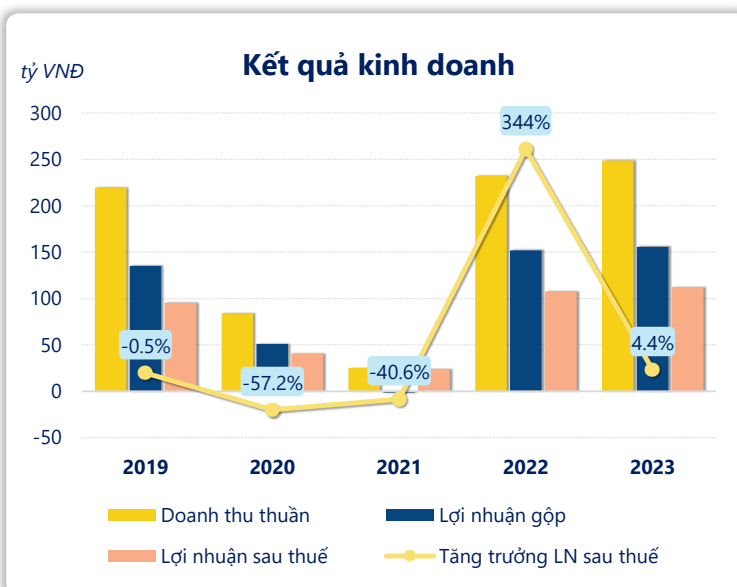
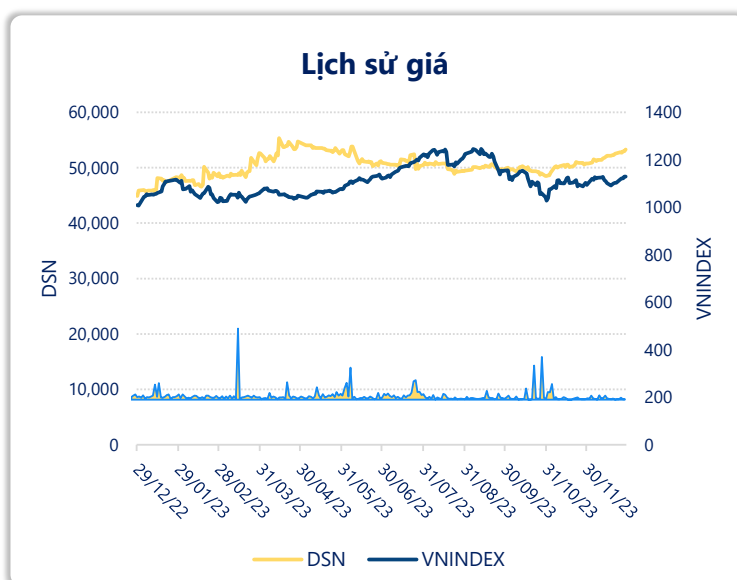
	2023	
LN gộp	156	YoY ▲ 4.00 ▲ 2.6%
	tỷ VNĐ	

	2023	
LN thuần	142	YoY ▲ 7.00 ▲ 4.6%
	tỷ VNĐ	

	2023	
LN sau thuế	113	YoY ▲ 5.00 ▲ 4.4%
	tỷ VNĐ	

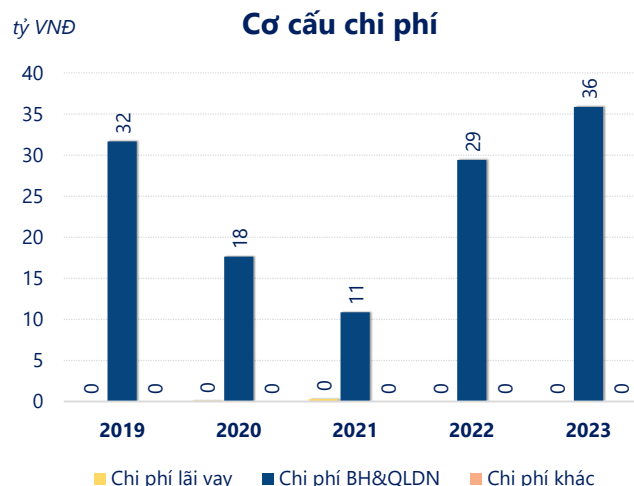
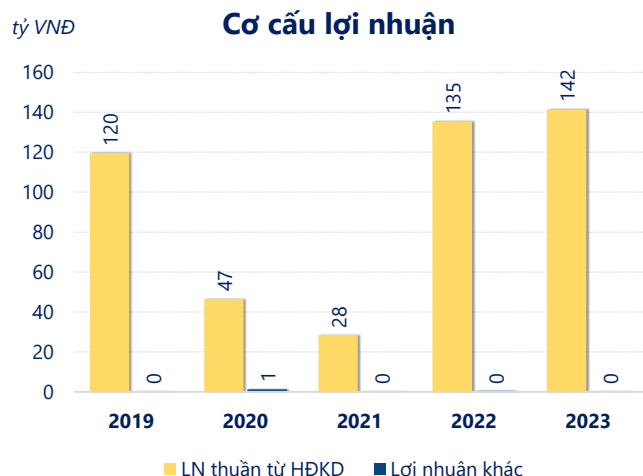
	2023	
ROE	39.7%	+/- YoY ▼ 10.1%

	2023	
ROA	35.8%	+/- YoY ▼ 8.8%



Năm **2023**, **DSN** ghi nhận doanh thu thuần **248.9** tỷ đồng và lợi nhuận sau thuế **112.5** tỷ đồng, lần lượt **tăng 7.21%** và **tăng 4.43%** so với năm trước.

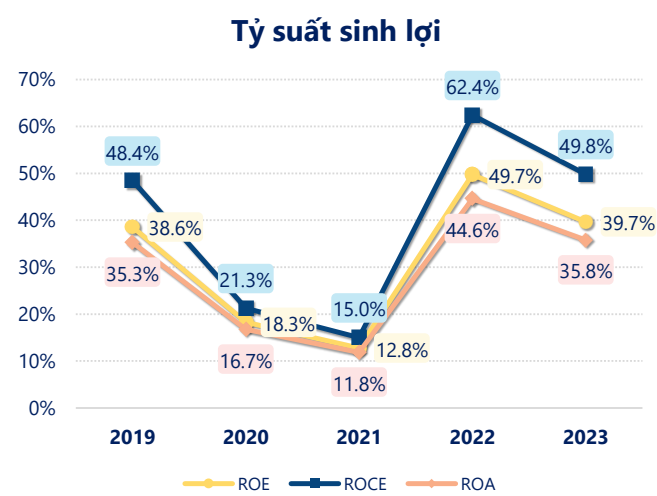
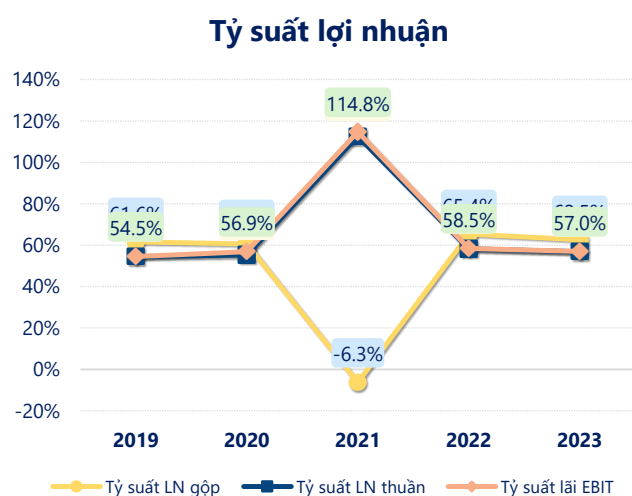
Hoạt động kinh doanh của công ty có sự tăng trưởng doanh thu và lợi nhuận, cùng với **ROE** khá tốt là **39.7%** cho thấy công ty đang phát triển và có hiệu quả hoạt động ổn định.



Năm **2023**, DSN có **lợi nhuận thuần từ hoạt động kinh doanh** đạt **141.5** tỷ đồng, **tăng lên 6.22** tỷ so với năm trước. Và cao hơn mức bình quân lợi nhuận thuần 5 năm (94.31 tỷ đồng) là 47.24 tỷ đồng. Cho thấy xu hướng tích cực từ hoạt động kinh doanh khi có sự phục hồi trong những năm gần đây.

Chi phí lãi vay không đổi so với năm trước bằng **0.00** tỷ đồng. Nhưng **chi phí bán hàng và quản lý doanh nghiệp tăng lên** ở mức **35.87** tỷ đồng. Bên cạnh đó, **chi phí khác bằng 0.00** tỷ đồng, **không đổi** so với năm trước.

ROE của DSN năm 2023 **giảm** so với năm trước còn **39.7%**, tuy nhiên vẫn **cao hơn mức bình quân** trong vòng 5 năm gần đây.

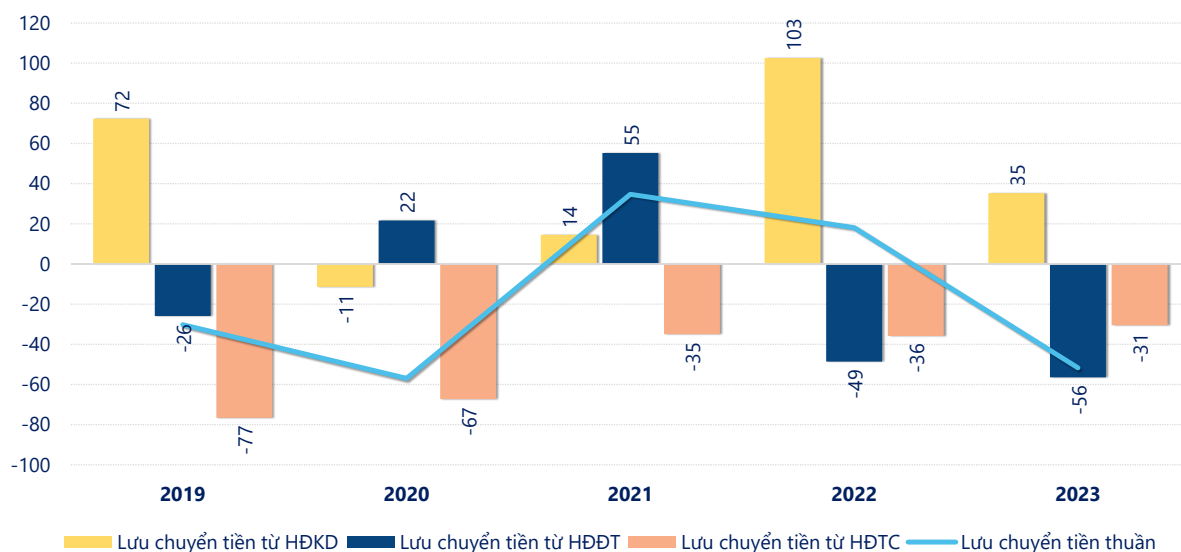


KẾT QUẢ KINH DOANH

(tỷ VNĐ)

	2019	2020	2021	2022	2023
Doanh thu thuần	219	84.3	25.2	232	249
Giá vốn hàng bán	84.3	33.2	26.8	80.4	93.3
Lợi nhuận gộp	135	51.1	-1.58	152	156
Doanh thu HĐTC	16.1	13.3	40.9	14.7	23.3
Chi phí TC	0	0.13	-0.01	1.73	1.57
Chi phí lãi vay	0	0.10	0.32	0	0
LN trong công ty LKLD	0	0	0	0	0
Chi phí bán hàng	14.2	6.97	2.20	8.38	12.5
Chi phí QLDN	17.5	10.7	8.66	21.0	23.4
LN thuần từ HĐKD	120	46.6	28.4	135	142
Lợi nhuận khác	0.05	1.25	0.21	0.41	0.24
LN trước thuế	120	47.9	28.6	136	142
Lợi nhuận sau thuế	95.2	40.8	24.2	108	113
LNST của CĐ cty mẹ	95.2	41.1	24.6	108	113

tỷ VNĐ

Lưu chuyển tiền

Lưu chuyển tiền thuần năm 2023 của DSN bằng **-51.78** tỷ đồng, **giảm** so với năm 2022 (18.10 tỷ đồng). Trong đó, lưu chuyển tiền từ **hoạt động kinh doanh** bằng **35.24** tỷ đồng, từ **hoạt động đầu tư** là **-56.44** tỷ đồng và từ **hoạt động tài chính** là **-30.58** tỷ đồng.