

KẾT QUẢ KINH DOANH

Ngày	40,750 VNĐ		
29/12/2023			
Thay đổi	1 tháng	3 tháng	6 tháng
	-1.5%	-2.6%	-

	2023	
DT thuần	3,325	YoY ▼ 1,012 ▼ 23.3%
	tỷ VNĐ	

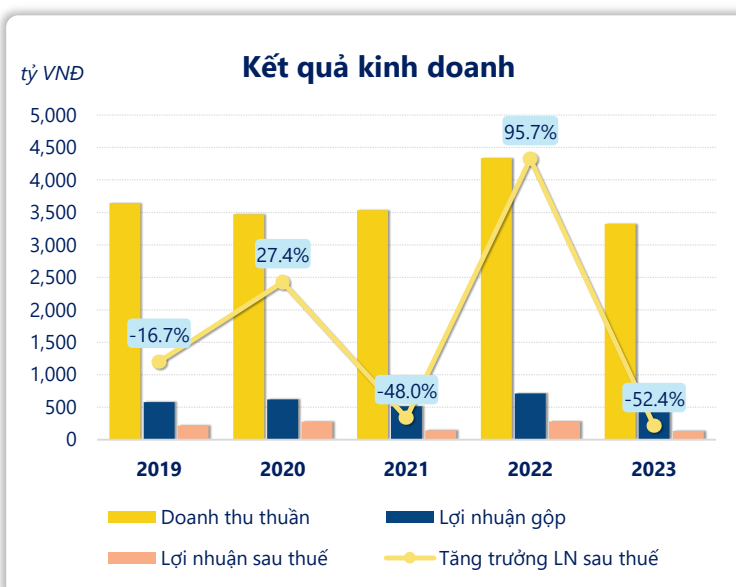
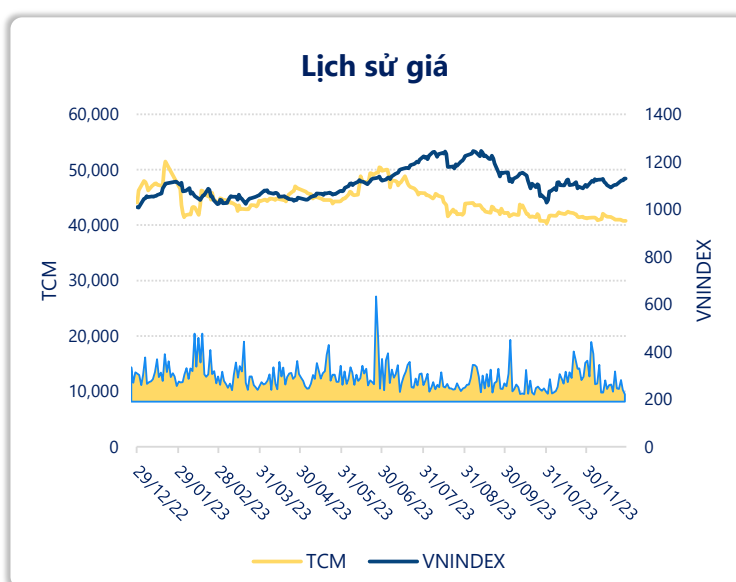
	2023	
LN gộp	499	YoY ▼ 211 ▼ 29.8%
	tỷ VNĐ	

	2023	
LN thuần	185	YoY ▼ 161 ▼ 46.7%
	tỷ VNĐ	

	2023	
LN sau thuế	134	YoY ▼ 147 ▼ 52.4%
	tỷ VNĐ	

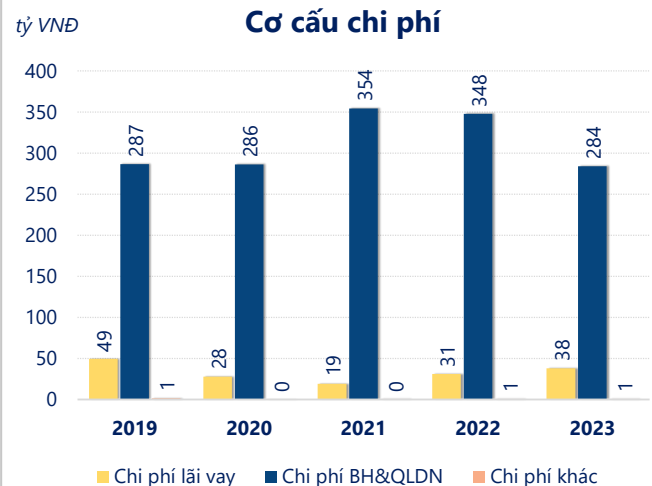
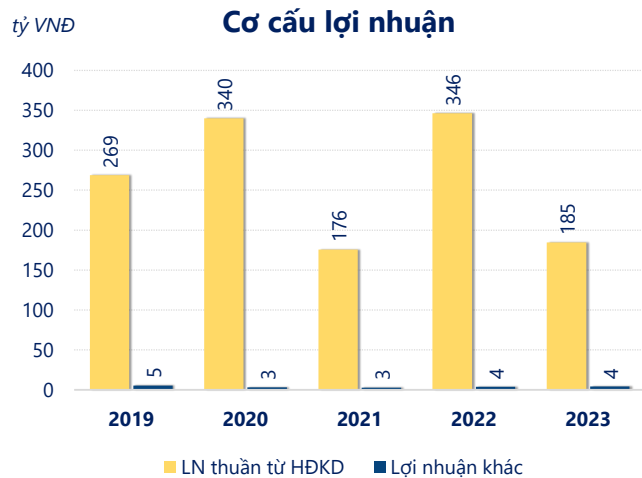
	2023	
ROE	6.6%	+/- YoY ▼ 8.5%

	2023	
ROA	3.9%	+/- YoY ▼ 4.0%



Năm **2023**, TCM ghi nhận doanh thu thuần **3,325** tỷ đồng và lợi nhuận sau thuế **133.8** tỷ đồng, lần lượt **giảm 23.3%** và **giảm 52.4%** so với năm trước.

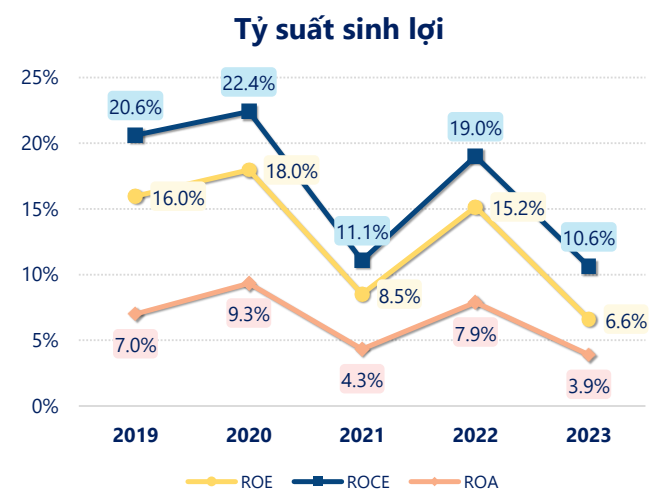
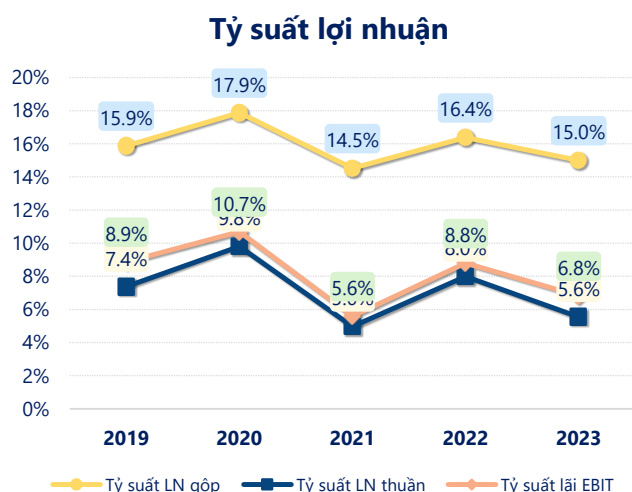
Sự sụt giảm về doanh thu và lợi nhuận cùng với **ROE** ở mức **6.61%**. Cho thấy công ty đang gặp khó khăn trong việc duy trì và tăng trưởng lợi nhuận. Cần tối ưu hóa hoạt động và quản lý vốn hiệu quả.



Năm **2023**, TCM có **lợi nhuận thuần từ hoạt động kinh doanh** đạt **184.5** tỷ đồng, **giảm đi 161.8** tỷ so với năm trước. Và thấp hơn mức bình quân lợi nhuận thuần 5 năm (263.1 tỷ đồng) là 78.54 tỷ đồng. Cho thấy xu hướng không tích cực từ hoạt động kinh doanh, cần điều chỉnh chiến lược để hoạt động kinh doanh phục hồi.

Chi phí lãi vay tăng lên so với năm trước, ở mức **37.85** tỷ đồng. Nhưng **chi phí bán hàng và quản lý doanh nghiệp giảm** xuống còn **283.8** tỷ đồng. Bên cạnh đó, **chi phí khác** bằng **0.73** tỷ đồng, **tăng lên** so với năm trước.

ROE của TCM năm 2023 **giảm** so với năm trước còn **6.61%**, đây là mức ROE **thấp nhất** trong vòng 5 năm gần đây.



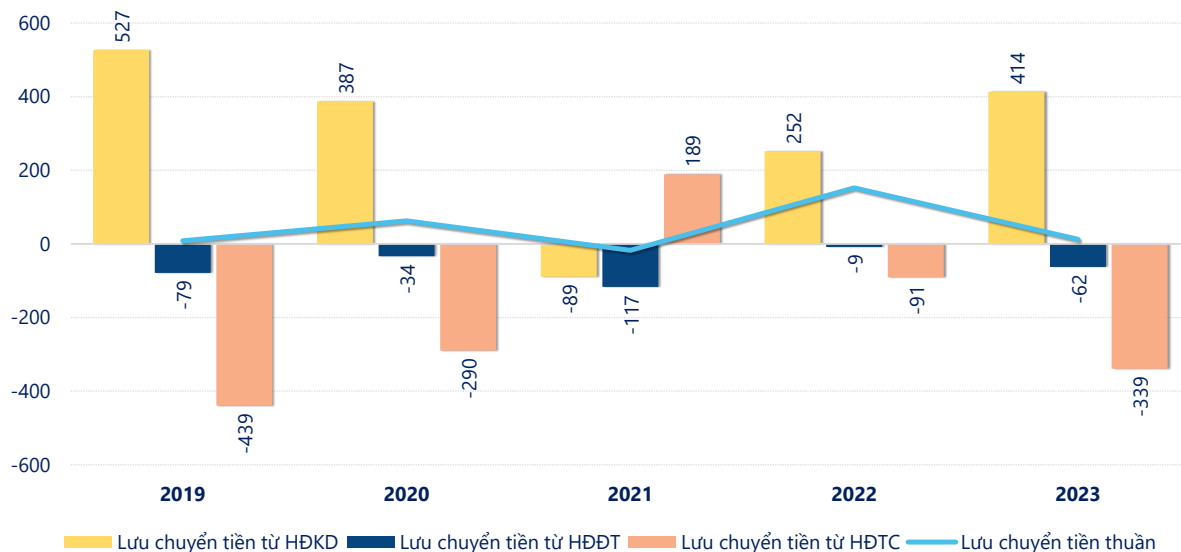
KẾT QUẢ KINH DOANH

(tỷ VNĐ)

	2019	2020	2021	2022	2023
Doanh thu thuần	3,644	3,470	3,535	4,337	3,325
Giá vốn hàng bán	3,065	2,850	3,022	3,627	2,826
Lợi nhuận gộp	579	620	514	710	499
Doanh thu HĐTC	34.6	47.8	60.6	106	82.1
Chi phí TC	62.1	48.1	51.3	130	113
Chi phí lãi vay	49.4	27.7	19.2	31.0	37.8
LN trong công ty LKLD	4.04	6.20	7.22	7.99	0.99
Chi phí bán hàng	134	144	184	178	147
Chi phí QLDN	153	142	170	170	137
LN thuần từ HĐKD	269	340	176	346	185
Lợi nhuận khác	5.34	3.09	2.81	3.98	4.27
LN trước thuế	274	343	178	350	189
Lợi nhuận sau thuế	217	276	144	281	134
LNST của CĐ cty mẹ	216	275	143	279	132

tỷ VNĐ

Lưu chuyển tiền



Lưu chuyển tiền thuần năm 2023 của TCM bằng **12.75** tỷ đồng, **giảm** so với năm 2022 (152.2 tỷ đồng). Trong đó, lưu chuyển tiền từ **hoạt động kinh doanh** bằng **414.0** tỷ đồng, từ **hoạt động đầu tư** là **-62.41** tỷ đồng và từ **hoạt động tài chính** là **-338.8** tỷ đồng.