

KẾT QUẢ KINH DOANH

Ngày	54,200 VNĐ		
29/12/2023			
Thay đổi	1 tháng	3 tháng	6 tháng
	-7.4%	-5.6%	5.0%

DT thuần	2023	YoY
1,652	▲ 97.0	▲ 6.2%
tỷ VNĐ		

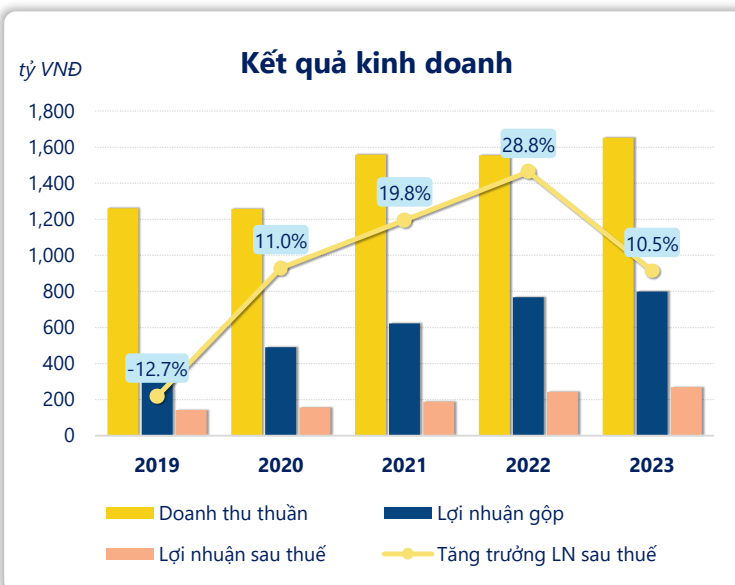
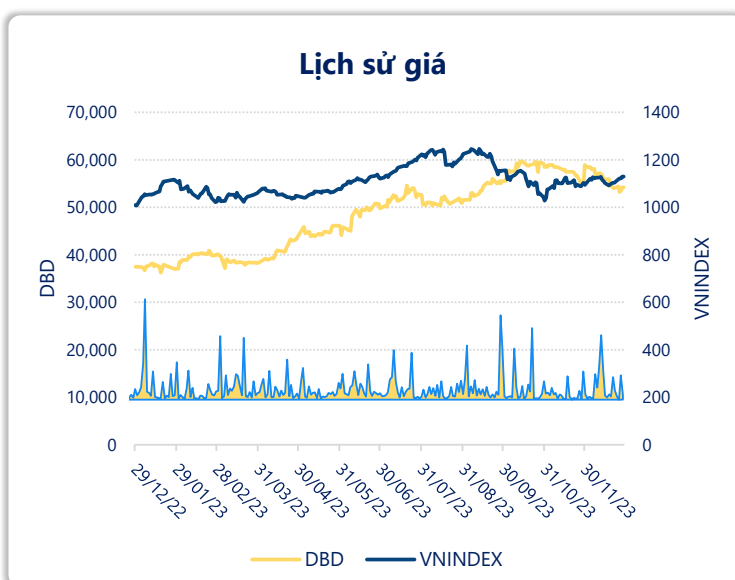
LN gộp	2023	YoY
799	▲ 31.0	▲ 4.0%
tỷ VNĐ		

LN thuần	2023	YoY
322	▲ 23.0	▲ 7.8%
tỷ VNĐ		

LN sau thuế	2023	YoY
269	▲ 25.0	▲ 10.5%
tỷ VNĐ		

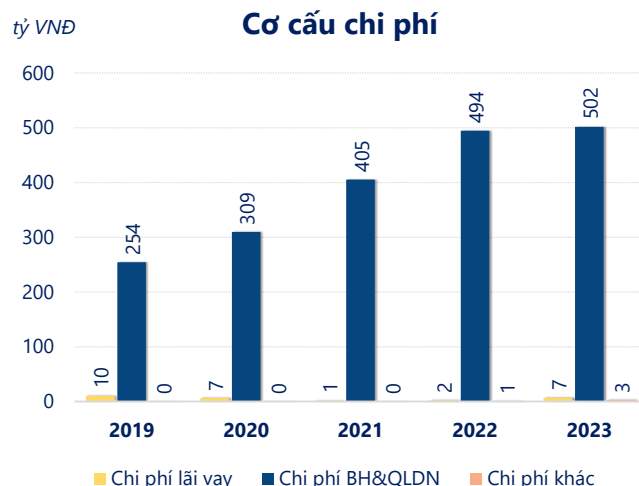
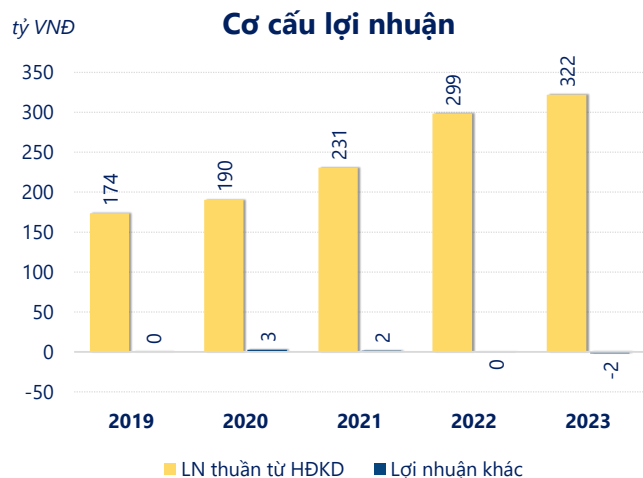
ROE	2023	+/- YoY
19.4%		▼ 0.3%

ROA	2023	+/- YoY
13.9%		▼ 0.2%



Kết quả kinh doanh **DBD** năm **2023**, doanh thu thuần đạt **1,652** tỷ đồng **tăng 6.24%**, lợi nhuận sau thuế **tăng mạnh 10.5%** đạt **269.1** tỷ đồng.

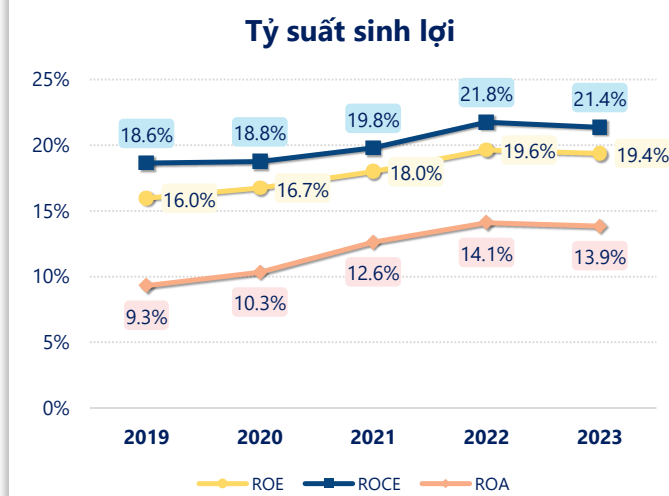
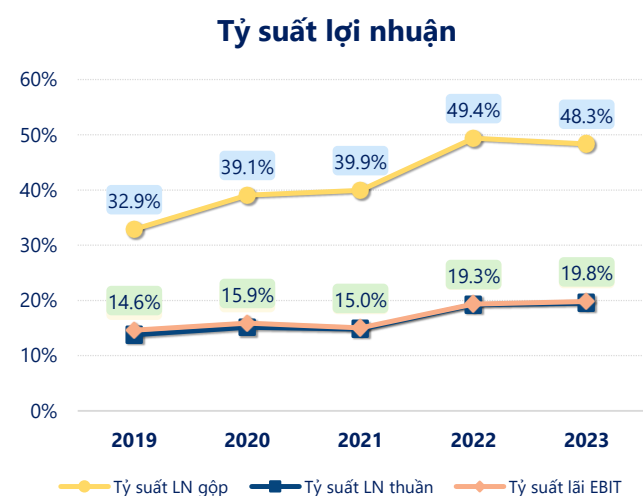
Hoạt động kinh doanh của công ty có sự tăng trưởng doanh thu và lợi nhuận, cùng với **ROE** khá tốt là **19.4%** cho thấy công ty đang phát triển và có hiệu quả hoạt động ổn định.



Năm **2023**, DBD có **lợi nhuận thuần từ hoạt động kinh doanh** đạt **322.0** tỷ đồng, **tăng lên 23.36** tỷ so với năm trước. Và cao hơn mức bình quân lợi nhuận thuần 5 năm (243.2 tỷ đồng) là 78.86 tỷ đồng. Cho thấy xu hướng tích cực từ hoạt động kinh doanh khi có sự phục hồi trong những năm gần đây.

Chi phí lãi vay tăng lên so với năm trước, ở mức **7.00** tỷ đồng. Cùng với đó **chi phí bán hàng và quản lý doanh nghiệp** cũng **tăng lên**, ở mức **501.5** tỷ đồng. Bên cạnh đó, **chi phí khác** bằng **2.72** tỷ đồng, **tăng lên** so với năm trước.

ROE của DBD năm 2023 **giảm** so với năm trước còn **19.4%**, tuy nhiên vẫn **cao hơn mức bình quân** trong vòng 5 năm gần đây.

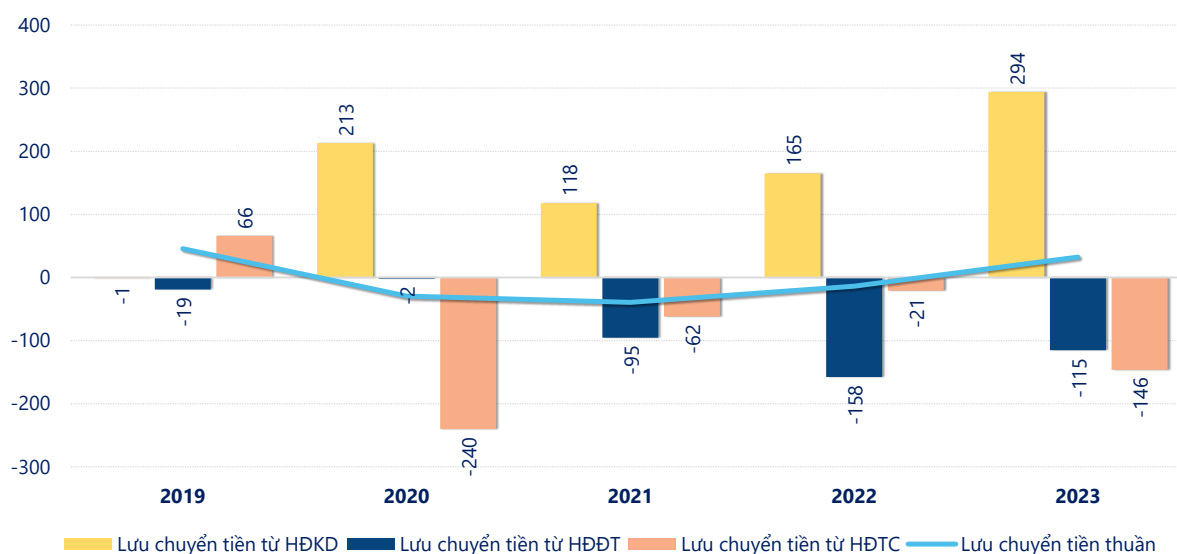


KẾT QUẢ KINH DOANH

(tỷ VNĐ)

	2019	2020	2021	2022	2023
Doanh thu thuần	1,262	1,257	1,559	1,555	1,652
Giá vốn hàng bán	847	766	936	787	853
Lợi nhuận gộp	415	491	623	768	799
Doanh thu HĐTC	13.3	7.75	6.32	12.5	14.2
Chi phí TC	14.6	14.3	8.65	12.0	17.9
Chi phí lãi vay	10.3	6.59	1.32	1.92	7.00
LN trong công ty LKLD	14.4	15.2	16.1	24.8	28.7
Chi phí bán hàng	170	221	278	357	376
Chi phí QLDN	84.1	88.5	127	137	126
LN thuần từ HĐKD	174	190	231	299	322
Lợi nhuận khác	0.20	2.74	1.56	-0.12	-1.95
LN trước thuế	174	193	232	299	320
Lợi nhuận sau thuế	142	158	189	244	269
LNST của CĐ cty mẹ	142	158	189	244	269

tỷ VNĐ

Lưu chuyển tiền

Lưu chuyển tiền thuần năm 2023 của DBD bằng **32.32** tỷ đồng, **tăng** so với năm 2022 (-13.71 tỷ đồng). Trong đó, lưu chuyển tiền từ **hoạt động kinh doanh** bằng **294.0** tỷ đồng, từ **hoạt động đầu tư** là **-115.2** tỷ đồng và từ **hoạt động tài chính** là **-146.4** tỷ đồng.