

KẾT QUẢ KINH DOANH

Ngày	24,250 VNĐ		
29/12/2023			
Thay đổi	1 tháng	3 tháng	6 tháng
	-1.2%	-9.8%	-

DT thuần	2023	YoY
3,185		▼ 214
tỷ VNĐ		▼ 6.3%

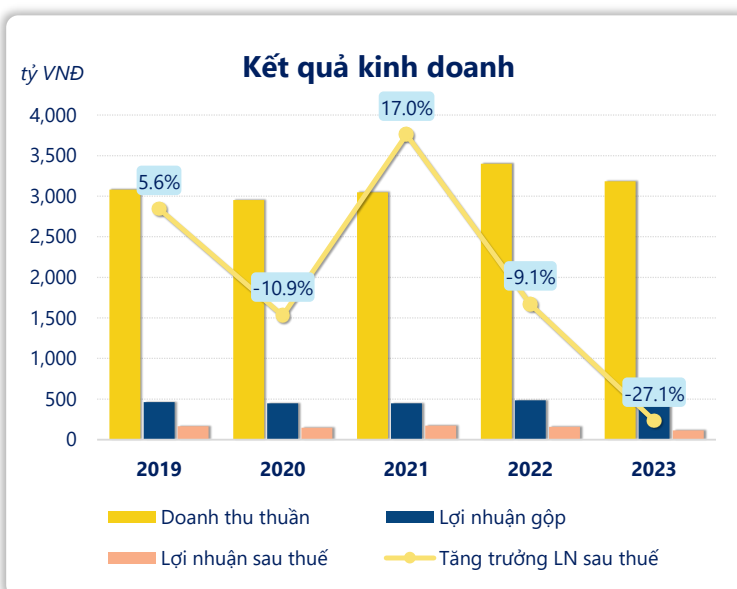
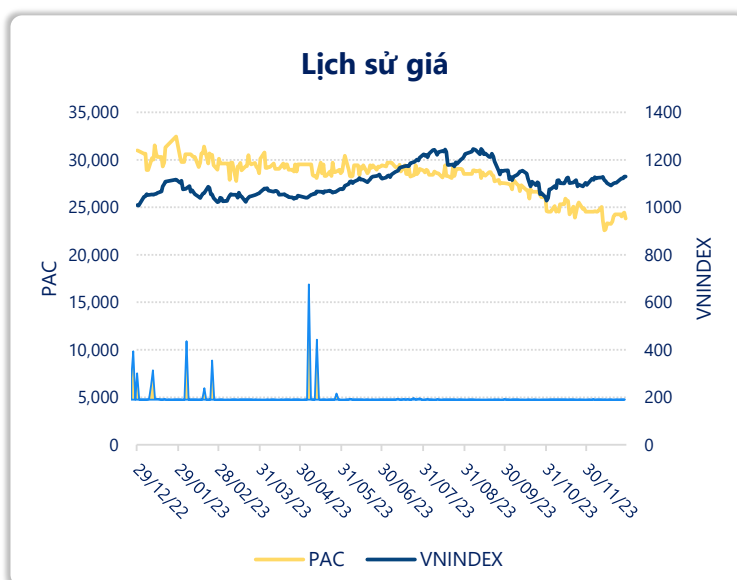
LN gộp	2023	YoY
434		▼ 49.0
tỷ VNĐ		▼ 10.2%

LN thuần	2023	YoY
154		▼ 47.0
tỷ VNĐ		▼ 23.6%

LN sau thuế	2023	YoY
115		▼ 43.0
tỷ VNĐ		▼ 27.1%

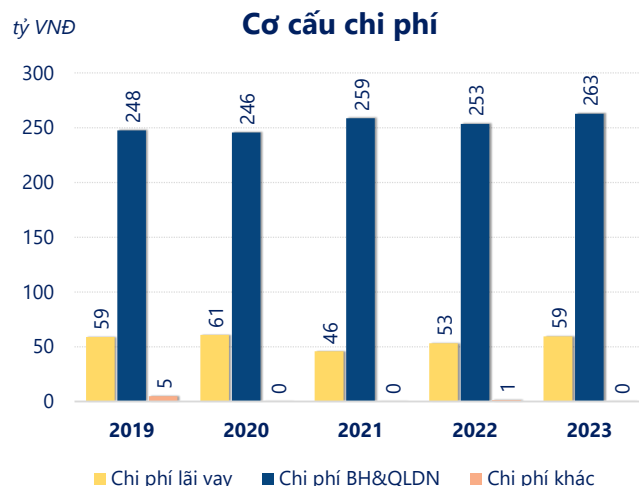
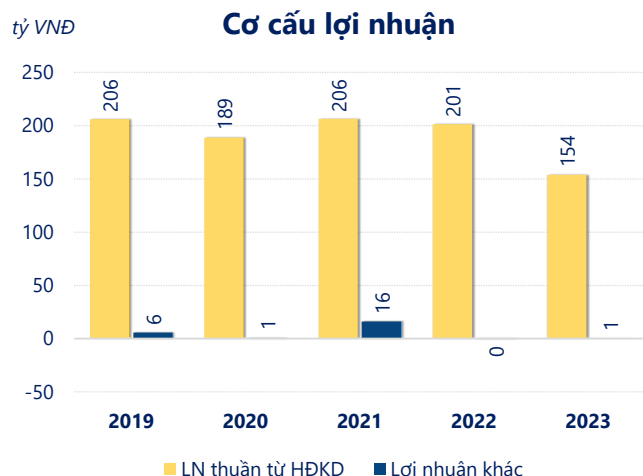
ROE	2023	+/- YoY
12.3%		▼ 5.3%

ROA	2023	+/- YoY
4.8%		▼ 1.7%



Kết quả kinh doanh **PAC** năm **2023**, doanh thu thuần đạt **3,185** tỷ đồng **giảm 6.29%**, lợi nhuận sau thuế **giảm mạnh 27.1%** chỉ còn **115.2** tỷ đồng.

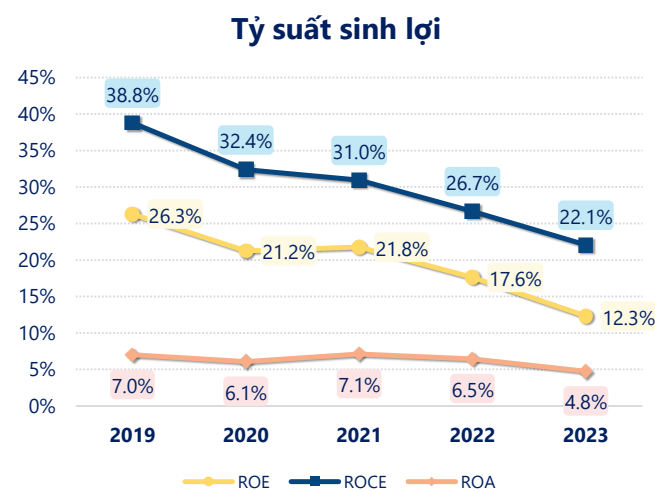
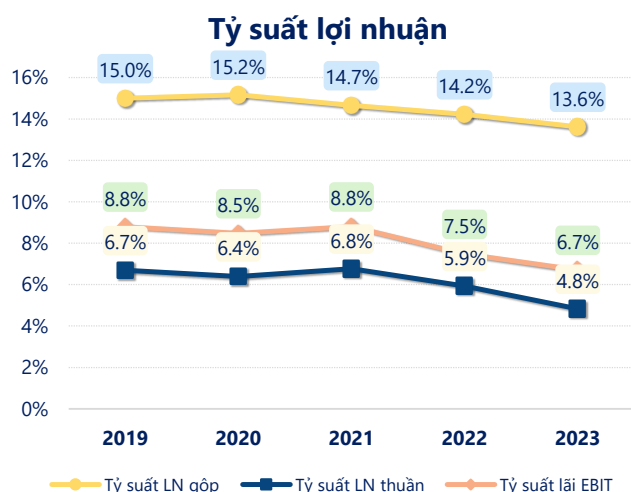
Công ty đang gặp khó khăn trong việc duy trì và tăng trưởng doanh thu cũng như lợi nhuận so với năm trước. Với mức **ROE** đạt **12.3%** cho thấy tình hình kinh doanh vẫn khá tốt, tuy nhiên cần cải thiện để đạt kết quả tốt hơn.



Năm **2023**, PAC có **lợi nhuận thuần từ hoạt động kinh doanh** đạt **153.8** tỷ đồng, **giảm đi 47.57** tỷ so với năm trước. Và thấp hơn mức bình quân lợi nhuận thuần 5 năm (191.3 tỷ đồng) là 37.48 tỷ đồng. Cho thấy xu hướng không tích cực từ hoạt động kinh doanh, cần điều chỉnh chiến lược để hoạt động kinh doanh phục hồi.

Chi phí lãi vay tăng lên so với năm trước, ở mức **59.36** tỷ đồng. Cùng với đó **chi phí bán hàng và quản lý doanh nghiệp** cũng **tăng lên**, ở mức **262.7** tỷ đồng. Bên cạnh đó, **chi phí khác** bằng **0.02** tỷ đồng, **giảm xuống** so với năm trước.

ROE của PAC năm 2023 **giảm** so với năm trước còn **12.3%**, đây là mức ROE **thấp nhất** trong vòng 5 năm gần đây.



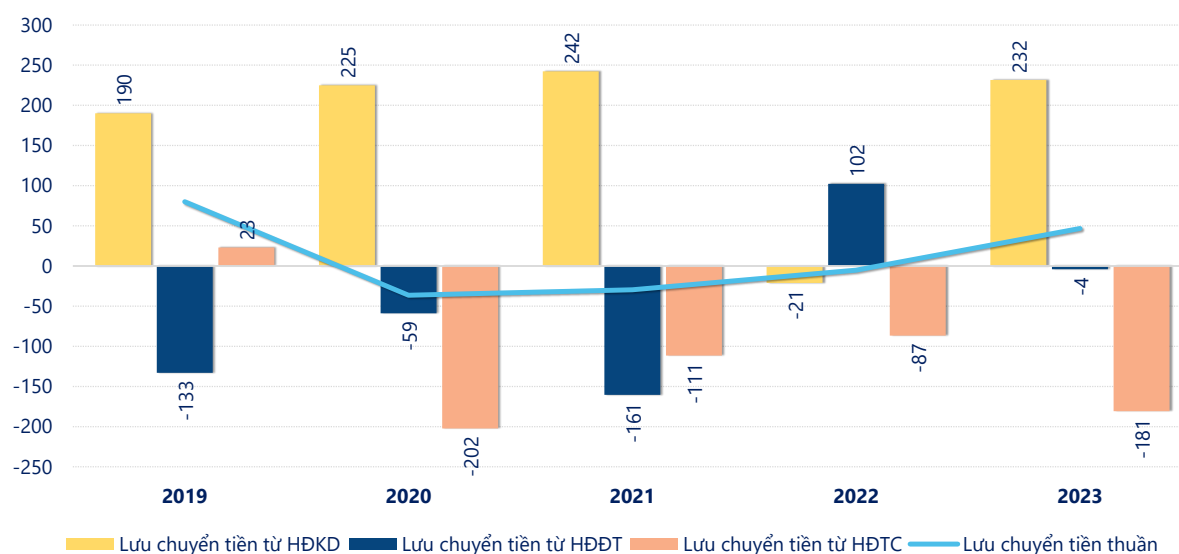
KẾT QUẢ KINH DOANH

(tỷ VNĐ)

	2019	2020	2021	2022	2023
Doanh thu thuần	3,079	2,954	3,049	3,399	3,185
Giá vốn hàng bán	2,617	2,506	2,602	2,915	2,751
Lợi nhuận gộp	462	448	447	483	434
Doanh thu HĐTC	55.4	55.4	70.7	66.0	58.5
Chi phí TC	63.5	69.0	52.5	94.4	75.7
Chi phí lãi vay	58.9	60.8	45.9	53.1	59.4
LN trong công ty LKLD	0	0	0	0	0
Chi phí bán hàng	195	196	207	191	202
Chi phí QLDN	52.3	49.7	51.9	62.5	60.7
LN thuần từ HĐKD	206	189	206	201	154
Lợi nhuận khác	5.84	0.68	16.1	-0.34	0.52
LN trước thuế	212	190	222	201	154
Lợi nhuận sau thuế	167	149	174	158	115
LNST của CĐ cty mẹ	167	149	174	158	115

tỷ VNĐ

Lưu chuyển tiền



Lưu chuyển tiền thuần năm 2023 của PAC bằng **46.66** tỷ đồng, **tăng** so với năm 2022 (-5.17 tỷ đồng). Trong đó, lưu chuyển tiền từ **hoạt động kinh doanh** bằng **231.7** tỷ đồng, từ **hoạt động đầu tư** là **-4.10** tỷ đồng và từ **hoạt động tài chính** là **-181.0** tỷ đồng.