

KẾT QUẢ KINH DOANH

Ngày	40,550 VNĐ		
29/12/2023			
Thay đổi	1 tháng	3 tháng	6 tháng
	6.6%	5.0%	13.0%

DT thuần	2023	YoY
533		▲ 54.0
tỷ VNĐ		▲ 11.2%

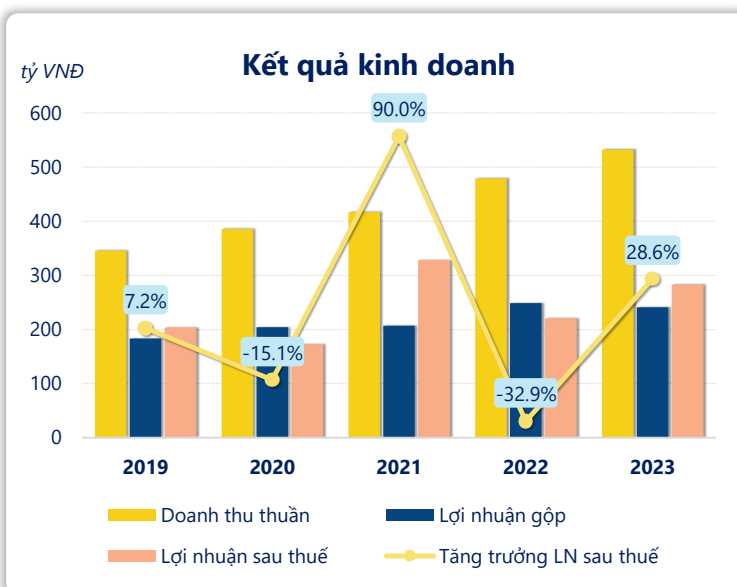
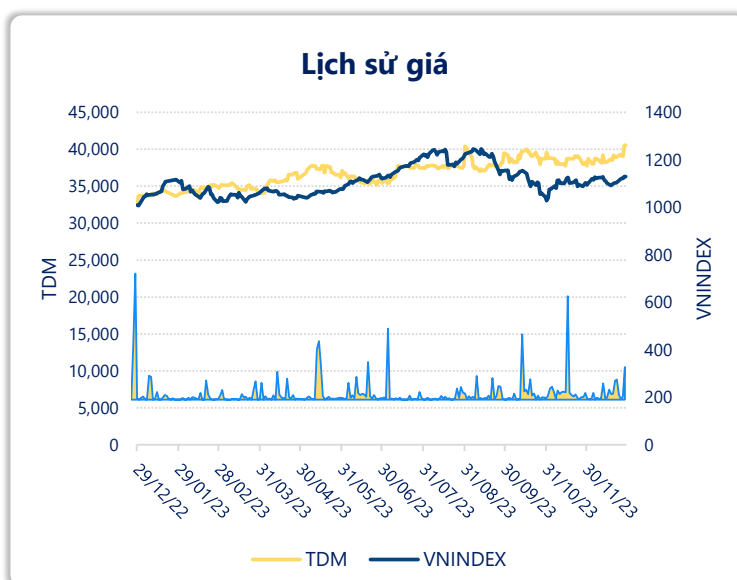
LN gộp	2023	YoY
241		▼ 8.00
tỷ VNĐ		▼ 3.3%

LN thuần	2023	YoY
302		▲ 72.0
tỷ VNĐ		▲ 31.3%

LN sau thuế	2023	YoY
283		▲ 63.0
tỷ VNĐ		▲ 28.6%

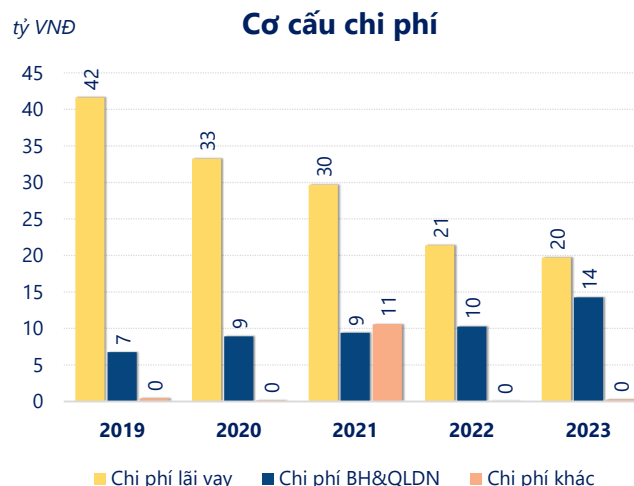
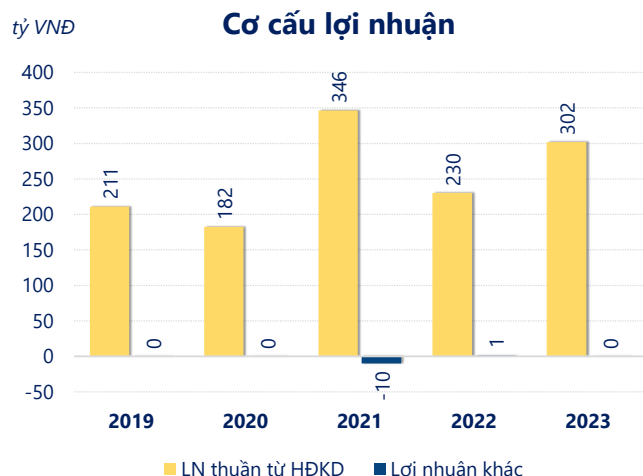
ROE	2023	+/- YoY
13.9%		▲ 2.6%

ROA	2023	+/- YoY
11.3%		▲ 2.2%



Kết quả kinh doanh **TDM** năm **2023**, doanh thu thuần **tăng mạnh 11.2%** đạt **532.6** tỷ đồng, lợi nhuận sau thuế **tăng mạnh 28.6%** đạt **283.4** tỷ đồng.

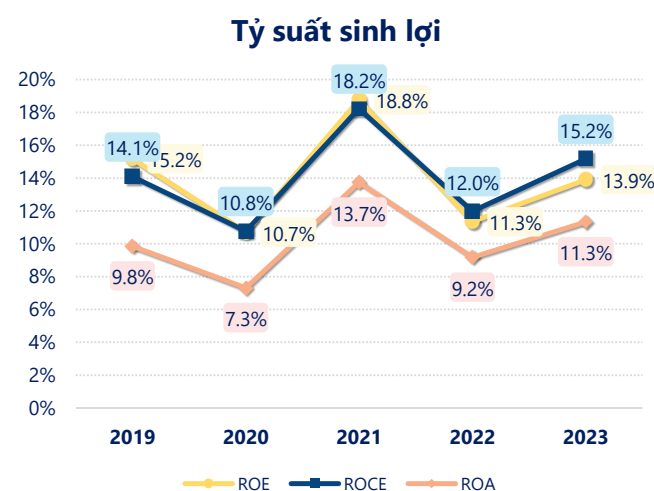
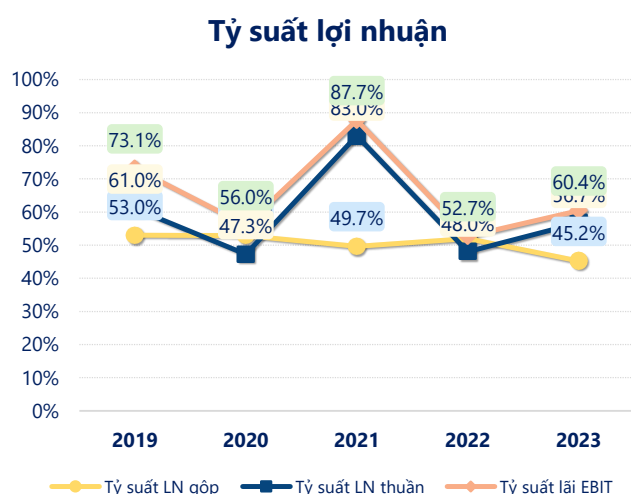
Hoạt động kinh doanh của công ty có sự tăng trưởng doanh thu và lợi nhuận, cùng với **ROE** khá tốt là **13.9%** cho thấy công ty đang phát triển và có hiệu quả hoạt động ổn định.



Năm **2023**, TDM có **lợi nhuận thuần từ hoạt động kinh doanh** đạt **302.0** tỷ đồng, **tăng lên 71.91** tỷ so với năm trước. Và cao hơn mức bình quân lợi nhuận thuần 5 năm (254.3 tỷ đồng) là 47.67 tỷ đồng. Cho thấy xu hướng tích cực từ hoạt động kinh doanh khi có sự phục hồi trong những năm gần đây.

Chi phí lãi vay giảm xuống so với năm trước, còn **19.73** tỷ đồng. Nhưng **chi phí bán hàng và quản lý doanh nghiệp tăng lên**, ở mức **14.24** tỷ đồng. Bên cạnh đó, **chi phí khác bằng 0.29** tỷ đồng, **tăng lên** so với năm trước.

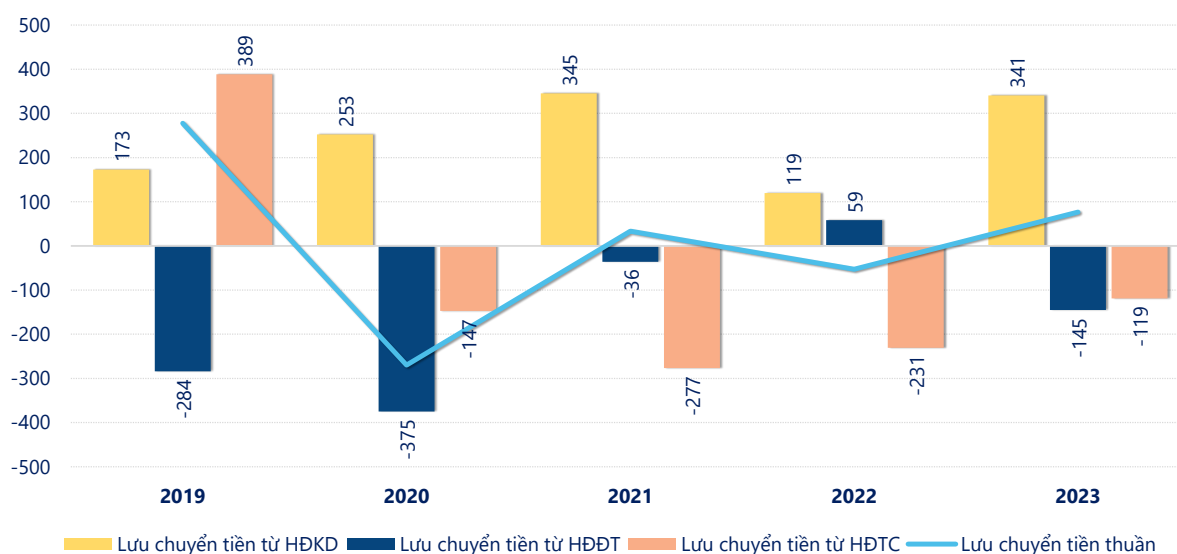
ROE của TDM năm 2023 **tăng trưởng** so với năm trước đạt giá trị bằng **13.9%**, tuy nhiên vẫn **thấp hơn mức bình quân** trong vòng 5 năm gần đây.



KẾT QUẢ KINH DOANH (tỷ VNĐ)	2019	2020	2021	2022	2023
Doanh thu thuần	346	386	417	479	533
Giá vốn hàng bán	162	182	210	230	292
Lợi nhuận gộp	183	204	207	249	241
Doanh thu HĐTC	72.4	20.4	189	24.0	124
Chi phí TC	37.9	33.3	40.1	32.6	48.5
Chi phí lãi vay	41.6	33.3	29.7	21.4	19.7
LN trong công ty LKLD	0	0	0	0	0
Chi phí bán hàng	0	0	0	0	0
Chi phí QLDN	6.74	8.91	9.39	10.3	14.2
LN thuần từ HĐKD	211	182	346	230	302
Lợi nhuận khác	0.30	0.44	-10.1	0.85	0.15
LN trước thuế	211	183	336	231	302
Lợi nhuận sau thuế	204	173	329	220	283
LNST của CĐ cty mẹ	204	173	329	220	283

tỷ VNĐ

Lưu chuyển tiền



Lưu chuyển tiền thuần năm 2023 của TDM bằng **76.49** tỷ đồng, **tăng** so với năm 2022 (-52.59 tỷ đồng). Trong đó, lưu chuyển tiền từ **hoạt động kinh doanh** bằng **340.8** tỷ đồng, từ **hoạt động đầu tư** là **-145.4** tỷ đồng và từ **hoạt động tài chính** là **-118.9** tỷ đồng.