

## KẾT QUẢ KINH DOANH

Ngày	25,200 VNĐ		
29/12/2023			
Thay đổi	1 tháng	3 tháng	6 tháng
	0.6%	-6.0%	-

DT thuần	2023	YoY
	195	▲ 64.0
	tỷ VNĐ	▲ 48.8%

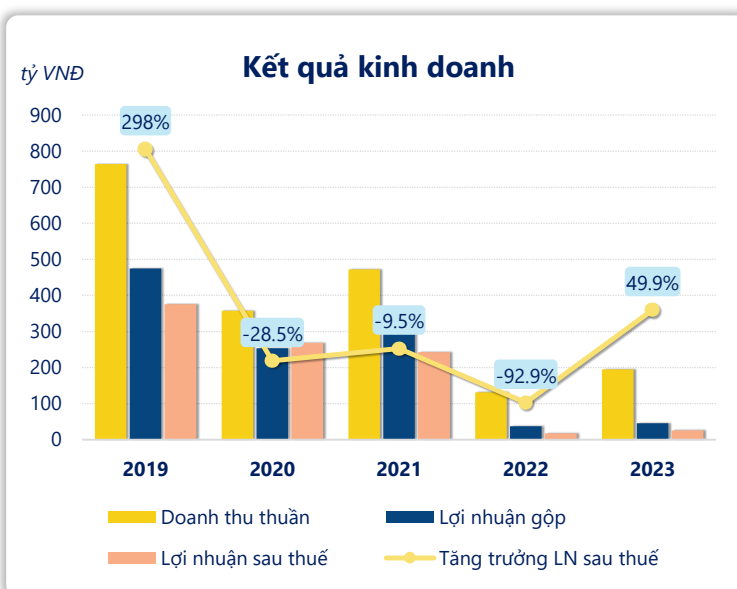
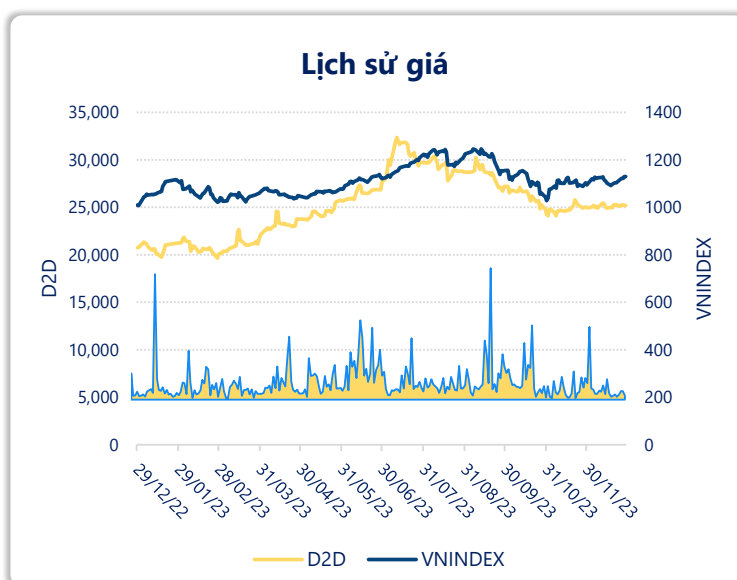
LN gộp	2023	YoY
	45.3	▲ 7.70
	tỷ VNĐ	▲ 20.8%

LN thuần	2023	YoY
	31.1	▲ 10.6
	tỷ VNĐ	▲ 51.7%

LN sau thuế	2023	YoY
	25.8	▲ 8.60
	tỷ VNĐ	▲ 49.9%

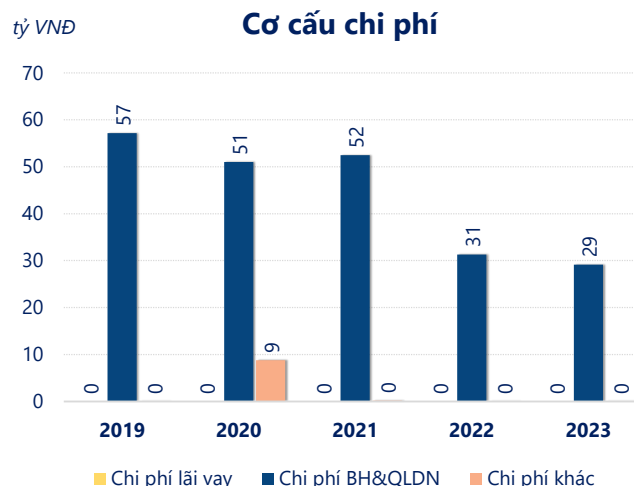
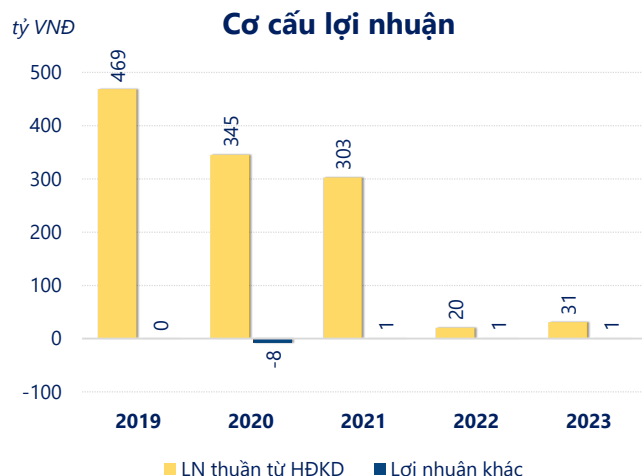
ROE	2023	+/- YoY
	2.7%	▲ 1.0%

ROA	2023	+/- YoY
	1.6%	▲ 0.6%



Năm **2023**, **D2D** ghi nhận doanh thu thuần **194.8** tỷ đồng và lợi nhuận sau thuế **25.75** tỷ đồng, lần lượt **tăng 48.8%** và **tăng 49.9%** so với năm trước.

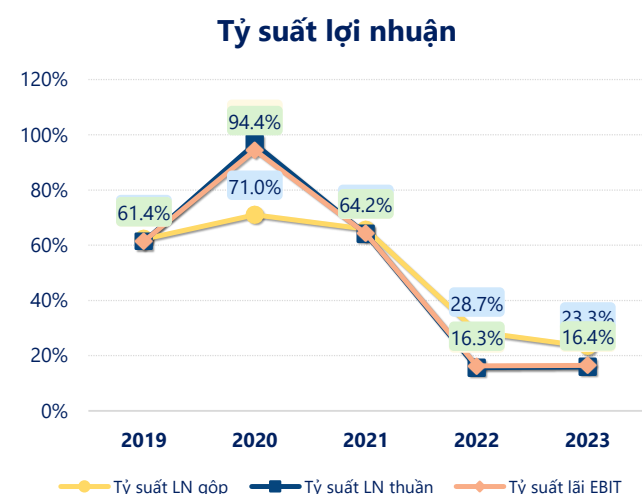
Công ty có sự tăng trưởng về doanh thu và lợi nhuận, với **ROE** đạt **2.65%**. Là một tín hiệu tích cực về hoạt động kinh doanh, tuy nhiên công ty cần cải thiện hiệu quả hoạt động tốt hơn.



Năm **2023**, **D2D** có **lợi nhuận thuần từ hoạt động kinh doanh** đạt **31.08** tỷ đồng, **tăng lên 10.59** tỷ so với năm trước. Và thấp hơn mức bình quân lợi nhuận thuần 5 năm (233.7 tỷ đồng) là 202.6 tỷ đồng. Cho thấy xu hướng không tích cực từ hoạt động kinh doanh, cần điều chỉnh chiến lược để hoạt động kinh doanh phục hồi.

**Chi phí lãi vay không đổi** so với năm trước bằng **0.00** tỷ đồng. Nhưng **chi phí bán hàng và quản lý doanh nghiệp giảm xuống** còn **29.16** tỷ đồng. Bên cạnh đó, **chi phí khác** bằng **0.02** tỷ đồng, **tăng lên** so với năm trước.

**ROE** của D2D năm 2023 **tăng trưởng** so với năm trước đạt giá trị bằng **2.65%**, tuy nhiên vẫn **thấp hơn mức bình quân** trong vòng 5 năm gần đây.



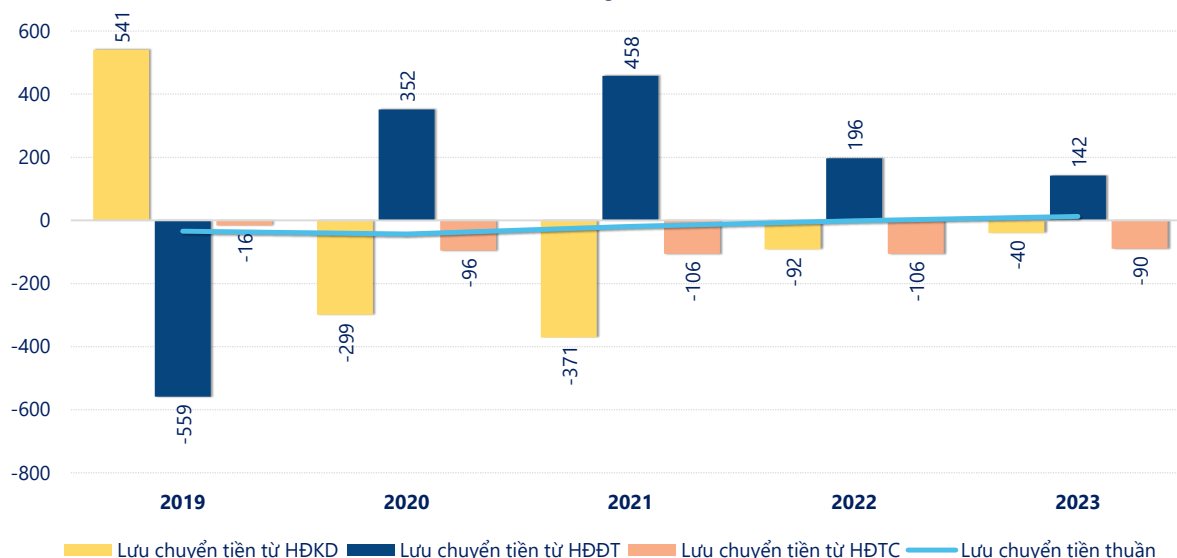
## KẾT QUẢ KINH DOANH

(tỷ VNĐ)

	2019	2020	2021	2022	2023
<b>Doanh thu thuần</b>	<b>764</b>	<b>357</b>	<b>472</b>	<b>131</b>	<b>195</b>
Giá vốn hàng bán	289	104	161	93.4	149
<b>Lợi nhuận gộp</b>	<b>475</b>	<b>254</b>	<b>311</b>	<b>37.6</b>	<b>45.3</b>
Doanh thu HĐTC	50.8	142	43.5	19.7	16.7
Chi phí TC	-0.11	-0.80	-0.67	5.50	1.84
<b>Chi phí lãi vay</b>	<b>0</b>	<b>0</b>	<b>0</b>	<b>0</b>	<b>0</b>
LN trong công ty LKLD	0	0	0	0	0
Chi phí bán hàng	0	0	0	0	0
Chi phí QLDN	57.2	51.0	52.5	31.3	29.2
<b>LN thuần từ HĐKD</b>	<b>469</b>	<b>345</b>	<b>303</b>	<b>20.5</b>	<b>31.1</b>
Lợi nhuận khác	0.47	-8.08	0.59	0.85	0.89
<b>LN trước thuế</b>	<b>469</b>	<b>337</b>	<b>303</b>	<b>21.3</b>	<b>32.0</b>
<b>Lợi nhuận sau thuế</b>	<b>375</b>	<b>268</b>	<b>243</b>	<b>17.2</b>	<b>25.8</b>
<b>LNST của CĐ cty mẹ</b>	<b>375</b>	<b>268</b>	<b>243</b>	<b>17.2</b>	<b>25.8</b>

tỷ VNĐ

## Lưu chuyển tiền



**Lưu chuyển tiền thuần** năm 2023 của D2D bằng **12.51** tỷ đồng, **tăng** so với năm 2022 (-0.92 tỷ đồng). Trong đó, lưu chuyển tiền từ **hoạt động kinh doanh** bằng **-39.74** tỷ đồng, từ **hoạt động đầu tư** là **142.2** tỷ đồng và từ **hoạt động tài chính** là **-89.90** tỷ đồng.