

KẾT QUẢ KINH DOANH

Ngày 29/12/2023	48,000 VNĐ		
Thay đổi	1 tháng	3 tháng	6 tháng
	6.2%	3.0%	5.7%

	2023	
DT thuần	902	YoY ▼ 211 ▼ 19.0%
	tỷ VNĐ	

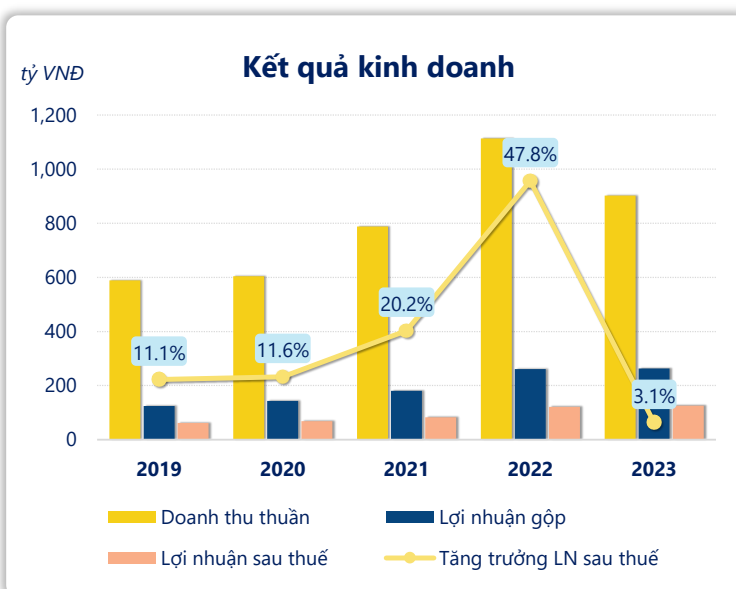
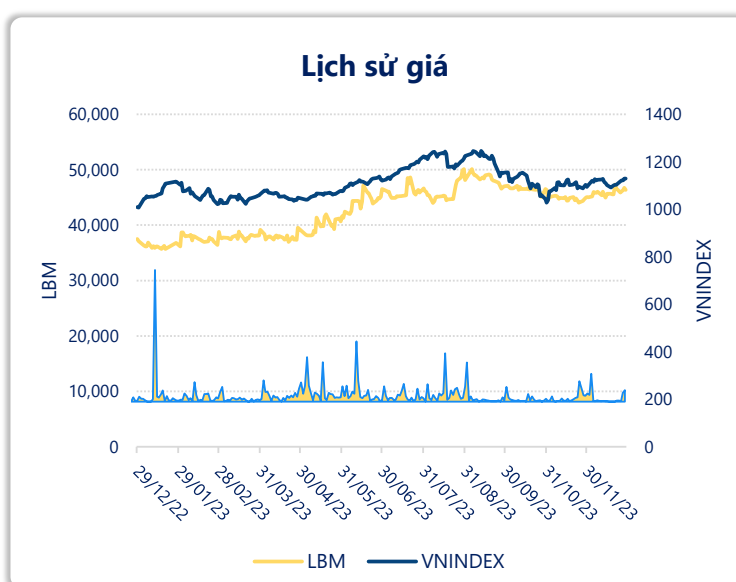
	2023	
LN góp	263	YoY ▲ 2.00 ▲ 1.0%
	tỷ VNĐ	

	2023	
LN thuần	159	YoY ▲ 8.00 ▲ 5.8%
	tỷ VNĐ	

	2023	
LN sau thuế	125	YoY ▲ 4.00 ▲ 3.1%
	tỷ VNĐ	

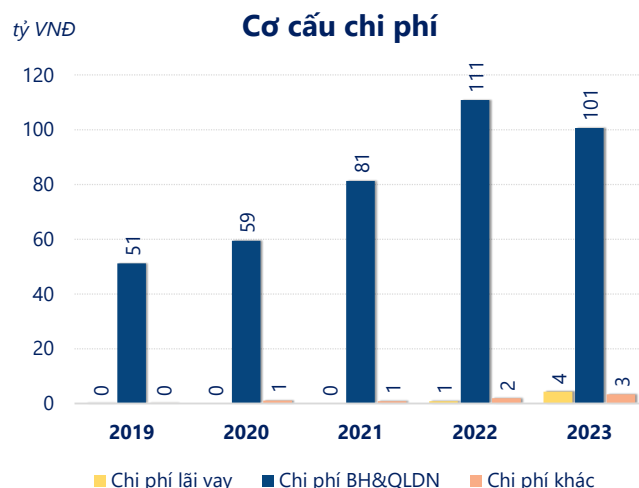
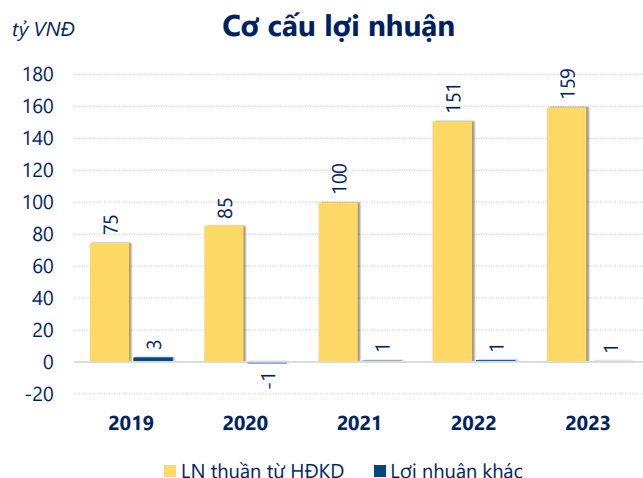
	2023	
ROE	22.1%	+/- YoY ▼ 3.0%

	2023	
ROA	16.9%	+/- YoY ▼ 2.4%



Kết quả kinh doanh **LBM** năm **2023**, doanh thu thuần **giảm mạnh 19.0%** chỉ còn **901.7** tỷ đồng, lợi nhuận sau thuế đạt 125.2 tỷ đồng **tăng 3.13%**.

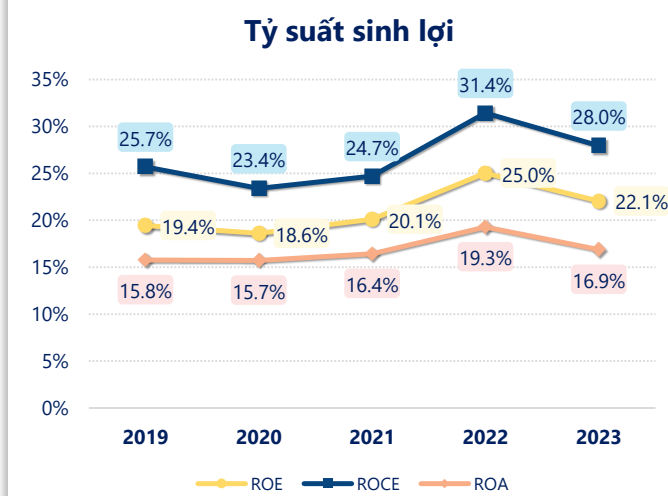
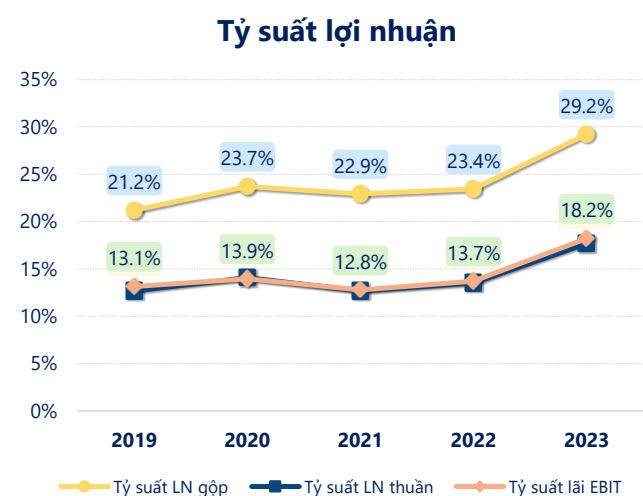
Mặc dù doanh thu thuần sụt giảm nhưng công ty vẫn đảm bảo sự tăng trưởng lợi nhuận sau thuế cùng với **ROE** đạt **22.1%**. Cho thấy hiệu quả hoạt động của công ty được tối ưu.



Năm **2023**, LBM có **lợi nhuận thuần từ hoạt động kinh doanh** đạt **159.3** tỷ đồng, **tăng lên 8.72** tỷ so với năm trước. Và cao hơn mức bình quân lợi nhuận thuần 5 năm (113.9 tỷ đồng) là 45.40 tỷ đồng. Cho thấy xu hướng tích cực từ hoạt động kinh doanh khi có sự phục hồi trong những năm gần đây.

Chi phí lãi vay tăng lên so với năm trước, ở mức **4.37** tỷ đồng. Nhưng **chi phí bán hàng và quản lý doanh nghiệp giảm** xuống còn **100.6** tỷ đồng. Bên cạnh đó, **chi phí khác** bằng **3.36** tỷ đồng, **tăng lên** so với năm trước.

ROE của LBM năm 2023 **giảm** so với năm trước còn **22.1%**, tuy nhiên vẫn **cao hơn mức bình quân** trong vòng 5 năm gần đây.



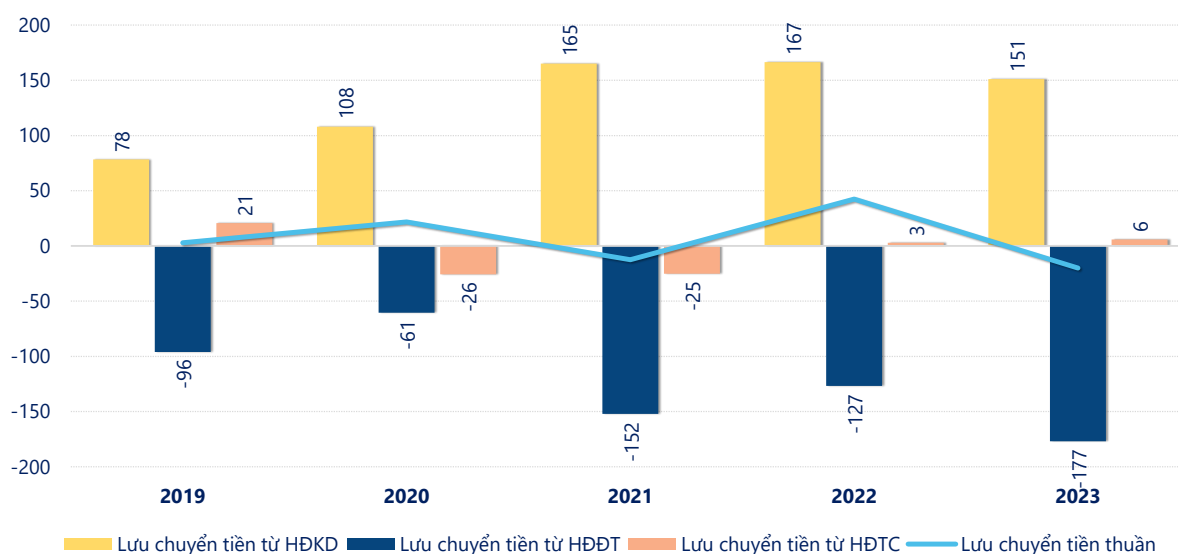
KẾT QUẢ KINH DOANH

(tỷ VNĐ)

	2019	2020	2021	2022	2023
Doanh thu thuần	589	604	788	1,113	902
Giá vốn hàng bán	464	461	607	852	638
Lợi nhuận gộp	125	143	181	261	263
Doanh thu HĐTC	1.09	1.41	1.11	1.53	1.11
Chi phí TC	0.15	0.16	0.51	1.15	4.70
Chi phí lãi vay	0.06	0	0	0.82	4.37
LN trong công ty LKLD	0	0	0	0	0
Chi phí bán hàng	4.08	2.34	2.66	3.34	3.16
Chi phí QLDN	47.1	57.1	78.6	107	97.4
LN thuần từ HĐKD	74.5	85.2	99.8	151	159
Lợi nhuận khác	2.81	-0.92	0.79	1.08	0.60
LN trước thuế	77.3	84.2	101	152	160
Lợi nhuận sau thuế	61.2	68.4	82.2	121	125
LNST của CĐ cty mẹ	58.4	66.8	81.8	121	125

tỷ VNĐ

Lưu chuyển tiền



Lưu chuyển tiền thuần năm 2023 của LBM bằng **-20.04** tỷ đồng, **giảm** so với năm 2022 (42.39 tỷ đồng). Trong đó, lưu chuyển tiền từ **hoạt động kinh doanh** bằng **151.1** tỷ đồng, từ **hoạt động đầu tư** là **-177.0** tỷ đồng và từ **hoạt động tài chính** là **5.88** tỷ đồng.