

KẾT QUẢ KINH DOANH

Ngày	27,300 VNĐ		
29/12/2023			
Thay đổi	1 tháng	3 tháng	6 tháng
	-2.1%	10.1%	26.0%

	2023	
DT thuần	914	YoY ▲ 523 ▲ 134%
	tỷ VNĐ	

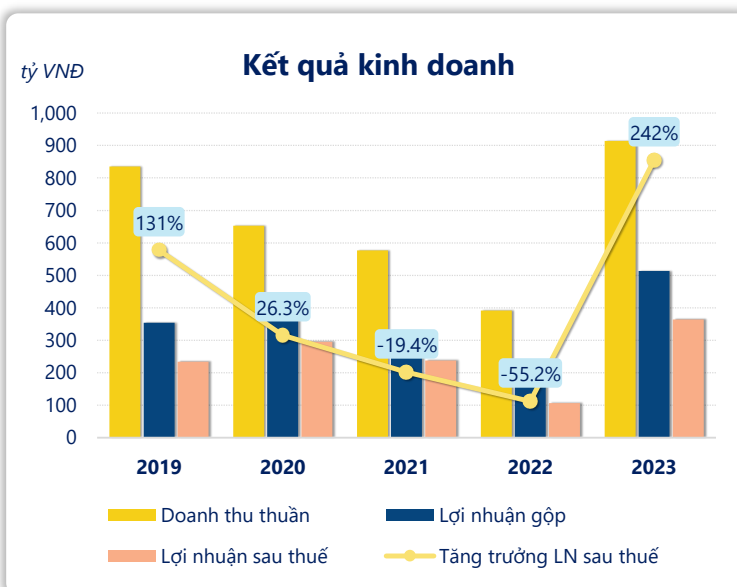
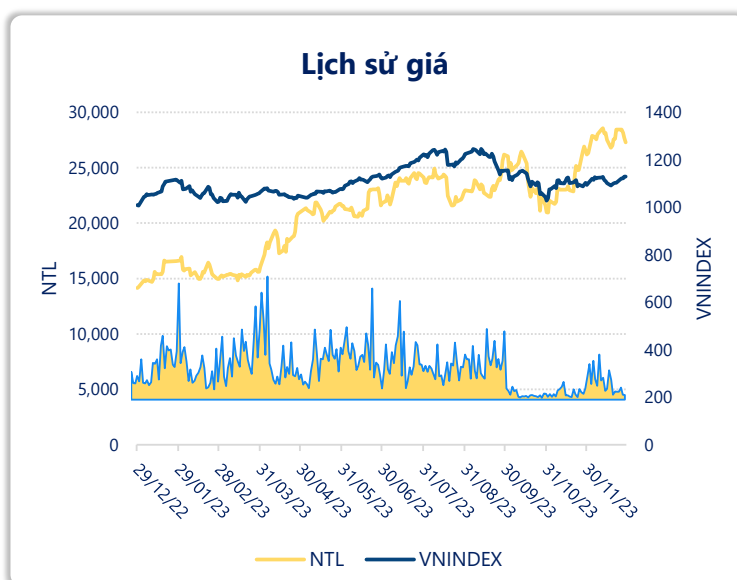
	2023	
LN gộp	513	YoY ▲ 350 ▲ 215%
	tỷ VNĐ	

	2023	
LN thuần	478	YoY ▲ 344 ▲ 256%
	tỷ VNĐ	

	2023	
LN sau thuế	364	YoY ▲ 257 ▲ 242%
	tỷ VNĐ	

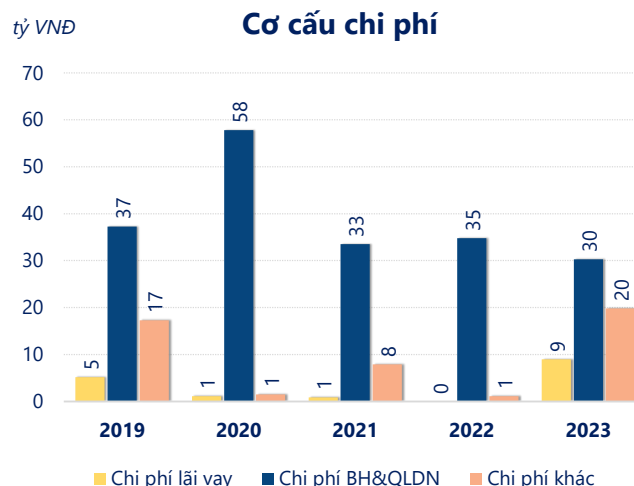
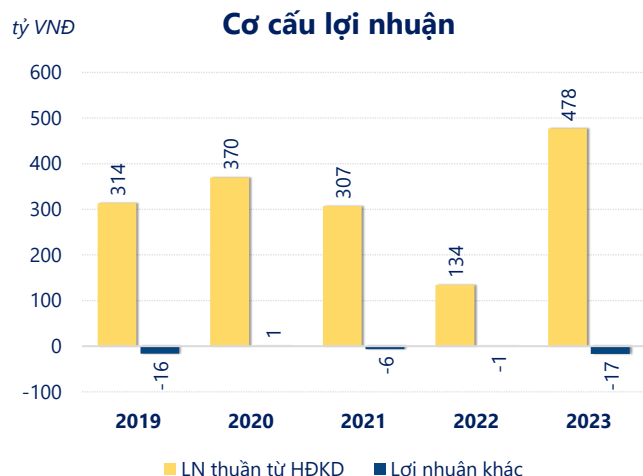
	2023	
ROE	26.8%	+/- YoY ▲ 18.2%

	2023	
ROA	19.6%	+/- YoY ▲ 13.6%



Kết quả kinh doanh **NTL** năm **2023**, doanh thu thuần **tăng mạnh 134%** đạt **914.0** tỷ đồng, lợi nhuận sau thuế **tăng mạnh 242%** đạt **364.2** tỷ đồng.

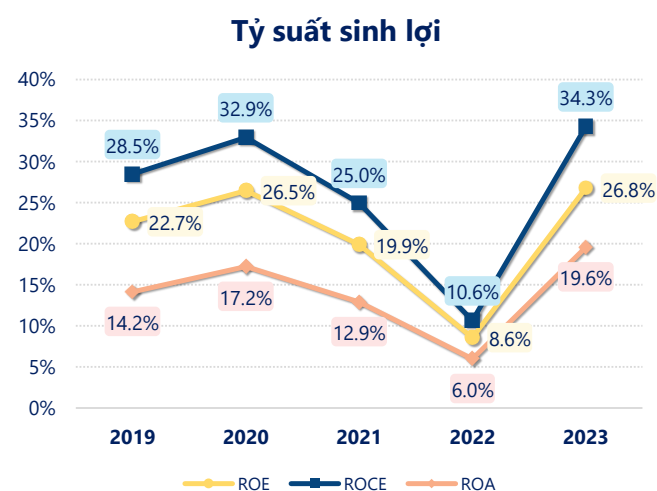
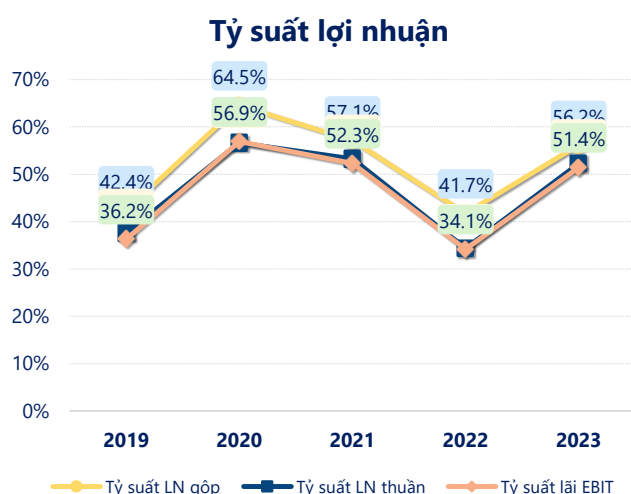
Hoạt động kinh doanh của công ty có sự tăng trưởng doanh thu và lợi nhuận, cùng với **ROE** khá tốt là **26.8%** cho thấy công ty đang phát triển và có hiệu quả hoạt động ổn định.



Năm **2023**, NTL có **lợi nhuận thuần từ hoạt động kinh doanh** đạt **477.6** tỷ đồng, **tăng lên 343.3** tỷ so với năm trước. Và cao hơn mức bình quân lợi nhuận thuần 5 năm (320.5 tỷ đồng) là 157.1 tỷ đồng. Cho thấy xu hướng tích cực từ hoạt động kinh doanh khi có sự phục hồi trong những năm gần đây.

Chi phí lãi vay tăng lên so với năm trước, ở mức **9.01** tỷ đồng. Nhưng **chi phí bán hàng và quản lý doanh nghiệp giảm** xuống còn **30.31** tỷ đồng. Bên cạnh đó, **chi phí khác bằng 19.81** tỷ đồng, **tăng lên** so với năm trước.

ROE của NTL năm 2023 **tăng trưởng** so với năm trước đạt giá trị bằng **26.8%**, đây là mức ROE **cao nhất** trong vòng 5 năm gần đây.



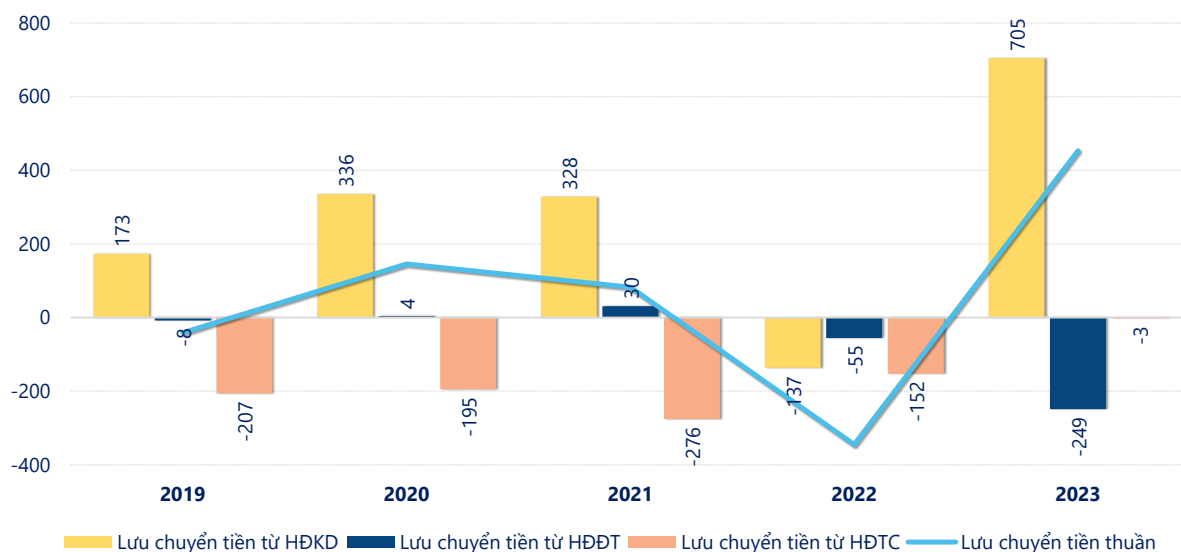
KẾT QUẢ KINH DOANH

(tỷ VNĐ)

	2019	2020	2021	2022	2023
Doanh thu thuần	835	653	577	391	914
Giá vốn hàng bán	481	232	247	228	401
Lợi nhuận gộp	354	421	329	163	513
Doanh thu HĐTC	3.26	4.75	7.76	6.20	2.32
Chi phí TC	5.94	-1.46	-3.41	0.29	7.79
Chi phí lãi vay	5.16	1.13	0.85	0	9.01
LN trong công ty LKLD	0	0	0	0	0
Chi phí bán hàng	11.8	28.6	8.32	5.13	1.58
Chi phí QLDN	25.5	29.2	25.2	29.7	28.7
LN thuần từ HĐKD	314	370	307	134	478
Lợi nhuận khác	-16.4	0.59	-6.44	-0.71	-16.8
LN trước thuế	297	370	301	134	461
Lợi nhuận sau thuế	234	295	238	107	364
LNST của CĐ cty mẹ	234	295	238	107	364

tỷ VNĐ

Lưu chuyển tiền



Lưu chuyển tiền thuần năm 2023 của NTL bằng **453.2** tỷ đồng, **tăng** so với năm 2022 (-344.9 tỷ đồng). Trong đó, lưu chuyển tiền từ **hoạt động kinh doanh** bằng **704.7** tỷ đồng, từ **hoạt động đầu tư** là **-248.8** tỷ đồng và từ **hoạt động tài chính** là **-2.76** tỷ đồng.