

KẾT QUẢ KINH DOANH

Ngày	48,950 VNĐ		
29/12/2023			
Thay đổi	1 tháng	3 tháng	6 tháng
	4.9%	0%	15.6%

	2023	
DT thuần	375	YoY ▼ 13.0 ▼ 3.2%
	tỷ VNĐ	

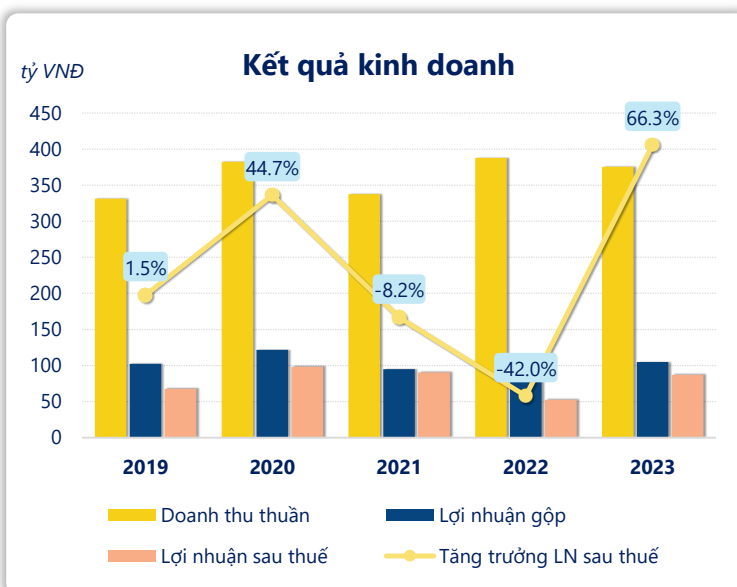
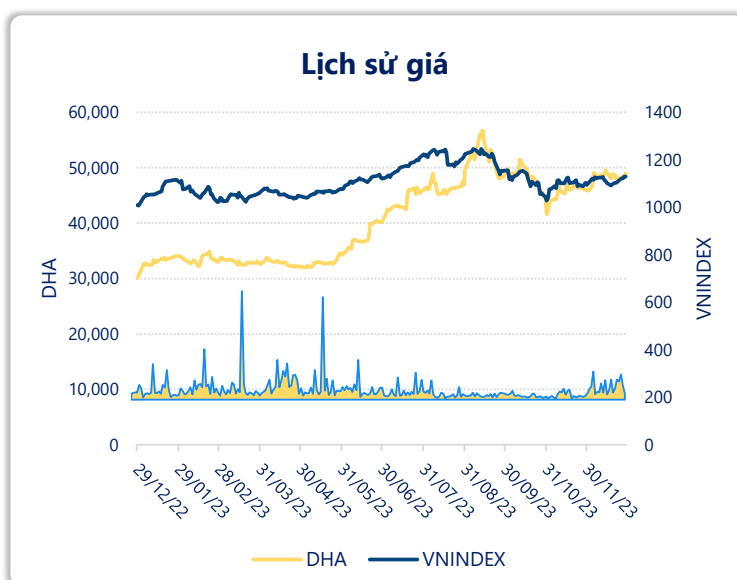
	2023	
LN góp	105	YoY ▲ 2.00 ▲ 1.8%
	tỷ VNĐ	

	2023	
LN thuần	114	YoY ▲ 49.3 ▲ 76.2%
	tỷ VNĐ	

	2023	
LN sau thuế	87.1	YoY ▲ 34.8 ▲ 66.3%
	tỷ VNĐ	

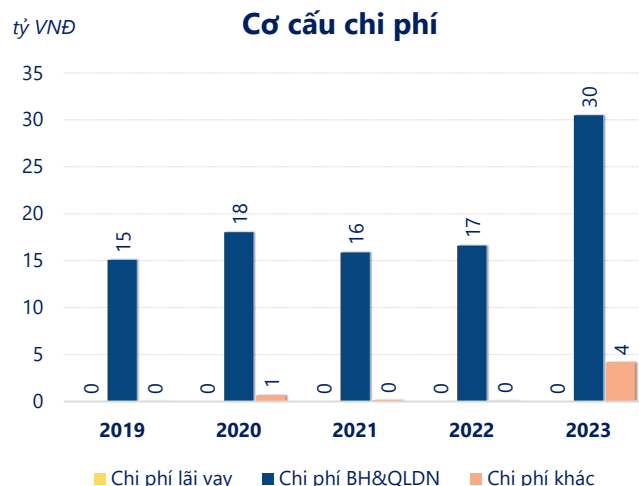
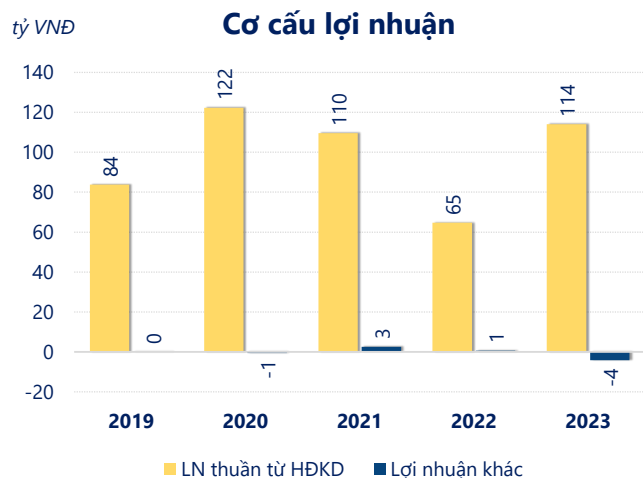
	2023	
ROE	20.4%	+/- YoY ▲ 8.9%

	2023	
ROA	18.1%	+/- YoY ▲ 7.9%



Năm **2023**, **DHA** ghi nhận doanh thu thuần **375.4** tỷ đồng và lợi nhuận sau thuế **87.05** tỷ đồng, lần lượt **giảm 3.20%** và **tăng 66.3%** so với năm trước.

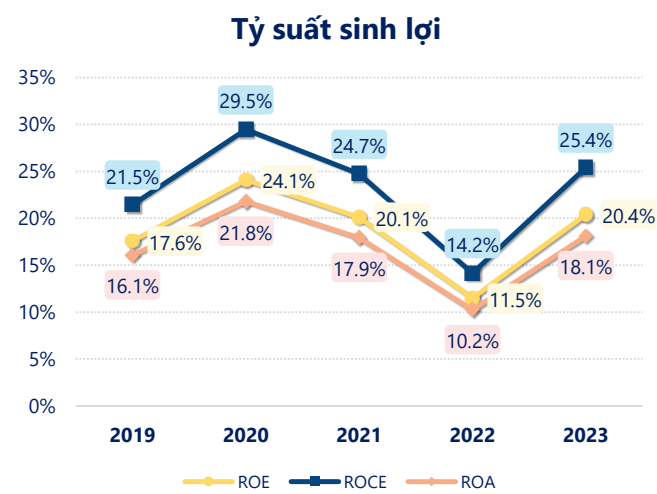
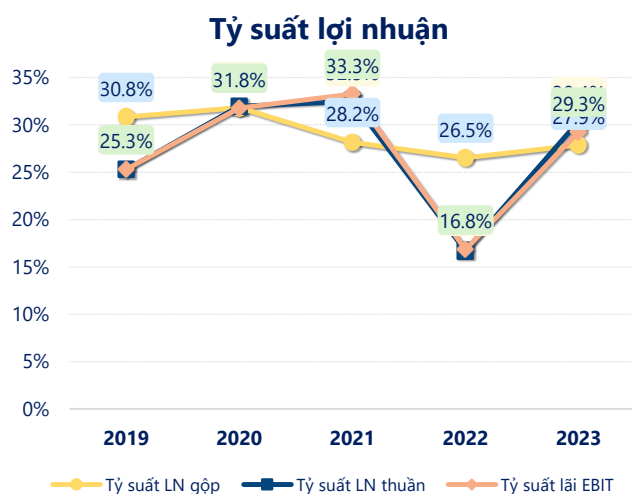
Mặc dù doanh thu thuần sụt giảm nhưng công ty vẫn đảm bảo sự tăng trưởng lợi nhuận sau thuế cùng với **ROE** đạt **20.4%**. Cho thấy hiệu quả hoạt động của công ty được tối ưu.



Năm **2023**, **DHA** có **lợi nhuận thuần từ hoạt động kinh doanh** đạt **114.1** tỷ đồng, **tăng lên 49.34** tỷ so với năm trước. Và cao hơn mức bình quân lợi nhuận thuần 5 năm (98.90 tỷ đồng) là 15.18 tỷ đồng. Cho thấy xu hướng tích cực từ hoạt động kinh doanh khi có sự phục hồi trong những năm gần đây.

Chi phí lãi vay không đổi so với năm trước bằng **0.00** tỷ đồng. Nhưng **chi phí bán hàng và quản lý doanh nghiệp tăng lên** ở mức **30.50** tỷ đồng. Bên cạnh đó, **chi phí khác** bằng **4.19** tỷ đồng, **tăng lên** so với năm trước.

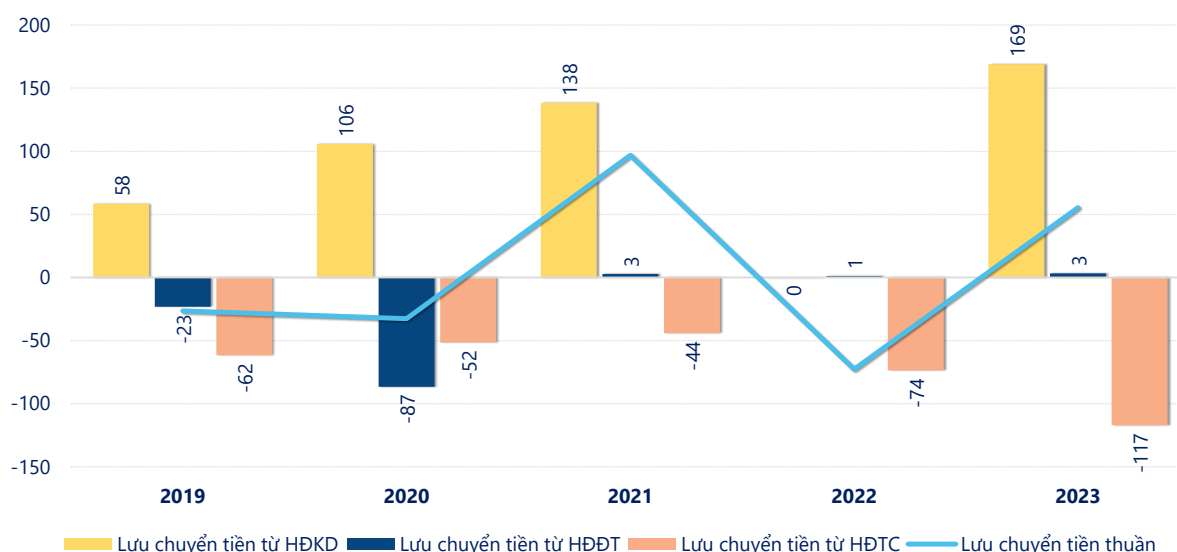
ROE của DHA năm 2023 **tăng trưởng** so với năm trước đạt giá trị bằng **20.4%**, **cao hơn mức bình quân** trong vòng 5 năm gần đây.



KẾT QUẢ KINH DOANH (tỷ VNĐ)	2019	2020	2021	2022	2023
Doanh thu thuần	332	382	337	388	375
Giá vốn hàng bán	229	261	242	285	271
Lợi nhuận gộp	102	122	95.1	103	105
Doanh thu HĐTC	8.97	10.9	25.8	11.1	14.6
Chi phí TC	12.3	-7.66	-4.69	32.6	-25.3
Chi phí lãi vay	0	0	0	0	0
LN trong công ty LKLD	0	0	0	0	0
Chi phí bán hàng	0.29	0.37	0.10	0.01	0.08
Chi phí QLDN	14.8	17.7	15.8	16.6	30.4
LN thuần từ HĐKD	83.8	122	110	64.7	114
Lợi nhuận khác	0.07	-0.65	2.61	0.55	-4.17
LN trước thuế	83.9	122	112	65.3	110
Lợi nhuận sau thuế	67.9	98.3	90.3	52.3	87.1
LNST của CĐ cty mẹ	67.9	98.3	90.3	52.3	87.1

tỷ VNĐ

Lưu chuyển tiền



Lưu chuyển tiền thuần năm 2023 của DHA bằng **55.26** tỷ đồng, **tăng** so với năm 2022 (-72.67 tỷ đồng). Trong đó, lưu chuyển tiền từ **hoạt động kinh doanh** bằng **169.0** tỷ đồng, từ **hoạt động đầu tư** là **3.23** tỷ đồng và từ **hoạt động tài chính** là **-117.0** tỷ đồng.