

KẾT QUẢ KINH DOANH

Ngày	37,600 VNĐ		
29/12/2023			
Thay đổi	1 tháng	3 tháng	6 tháng
	-1.6%	-6.0%	1.2%

	2023	
DT thuần	3,762	YoY ▼ 713 ▼ 15.9%
	tỷ VNĐ	

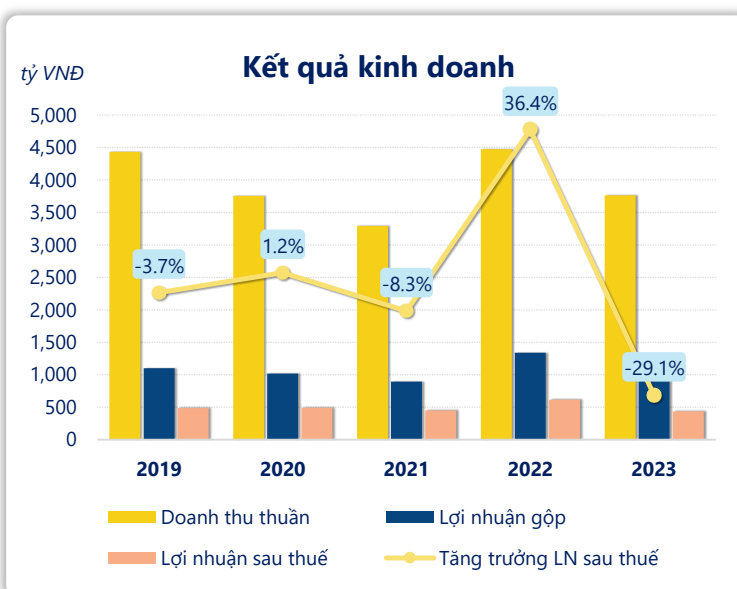
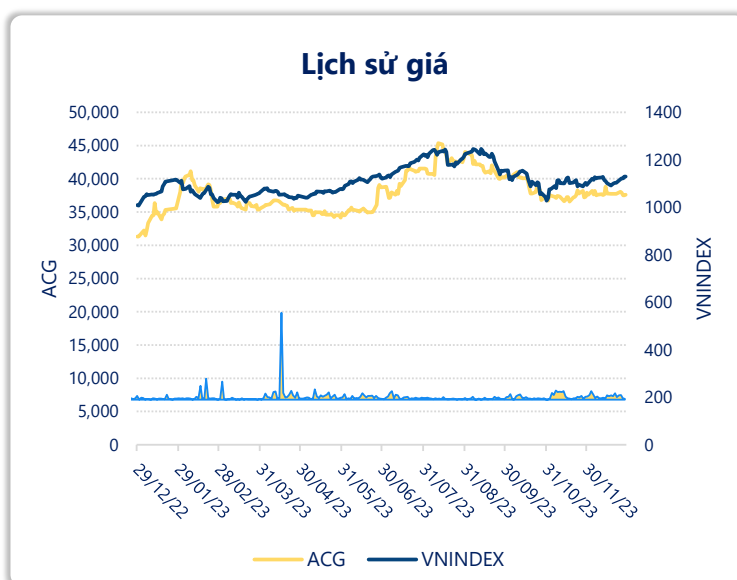
	2023	
LN gộp	1,108	YoY ▼ 230 ▼ 17.2%
	tỷ VNĐ	

	2023	
LN thuần	529	YoY ▼ 220 ▼ 29.3%
	tỷ VNĐ	

	2023	
LN sau thuế	437	YoY ▼ 179 ▼ 29.1%
	tỷ VNĐ	

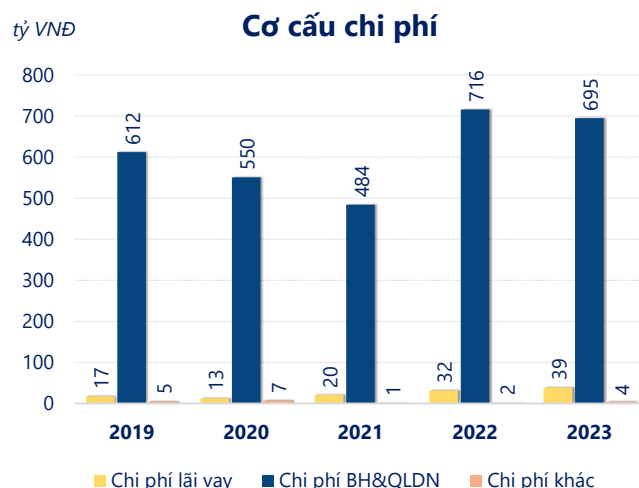
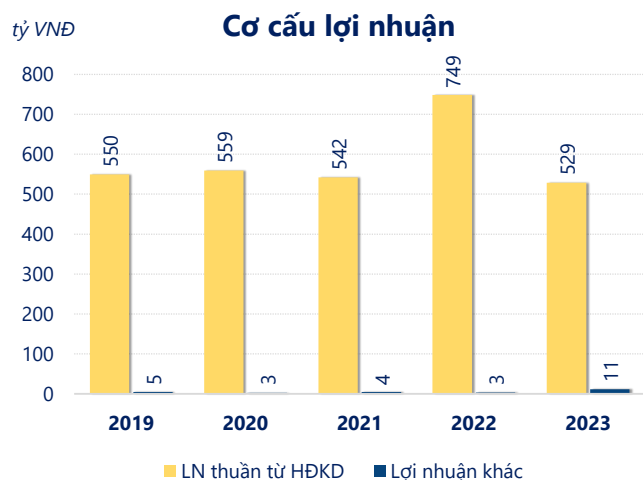
	2023	
ROE	10.8%	+/- YoY ▼ 5.2%

	2023	
ROA	7.9%	+/- YoY ▼ 3.8%



Năm **2023**, **ACG** ghi nhận doanh thu thuần **3,762** tỷ đồng và lợi nhuận sau thuế **436.7** tỷ đồng, lần lượt **giảm 15.9%** và **giảm 29.1%** so với năm trước.

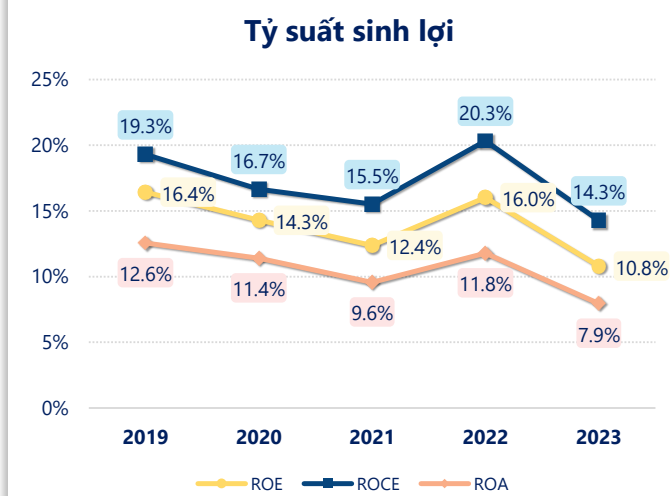
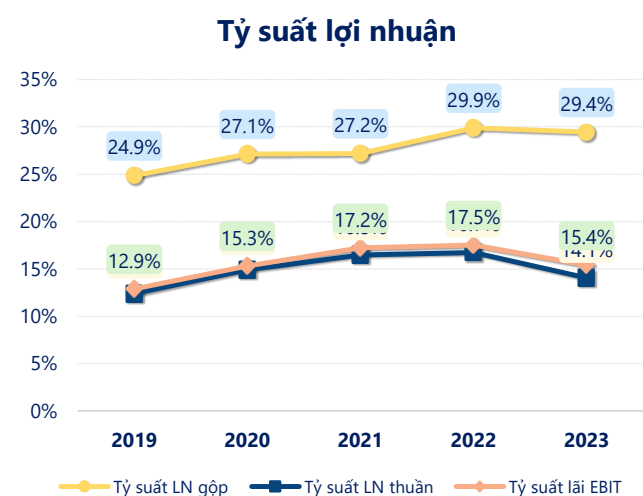
Công ty đang gặp khó khăn trong việc duy trì và tăng trưởng doanh thu cũng như lợi nhuận so với năm trước. Với mức **ROE** đạt **10.8%** cho thấy tình hình kinh doanh vẫn khá tốt, tuy nhiên cần cải thiện để đạt kết quả tốt hơn.



Năm **2023**, **ACG** có **lợi nhuận thuần từ hoạt động kinh doanh** đạt **528.9** tỷ đồng, **giảm đi 219.6** tỷ so với năm trước. Và thấp hơn mức bình quân lợi nhuận thuần 5 năm (585.6 tỷ đồng) là 56.69 tỷ đồng. Cho thấy xu hướng không tích cực từ hoạt động kinh doanh, cần điều chỉnh chiến lược để hoạt động kinh doanh phục hồi.

Chi phí lãi vay tăng lên so với năm trước, ở mức **38.84** tỷ đồng. Nhưng **chi phí bán hàng và quản lý doanh nghiệp giảm** xuống còn **694.8** tỷ đồng. Bên cạnh đó, **chi phí khác** bằng **3.79** tỷ đồng, **tăng lên** so với năm trước.

ROE của ACG năm 2023 **giảm** so với năm trước còn **10.8%**, đây là mức ROE **thấp nhất** trong vòng 5 năm gần đây.



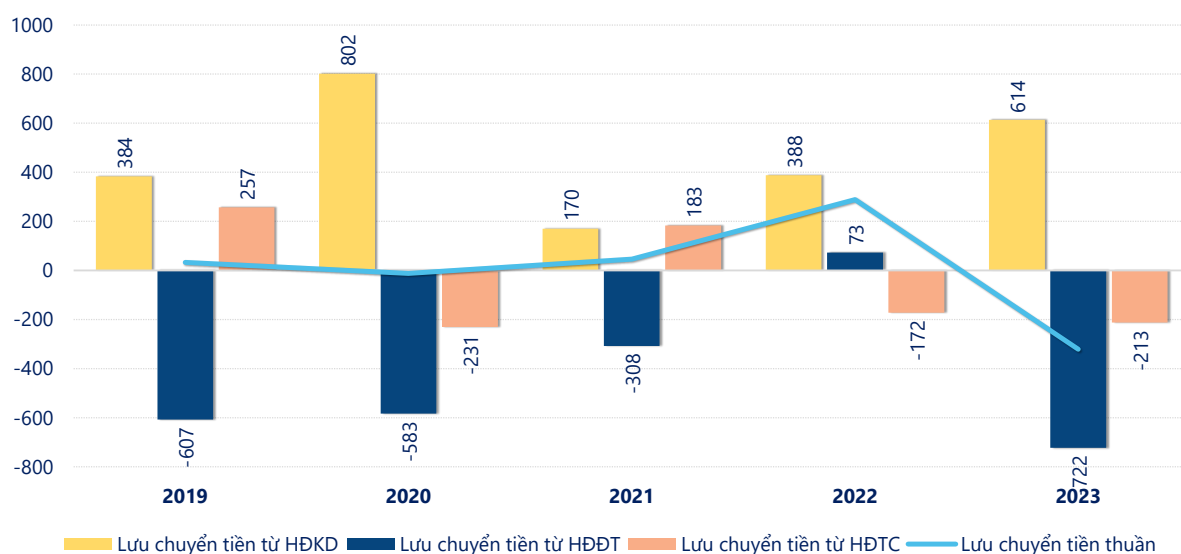
KẾT QUẢ KINH DOANH

(tỷ VNĐ)

	2019	2020	2021	2022	2023
Doanh thu thuần	4,435	3,754	3,294	4,475	3,762
Giá vốn hàng bán	3,332	2,736	2,398	3,138	2,655
Lợi nhuận gộp	1,102	1,018	896	1,338	1,108
Doanh thu HĐTC	79.3	110	154	173	160
Chi phí TC	19.7	18.5	24.2	55.0	45.3
Chi phí lãi vay	16.8	12.8	20.5	31.9	38.8
LN trong công ty LKLD	0	0	0	8.00	1.85
Chi phí bán hàng	483	443	384	548	522
Chi phí QLDN	129	107	100	168	172
LN thuần từ HĐKD	550	559	542	749	529
Lợi nhuận khác	4.96	2.67	4.47	3.41	11.3
LN trước thuế	554	562	546	752	540
Lợi nhuận sau thuế	486	492	451	616	437
LNST của CĐ cty mẹ	486	492	451	616	437

tỷ VNĐ

Lưu chuyển tiền



Lưu chuyển tiền thuần năm 2023 của ACG bằng **-321.0** tỷ đồng, **giảm** so với năm 2022 (288.6 tỷ đồng). Trong đó, lưu chuyển tiền từ **hoạt động kinh doanh** bằng **613.9** tỷ đồng, từ **hoạt động đầu tư** là **-722.4** tỷ đồng và từ **hoạt động tài chính** là **-212.5** tỷ đồng.