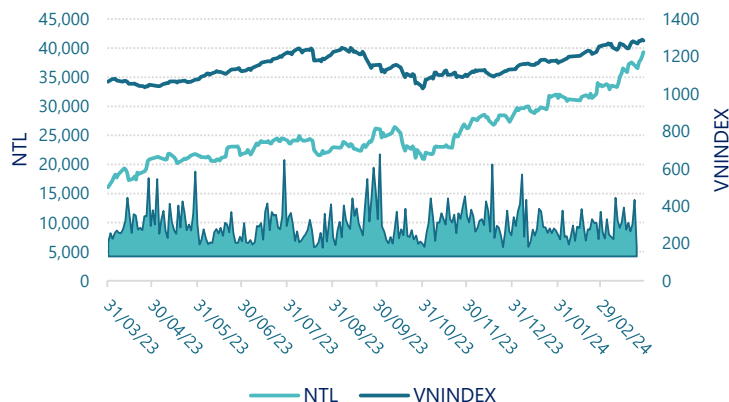


CTCP Phát triển đô thị Từ Liêm (HSX: NTL)

Lịch sử giá



Thông tin giao dịch 31/03/2024

Giá hiện tại (VNĐ)	39,300
Cao nhất 52 tuần (VNĐ)	39,300
Thấp nhất 52 tuần (VNĐ)	16,073
SL cổ phiếu LH	60,989,950
KLGD BQ 20 phiên (CP)	1,105,370
% sở hữu nước ngoài	5.0%
Vốn điều lệ (tỷ VNĐ)	
Vốn hóa (tỷ VNĐ)	2,397
P/E	6.5
EPS	6,062

DT thuần

Q1/24

36.8

tỷ VNĐ

QoQ: ▼710 | -95.1%

YoY: ▼34.4 | -48.3%

LN sau thuế

Q1/24

5.28

tỷ VNĐ

QoQ: ▼358 | -98.5%

YoY: ▲ 2.89 | 121%

Tỷ suất lãi EBIT

2023

51.4%

+/- YoY: ▲ 17.3%

DT thuần

2023

914

tỷ VNĐ

YoY: ▲ 523 | 134%

LN sau thuế

2023

364

tỷ VNĐ

YoY: ▲ 257 | 242%

ROE

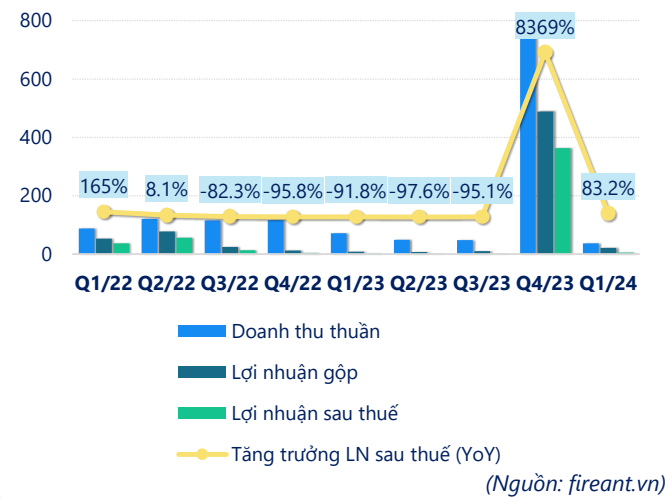
2023

26.8%

+/- YoY: ▲ 18.2%

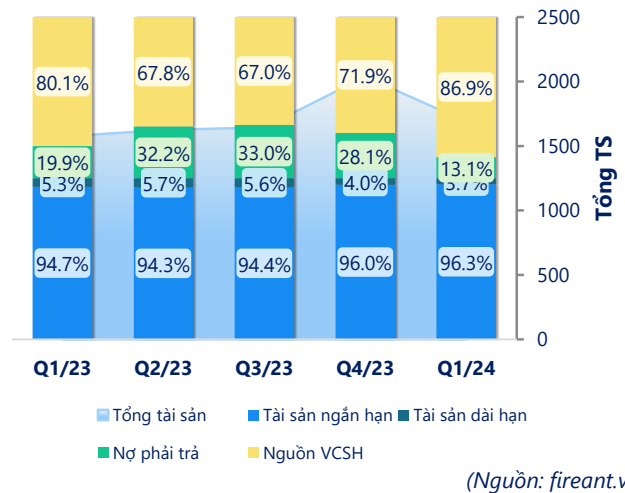
tỷ VNĐ

Kết quả kinh doanh

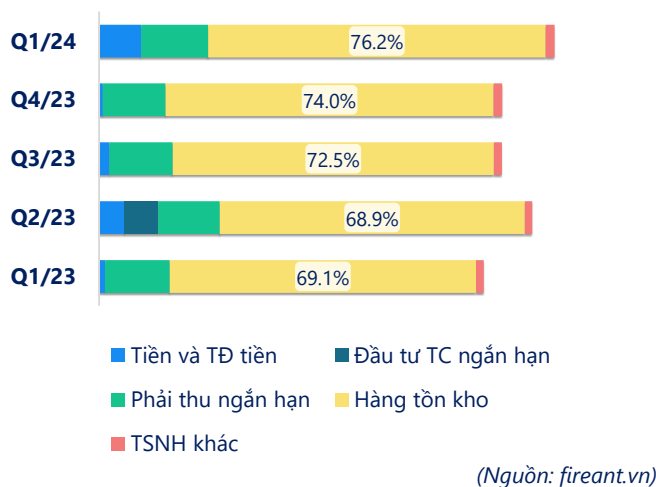


Cơ cấu Tổng tài sản

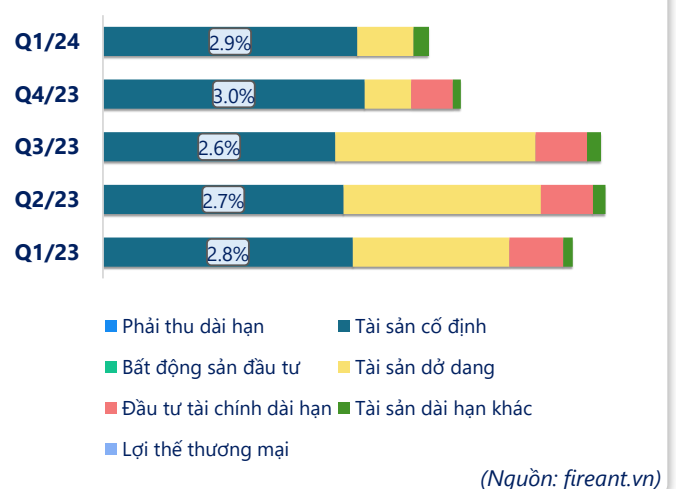
tỷ VNĐ



Cơ cấu Tài sản ngắn hạn/Tổng TS

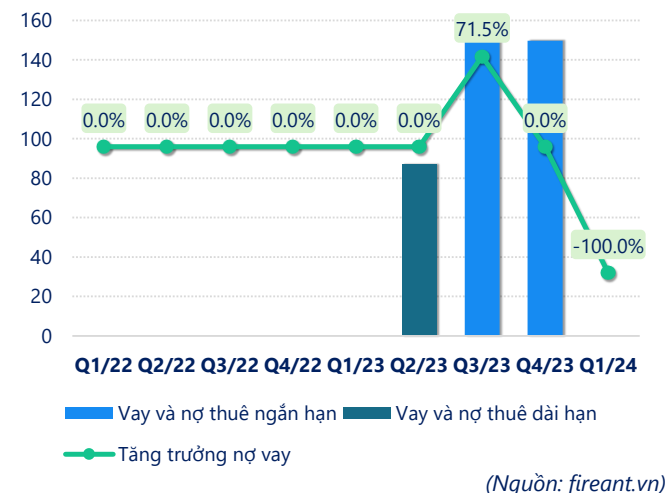


Cơ cấu Tài sản dài hạn/Tổng TS



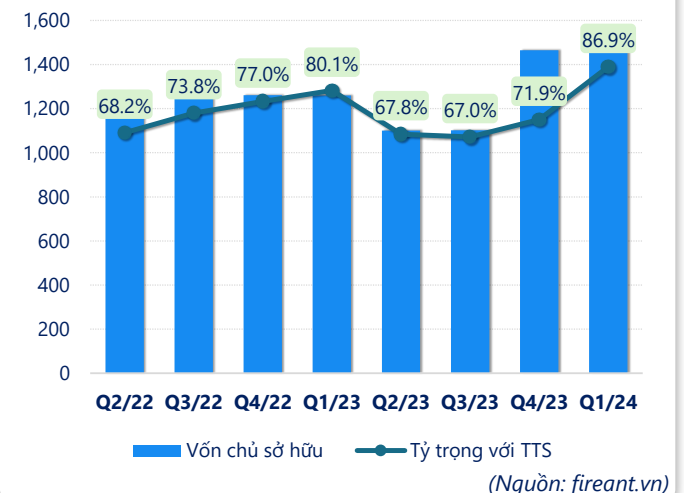
tỷ VNĐ

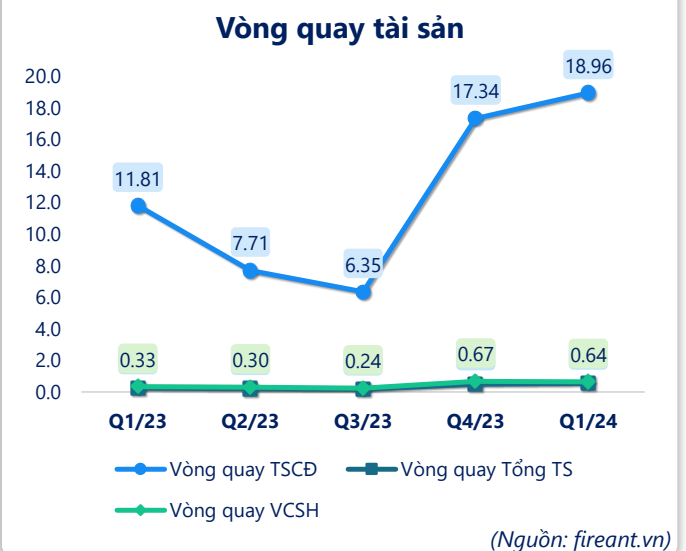
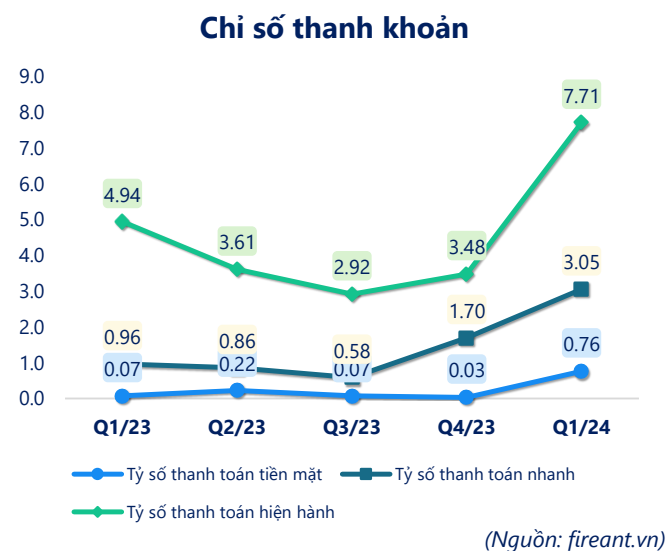
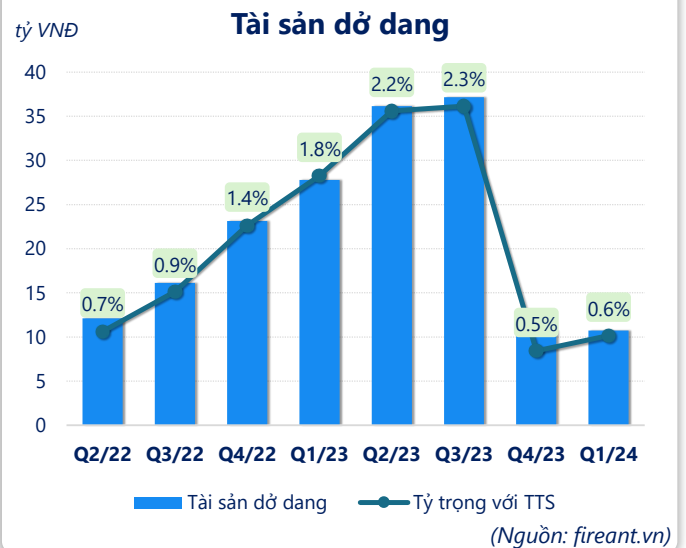
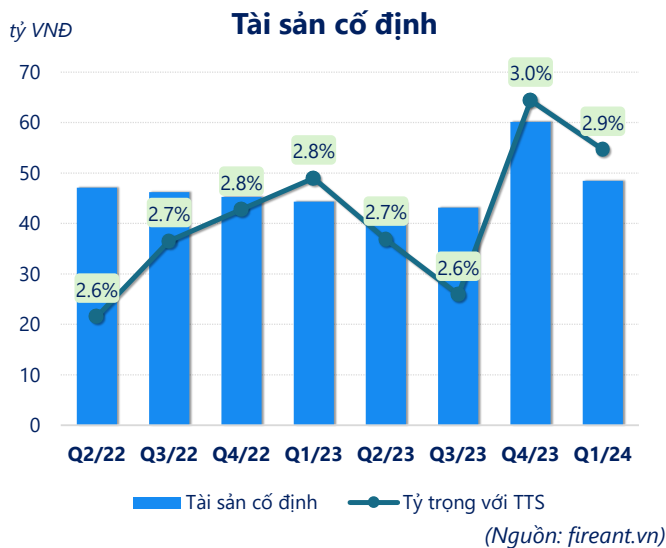
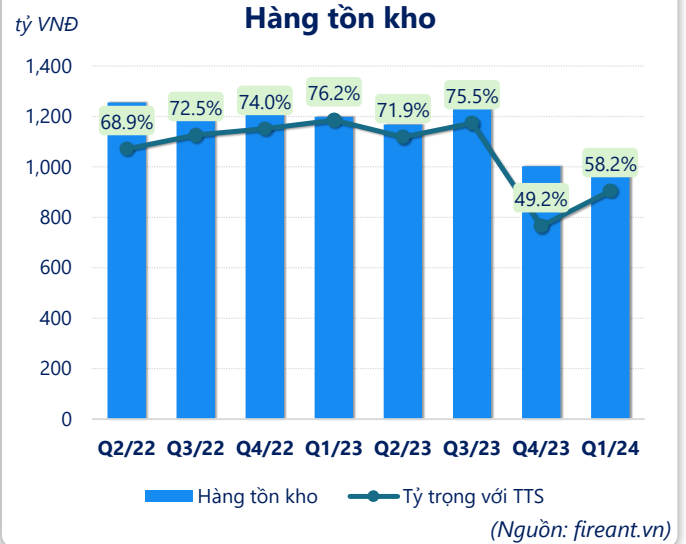
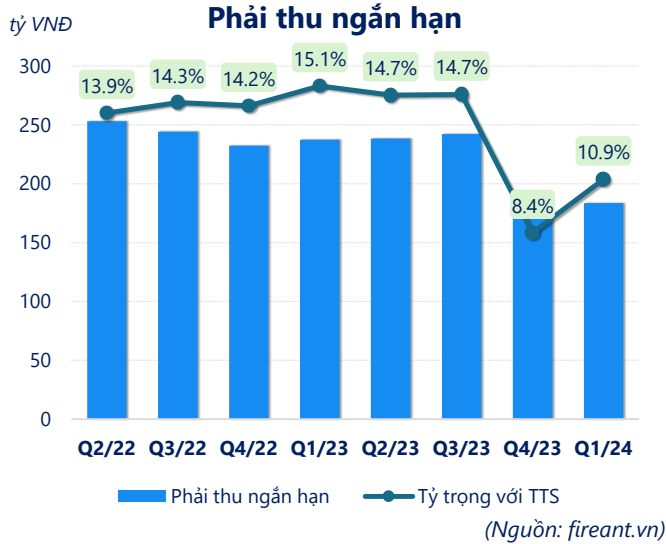
Nợ vay



tỷ VNĐ

Vốn chủ sở hữu





CÂN ĐỐI KẾ TOÁN (tỷ VNĐ)	Q1/23	Q2/23	Q3/23	Q4/23	Q1/24
Tổng tài sản	1,573	1,624	1,645	2,037	1,689
Tài sản ngắn hạn	1,490	1,531	1,553	1,955	1,627
Tiền và tương đương tiền	21.6	94.4	37.6	16.6	161
Đầu tư tài chính ngắn hạn	0	0	0	763	300
Phải thu ngắn hạn	237	238	242	172	184
Hàng tồn kho	1,199	1,167	1,241	1,003	983
Tài sản ngắn hạn khác	31.8	31.3	31.6	1.08	0.42
Tài sản dài hạn	83.4	92.0	92.5	82.3	62.2
Phải thu dài hạn	0.01	0.01	0.01	0.01	0.01
Tài sản cố định	44.3	44.1	43.1	60.1	48.5
Bất động sản đầu tư	0	0	0	0	0
Tài sản dở dang	27.8	36.1	37.2	10.7	10.7
Đầu tư tài chính dài hạn	9.53	9.53	9.53	9.53	0
Tài sản dài hạn khác	1.69	2.27	2.64	1.88	2.96
Lợi thế thương mại	0	0	0	0	0
Nợ phải trả	313	523	543	573	222
Nợ ngắn hạn	302	425	532	562	211
Vay và nợ thuê ngắn hạn	0	0	150	150	0
Phải trả người bán ngắn hạn	17.5	18.6	11.5	15.6	5.94
Nợ dài hạn	10.9	98.1	10.9	10.9	10.9
Vay và nợ thuê dài hạn	0	87.3	0	0	0
Nguồn vốn chủ sở hữu	1,260	1,101	1,102	1,465	1,467
Vốn chủ sở hữu	1,260	1,101	1,102	1,465	1,467
Vốn điều lệ	610	610	610	610	610
Kinh phí và quỹ khác	0	0	0	0	0

(Nguồn: fireant.vn)