

KẾT QUẢ KINH DOANH

Ngày	38,000 VNĐ		
29/12/2023			
Thay đổi	1 tháng	3 tháng	6 tháng
	-1.2%	-	-1.4%

DT thuần	2023	YoY
3,259		▼ 676
tỷ VNĐ		▼ 17.2%

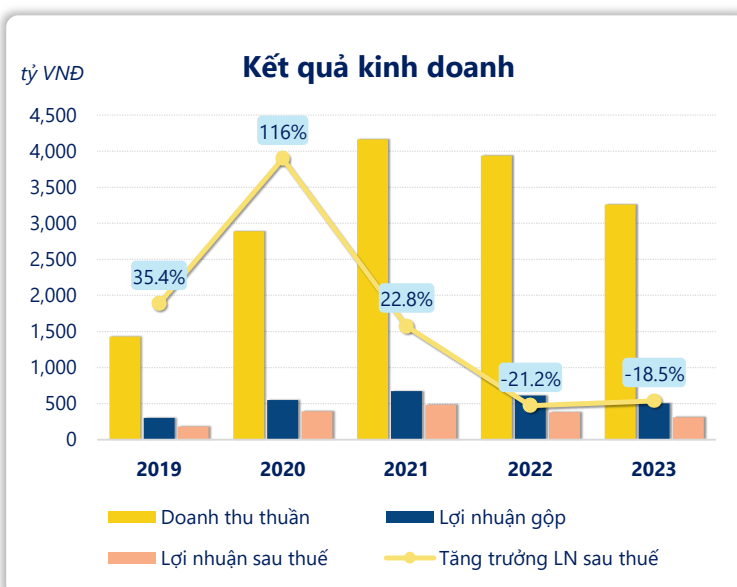
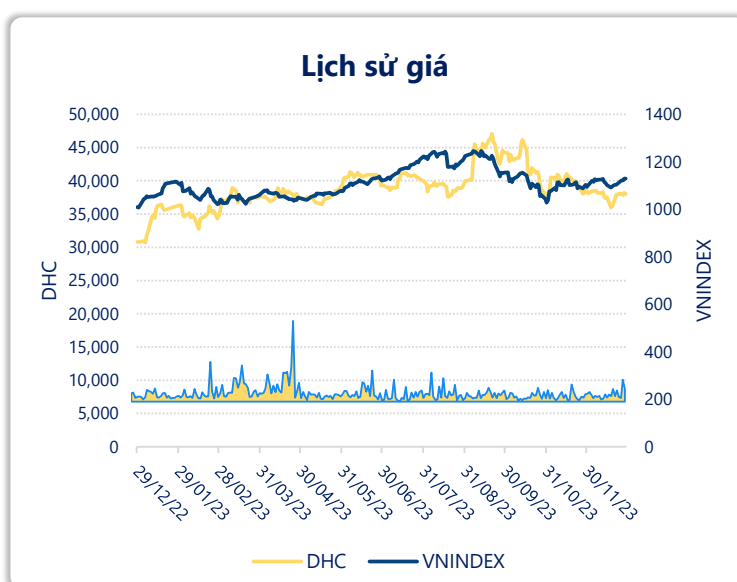
LN góp	2023	YoY
504		▼ 107
tỷ VNĐ		▼ 17.6%

LN thuần	2023	YoY
351		▼ 81.0
tỷ VNĐ		▼ 18.9%

LN sau thuế	2023	YoY
309		▼ 70.0
tỷ VNĐ		▼ 18.5%

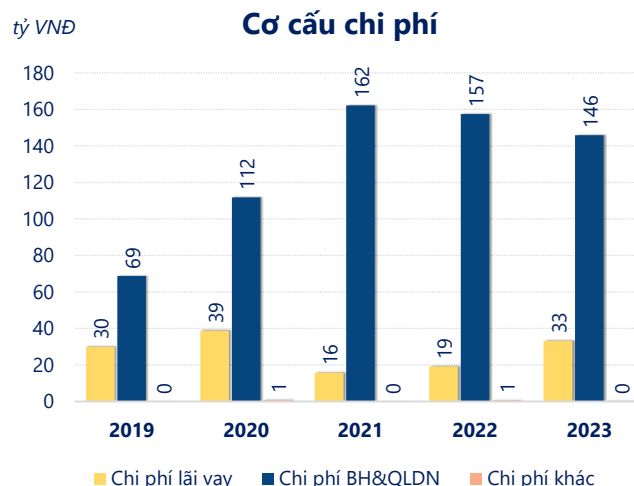
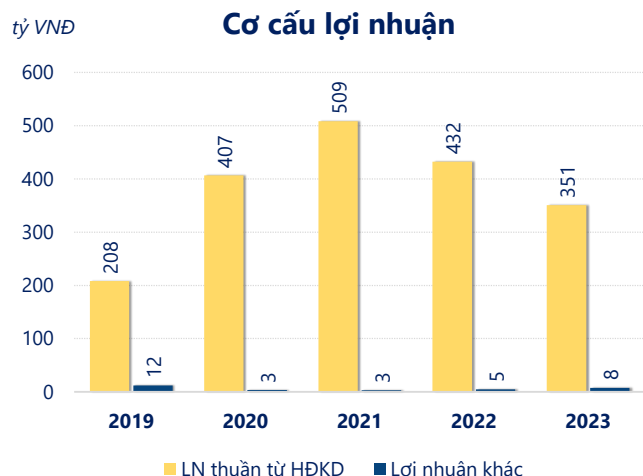
ROE	2023	+/- YoY
17.2%		▼ 4.8%

ROA	2023	+/- YoY
10.7%		▼ 3.7%



Kết quả kinh doanh **DHC** năm **2023**, doanh thu thuần **giảm mạnh 17.2%** chỉ còn **3,259** tỷ đồng, lợi nhuận sau thuế **giảm mạnh 18.5%** chỉ còn **309.3** tỷ đồng.

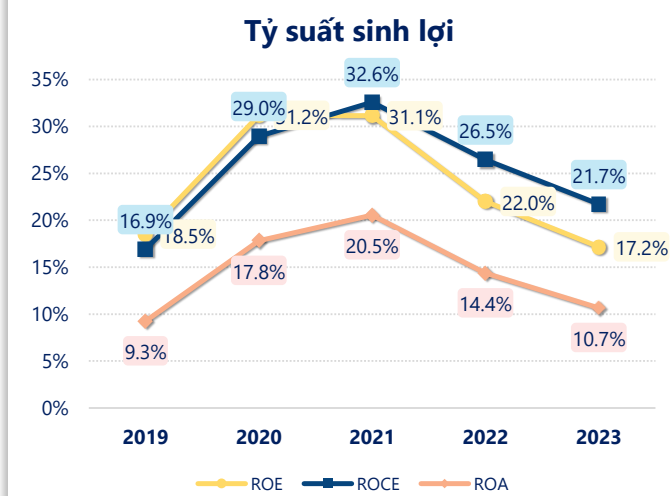
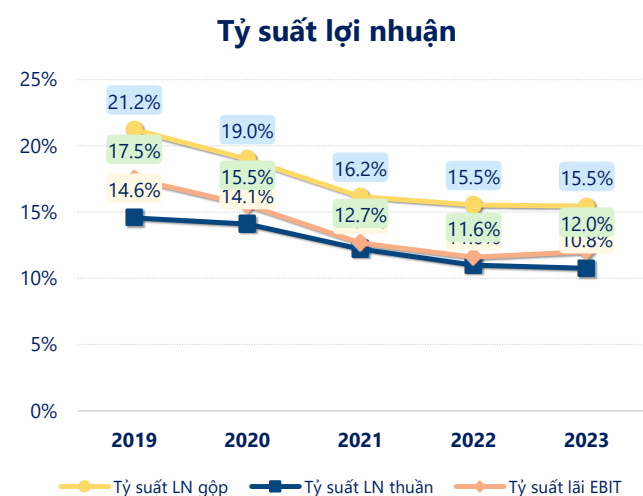
Công ty đang gặp khó khăn trong việc duy trì và tăng trưởng doanh thu cũng như lợi nhuận so với năm trước. Với mức **ROE** đạt **17.2%** cho thấy tình hình kinh doanh vẫn khá tốt, tuy nhiên cần cải thiện để đạt kết quả tốt hơn.



Năm **2023**, **DHC** có **lợi nhuận thuần từ hoạt động kinh doanh** đạt **350.6** tỷ đồng, **giảm đi 81.80** tỷ so với năm trước. Và thấp hơn mức bình quân lợi nhuận thuần 5 năm (381.3 tỷ đồng) là 30.74 tỷ đồng. Cho thấy xu hướng không tích cực từ hoạt động kinh doanh, cần điều chỉnh chiến lược để hoạt động kinh doanh phục hồi.

Chi phí lãi vay tăng lên so với năm trước, ở mức **33.21** tỷ đồng. Nhưng **chi phí bán hàng và quản lý doanh nghiệp giảm** xuống còn **145.9** tỷ đồng. Bên cạnh đó, **chi phí khác bằng 0.31** tỷ đồng, **giảm xuống** so với năm trước.

ROE của DHC năm 2023 **giảm** so với năm trước còn **17.2%**, đây là mức ROE **thấp nhất** trong vòng 5 năm gần đây.



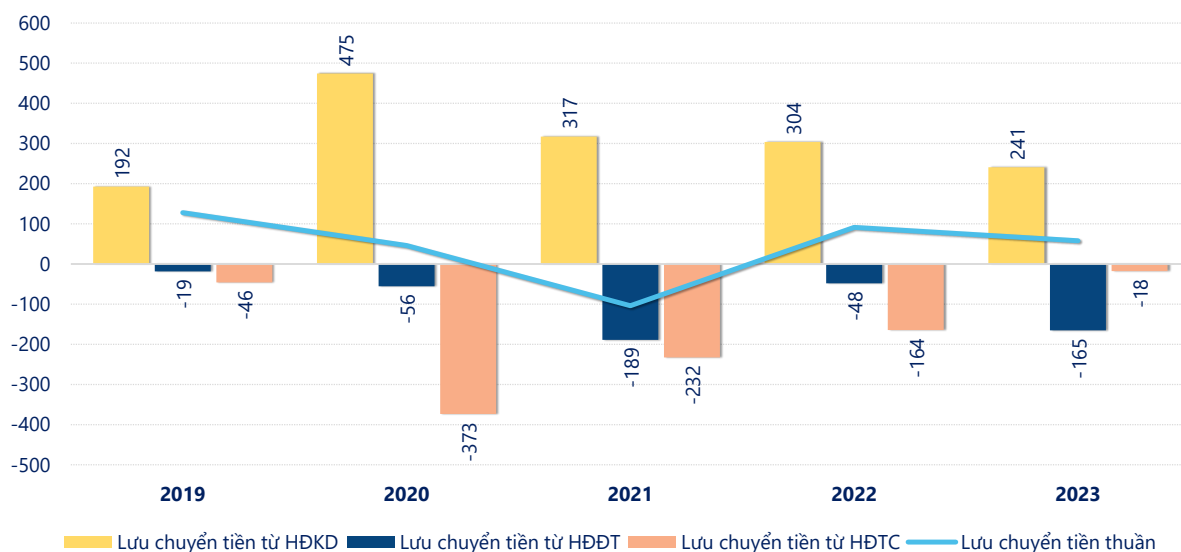
KẾT QUẢ KINH DOANH

(tỷ VNĐ)

	2019	2020	2021	2022	2023
Doanh thu thuần	1,430	2,888	4,164	3,935	3,259
Giá vốn hàng bán	1,127	2,339	3,492	3,324	2,755
Lợi nhuận gộp	303	548	673	611	504
Doanh thu HĐTC	3.81	9.95	14.7	20.6	29.1
Chi phí TC	30.2	40.7	17.1	42.0	38.1
Chi phí lãi vay	29.9	38.7	15.8	19.1	33.2
LN trong công ty LKLD	0	1.12	0.44	0.33	1.89
Chi phí bán hàng	49.0	88.0	120	119	108
Chi phí QLDN	19.8	23.8	41.7	38.0	37.8
LN thuần từ HĐKD	208	407	509	432	351
Lợi nhuận khác	12.2	3.24	3.02	4.81	7.55
LN trước thuế	220	410	512	437	358
Lợi nhuận sau thuế	182	392	481	379	309
LNST của CĐ cty mẹ	182	392	481	379	309

tỷ VNĐ

Lưu chuyển tiền



Lưu chuyển tiền thuần năm 2023 của DHC bằng **58.05** tỷ đồng, **giảm** so với năm 2022 (91.15 tỷ đồng). Trong đó, lưu chuyển tiền từ **hoạt động kinh doanh** bằng **241.2** tỷ đồng, từ **hoạt động đầu tư** là **-165.4** tỷ đồng và từ **hoạt động tài chính** là **-17.79** tỷ đồng.