

## KẾT QUẢ KINH DOANH

Ngày	32,400 VNĐ		
29/12/2023			
Thay đổi	1 tháng	3 tháng	6 tháng
	-2.4%	-6.9%	30.8%

DT thuần	2023	YoY
12,571		▼ 3,354
tỷ VNĐ		▼ 21.1%

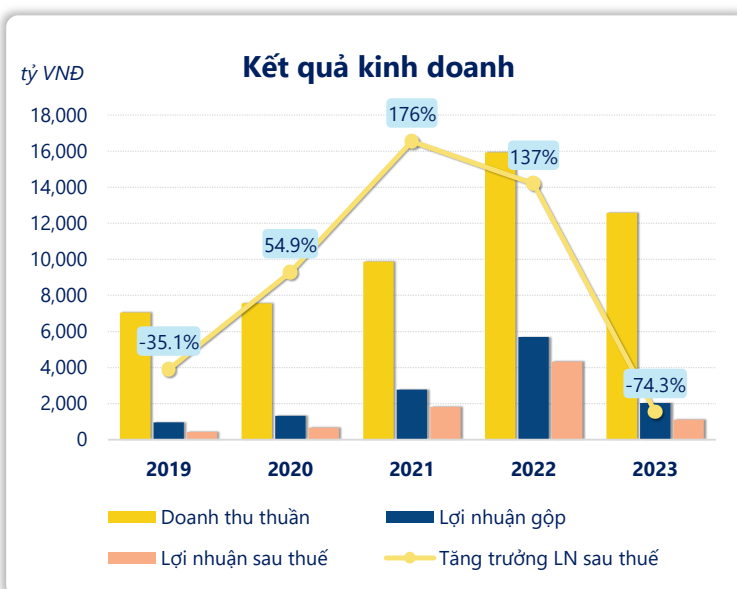
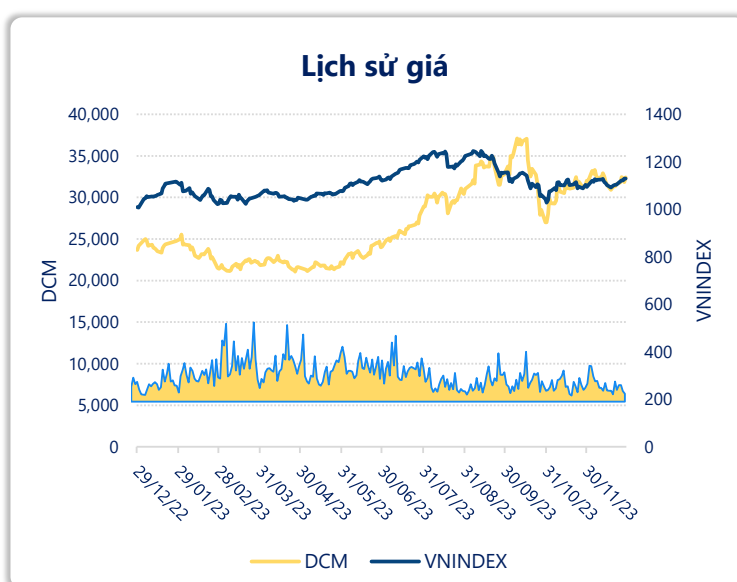
LN gộp	2023	YoY
2,032		▼ 3,671
tỷ VNĐ		▼ 64.4%

LN thuần	2023	YoY
1,232		▼ 3,361
tỷ VNĐ		▼ 73.2%

LN sau thuế	2023	YoY
1,110		▼ 3,211
tỷ VNĐ		▼ 74.3%

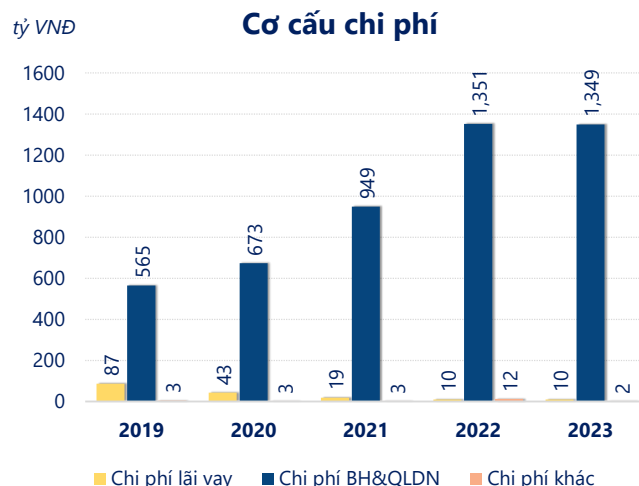
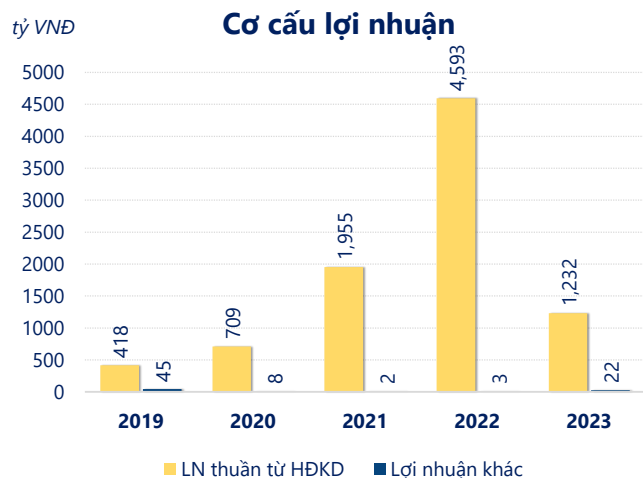
ROE	2023	+/- YoY
10.8%		▼ 37.0%

ROA	2023	+/- YoY
7.5%		▼ 26.7%



Năm **2023**, **DCM** ghi nhận doanh thu thuần **12,571** tỷ đồng và lợi nhuận sau thuế **1,110** tỷ đồng, lần lượt **giảm 21.1%** và **giảm 74.3%** so với năm trước.

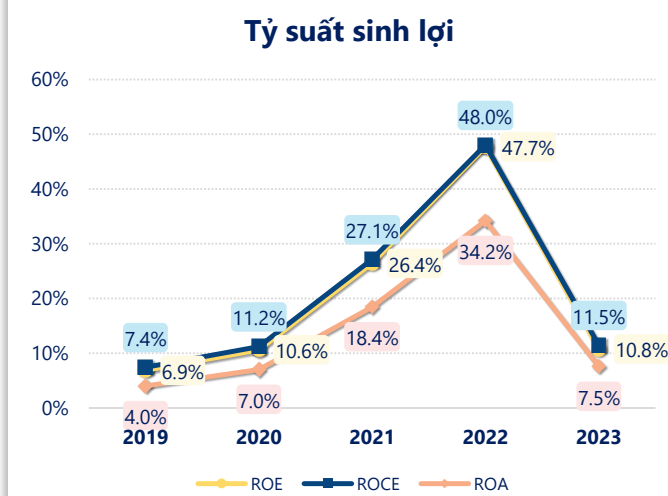
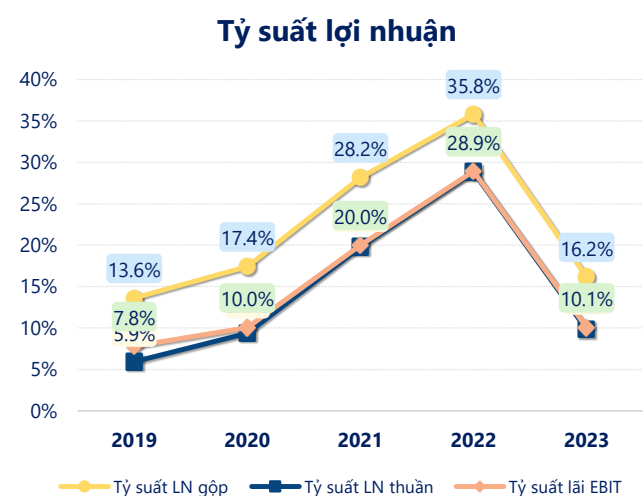
Công ty đang gặp khó khăn trong việc duy trì và tăng trưởng doanh thu cũng như lợi nhuận so với năm trước. Với mức **ROE** đạt **10.8%** cho thấy tình hình kinh doanh vẫn khá tốt, tuy nhiên cần cải thiện để đạt kết quả tốt hơn.



Năm **2023**, DCM có **lợi nhuận thuần từ hoạt động kinh doanh** đạt **1,232** tỷ đồng, **giảm đi 3,361** tỷ so với năm trước. Và thấp hơn mức bình quân lợi nhuận thuần 5 năm (1,781 tỷ đồng) là 549.0 tỷ đồng. Cho thấy xu hướng không tích cực từ hoạt động kinh doanh, cần điều chỉnh chiến lược để hoạt động kinh doanh phục hồi.

**Chi phí lãi vay giảm xuống** so với năm trước, còn **10.16** tỷ đồng. Cùng với đó **chi phí bán hàng và quản lý doanh nghiệp cũng giảm xuống** còn **1,349** tỷ đồng. Bên cạnh đó, **chi phí khác bằng 2.27** tỷ đồng, **giảm xuống** so với năm trước.

**ROE** của DCM năm 2023 **giảm** so với năm trước còn **10.8%**, **thấp hơn mức bình quân** trong vòng 5 năm gần đây.



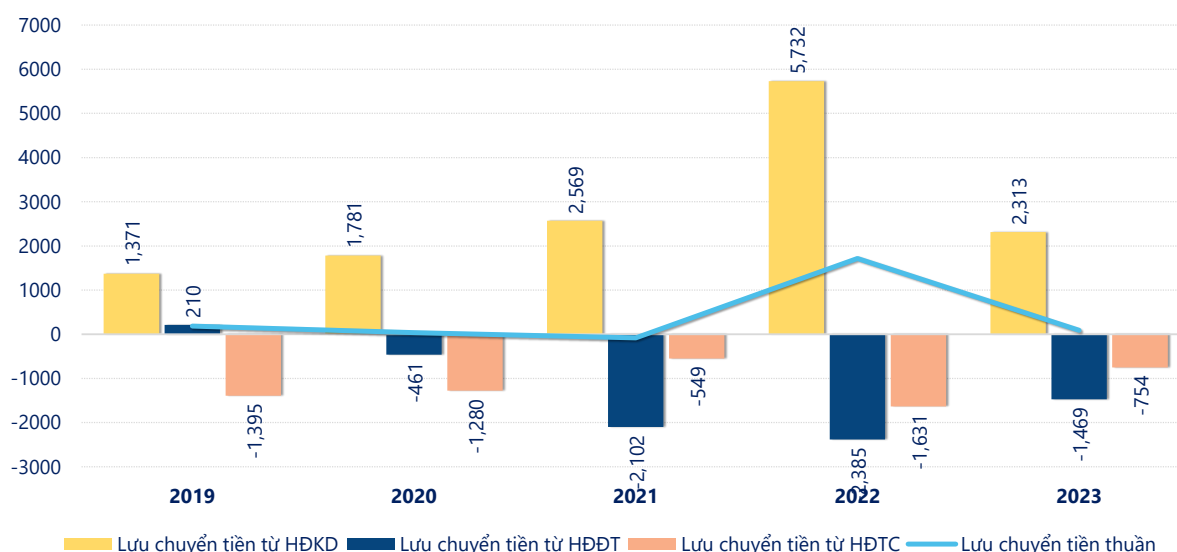
## KẾT QUẢ KINH DOANH

(tỷ VNĐ)

	2019	2020	2021	2022	2023
<b>Doanh thu thuần</b>	<b>7,043</b>	<b>7,561</b>	<b>9,870</b>	<b>15,925</b>	<b>12,571</b>
Giá vốn hàng bán	6,084	6,244	7,089	10,221	10,539
<b>Lợi nhuận gộp</b>	<b>959</b>	<b>1,317</b>	<b>2,781</b>	<b>5,703</b>	<b>2,032</b>
Doanh thu HĐTC	127	128	168	301	577
Chi phí TC	103	63.2	45.1	60.4	27.4
<b>Chi phí lãi vay</b>	<b>87.2</b>	<b>43.3</b>	<b>18.6</b>	<b>10.3</b>	<b>10.2</b>
LN trong công ty LKLD	0	0	0	0	0
Chi phí bán hàng	364	369	420	698	801
Chi phí QLDN	201	304	528	653	549
<b>LN thuần từ HĐKD</b>	<b>418</b>	<b>709</b>	<b>1,955</b>	<b>4,593</b>	<b>1,232</b>
Lợi nhuận khác	45.0	8.01	1.77	3.17	22.5
<b>LN trước thuế</b>	<b>463</b>	<b>717</b>	<b>1,956</b>	<b>4,596</b>	<b>1,255</b>
<b>Lợi nhuận sau thuế</b>	<b>428</b>	<b>662</b>	<b>1,826</b>	<b>4,321</b>	<b>1,110</b>
<b>LNST của CĐ cty mẹ</b>	<b>426</b>	<b>661</b>	<b>1,823</b>	<b>4,316</b>	<b>1,109</b>

tỷ VNĐ

## Lưu chuyển tiền



**Lưu chuyển tiền thuần** năm 2023 của DCM bằng **89.82** tỷ đồng, **giảm** so với năm 2022 (1,716 tỷ đồng). Trong đó, lưu chuyển tiền từ **hoạt động kinh doanh** bằng **2,313** tỷ đồng, từ **hoạt động đầu tư** là **-1,469** tỷ đồng và từ **hoạt động tài chính** là **-754.0** tỷ đồng.