

KẾT QUẢ KINH DOANH

Ngày	37,000 VNĐ		
29/12/2023			
Thay đổi	1 tháng	3 tháng	6 tháng
	0%	0.1%	4.0%

DT thuần	2023	YoY
1,320		▼ 67.0
tỷ VNĐ		▼ 4.9%

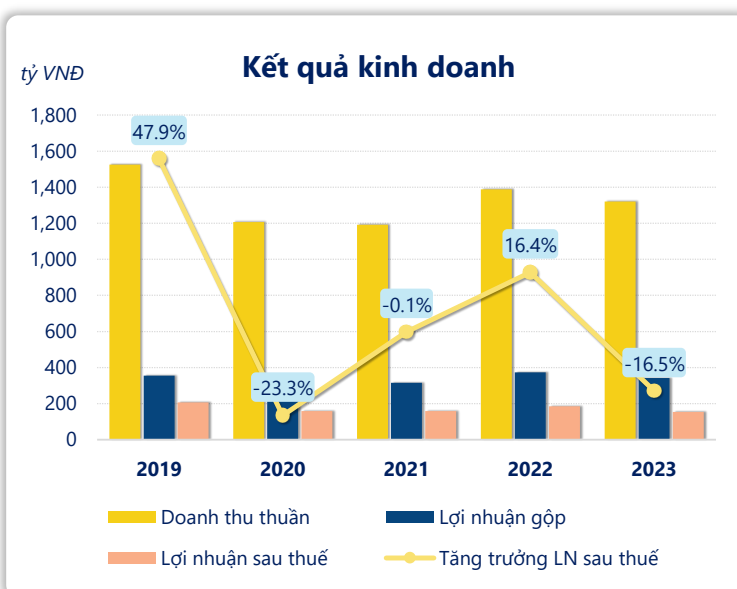
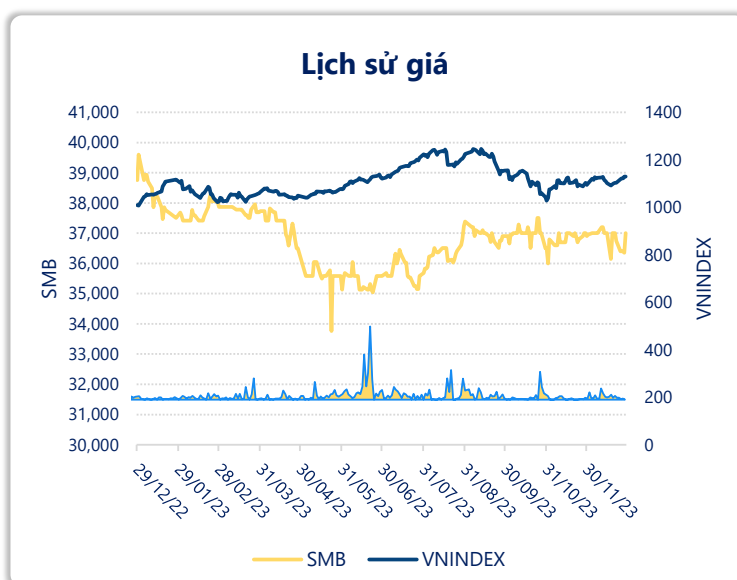
LN gộp	2023	YoY
341		▼ 32.0
tỷ VNĐ		▼ 8.5%

LN thuần	2023	YoY
194		▼ 37.0
tỷ VNĐ		▼ 15.7%

LN sau thuế	2023	YoY
154		▼ 31.0
tỷ VNĐ		▼ 16.5%

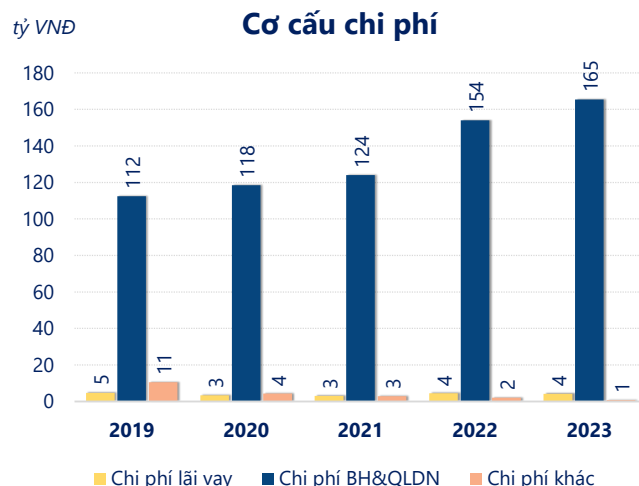
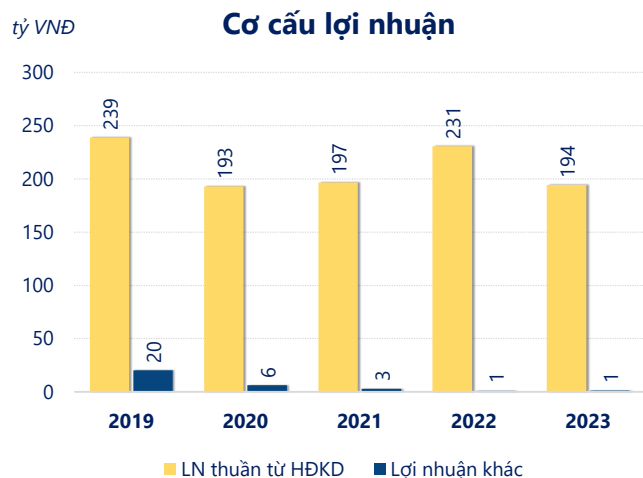
ROE	2023	+/- YoY
25.6%		▼ 6.2%

ROA	2023	+/- YoY
15.5%		▼ 3.8%



Kết quả kinh doanh **SMB** năm **2023**, doanh thu thuần đạt **1,320** tỷ đồng **giảm 4.86%**, lợi nhuận sau thuế **giảm mạnh 16.5%** chỉ còn **154.3** tỷ đồng.

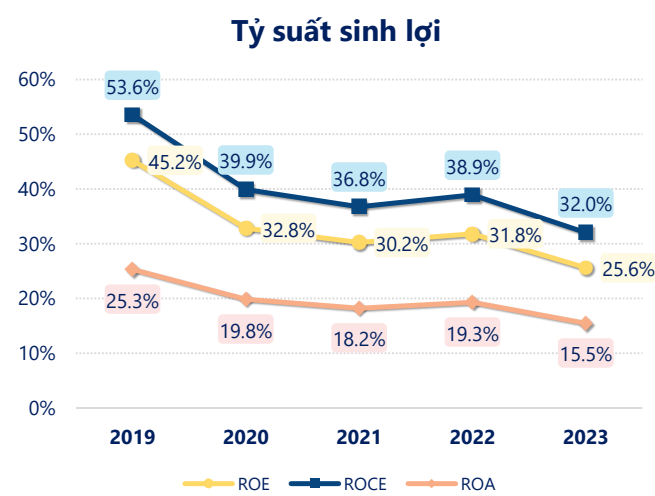
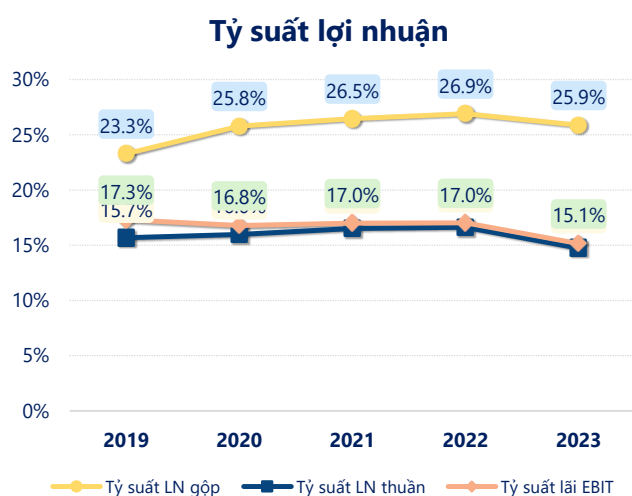
Công ty đang gặp khó khăn trong việc duy trì và tăng trưởng doanh thu cũng như lợi nhuận so với năm trước. Với mức **ROE** đạt **25.6%** cho thấy tình hình kinh doanh vẫn khá tốt, tuy nhiên cần cải thiện để đạt kết quả tốt hơn.



Năm **2023**, **SMB** có **lợi nhuận thuần từ hoạt động kinh doanh** đạt **194.4** tỷ đồng, **giảm đi 36.24** tỷ so với năm trước. Và thấp hơn mức bình quân lợi nhuận thuần 5 năm (210.7 tỷ đồng) là 16.30 tỷ đồng. Cho thấy xu hướng không tích cực từ hoạt động kinh doanh, cần điều chỉnh chiến lược để hoạt động kinh doanh phục hồi.

Chi phí lãi vay giảm xuống so với năm trước, còn **4.21** tỷ đồng. Nhưng **chi phí bán hàng và quản lý doanh nghiệp tăng lên**, ở mức **165.3** tỷ đồng. Bên cạnh đó, **chi phí khác bằng 0.84** tỷ đồng, **giảm xuống** so với năm trước.

ROE của SMB năm 2023 **giảm** so với năm trước còn **25.6%**, đây là mức ROE **thấp nhất** trong vòng 5 năm gần đây.



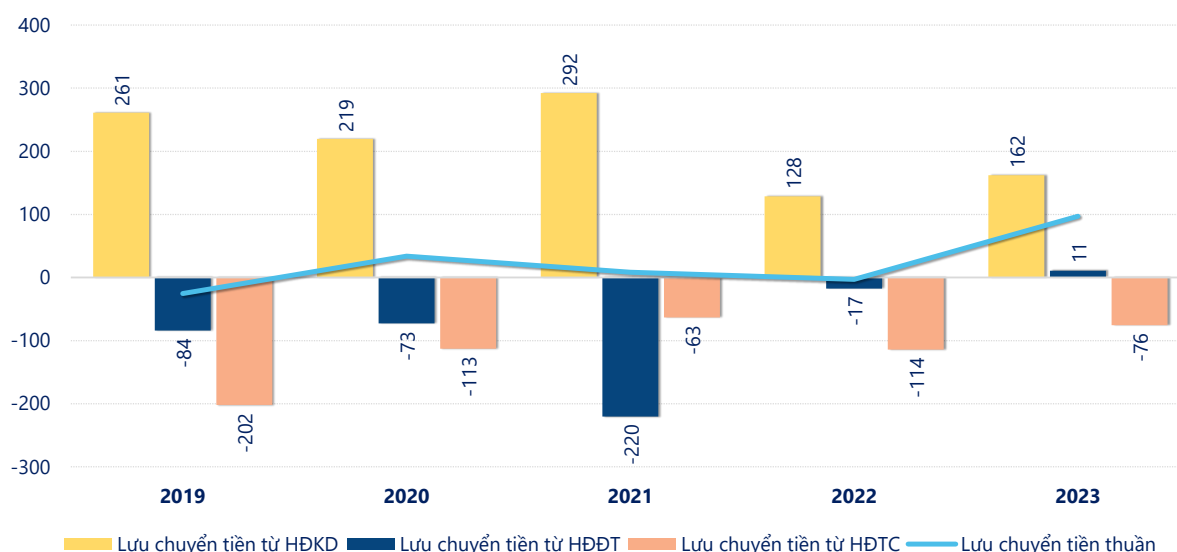
KẾT QUẢ KINH DOANH

(tỷ VNĐ)

	2019	2020	2021	2022	2023
Doanh thu thuần	1,525	1,207	1,191	1,387	1,320
Giá vốn hàng bán	1,170	896	876	1,014	978
Lợi nhuận gộp	355	311	315	373	341
Doanh thu HĐTC	1.15	3.49	8.63	15.8	22.5
Chi phí TC	4.75	3.38	3.14	4.51	4.31
Chi phí lãi vay	4.74	3.38	2.98	4.45	4.21
LN trong công ty LKLD	0	0	0	0	0.06
Chi phí bán hàng	41.1	51.2	53.6	74.4	77.6
Chi phí QLDN	71.4	67.3	70.4	79.5	87.7
LN thuần từ HĐKD	239	193	197	231	194
Lợi nhuận khác	20.2	6.34	2.80	1.01	1.30
LN trước thuế	259	199	199	232	196
Lợi nhuận sau thuế	207	159	159	185	154
LNST của CĐ cty mẹ	207	159	159	185	154

tỷ VNĐ

Lưu chuyển tiền



Lưu chuyển tiền thuần năm 2023 của SMB bằng **97.05** tỷ đồng, **tăng** so với năm 2022 (-3.25 tỷ đồng). Trong đó, lưu chuyển tiền từ **hoạt động kinh doanh** bằng **162.0** tỷ đồng, từ **hoạt động đầu tư** là **10.64** tỷ đồng và từ **hoạt động tài chính** là **-75.62** tỷ đồng.