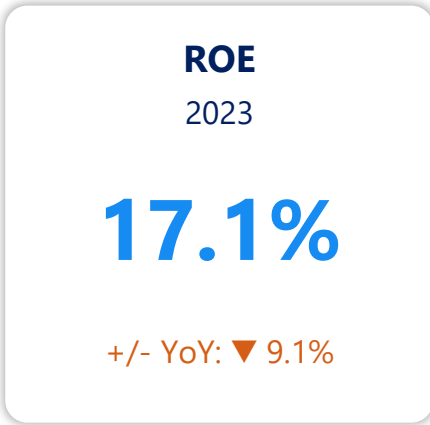
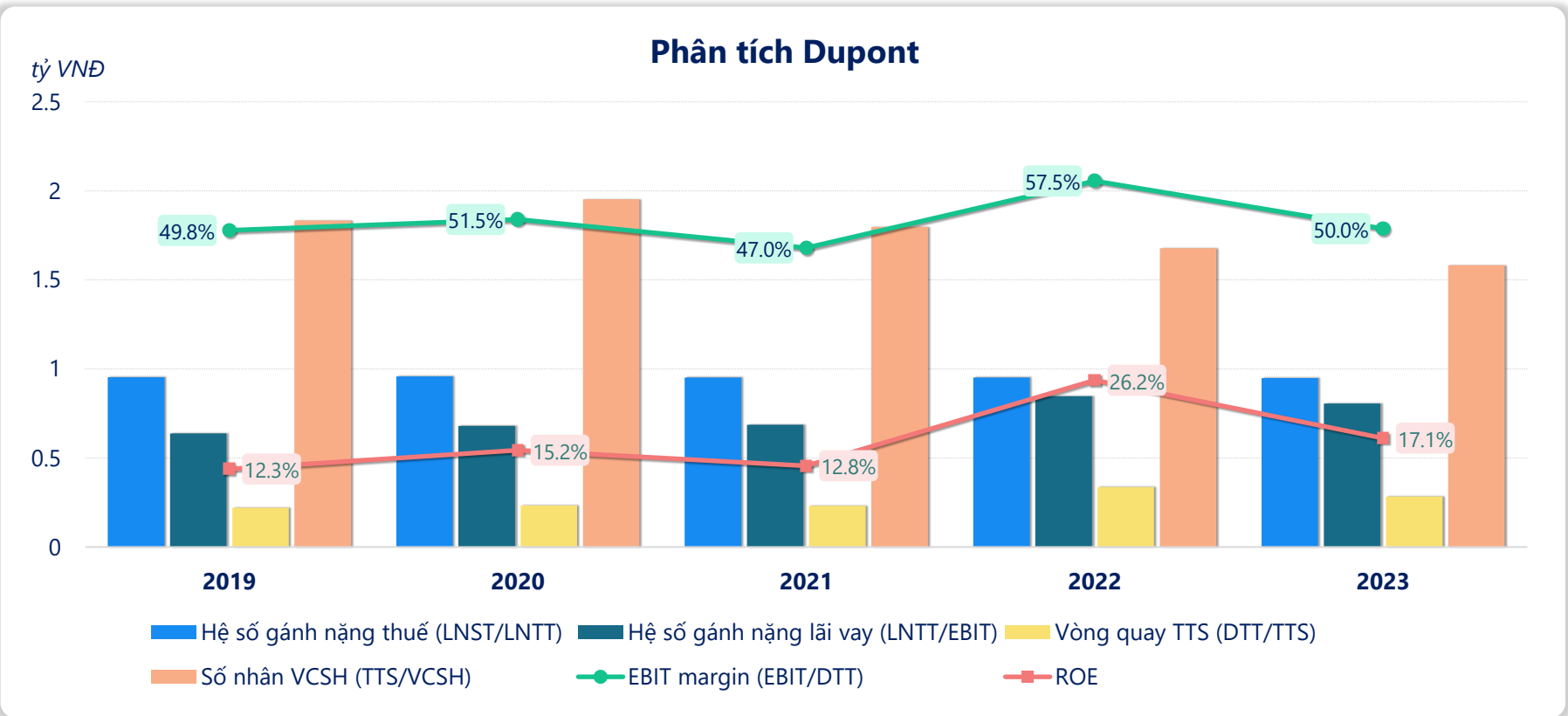
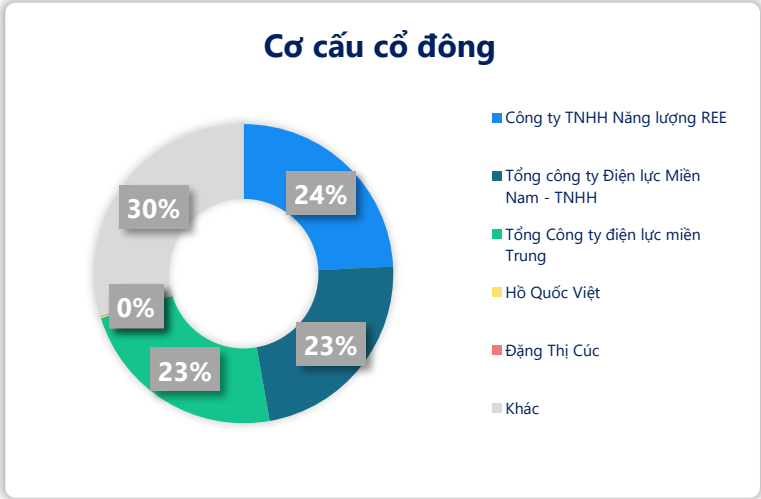


CTCP Thủy điện Miền Trung (HSX: CHP)

Hệ số Dupont là một công cụ phân tích tài chính giúp phân tích và hiểu rõ nguồn gốc của lợi nhuận dựa trên 5 nhân tố chính.

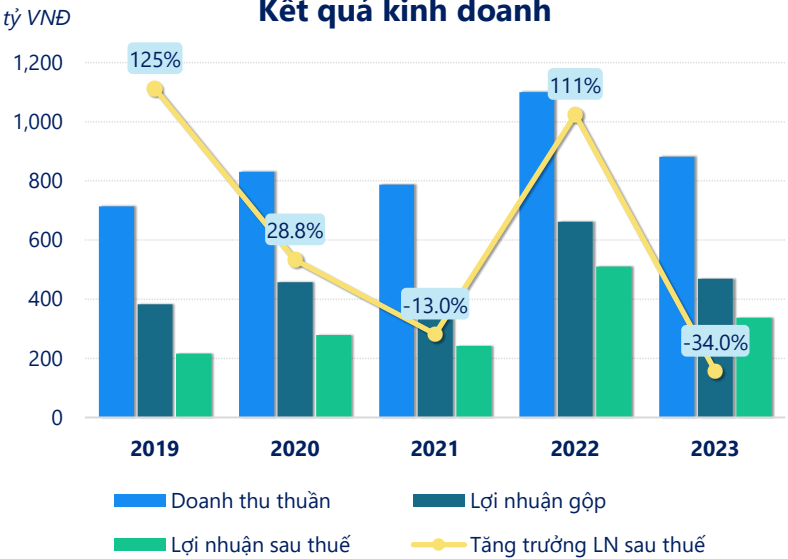
Thông tin giao dịch		29/12/2023
Giá hiện tại (VNĐ)		25,300
Sàn giao dịch		HSX
Khoảng giá 52 tuần		20,154 - 25,300
Vốn hóa (tỷ VNĐ)		3,717
Số lượng CPLH (CP)		146,912,668
KLGD BQ 20 phiên (CP)		40,445
Sở hữu nước ngoài		3.8%
Beta		0.16
EPS		2,300
P/E		11.0

	YTD	1T	3T	6T
CHP	23.3%	6.0%	11.9%	13.1%
VNINDEX	8.2%	0.8%	1.4%	0.3%



### CTCP Thủy điện Miền Trung (HSX: CHP)

Kết quả kinh doanh

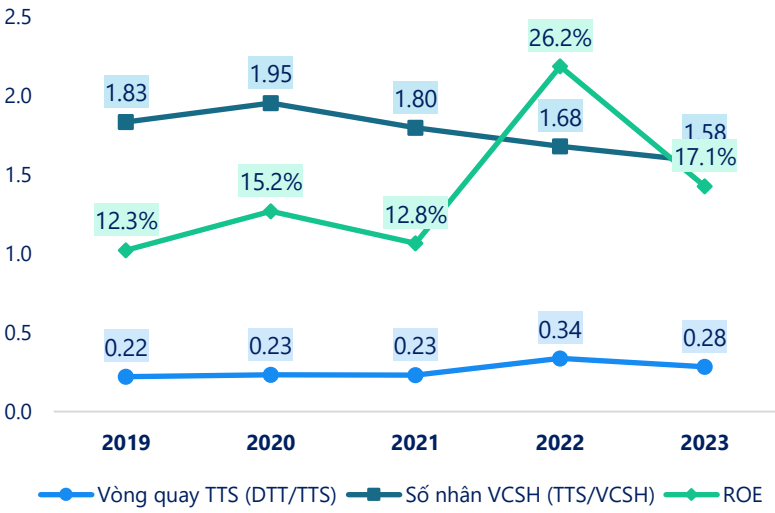


Tỷ lệ lợi nhuận trước thuế và lãi vay (Ebit margin) **giảm xuống** còn **50.0%**, phản ánh mức độ suy giảm trong hiệu suất hoạt động của công ty.

Hệ số gánh nặng thuế bằng **0.95**, **giảm** so với năm trước phản ánh một phần lợi nhuận sau thuế đã bị giảm bớt bởi các khoản thuế.

Hệ số gánh nặng lãi vay là **0.81**, **thấp hơn** so với năm trước là dấu hiệu cho thấy chi phí lãi vay đang tăng nhanh hơn so với lợi nhuận trước thuế.

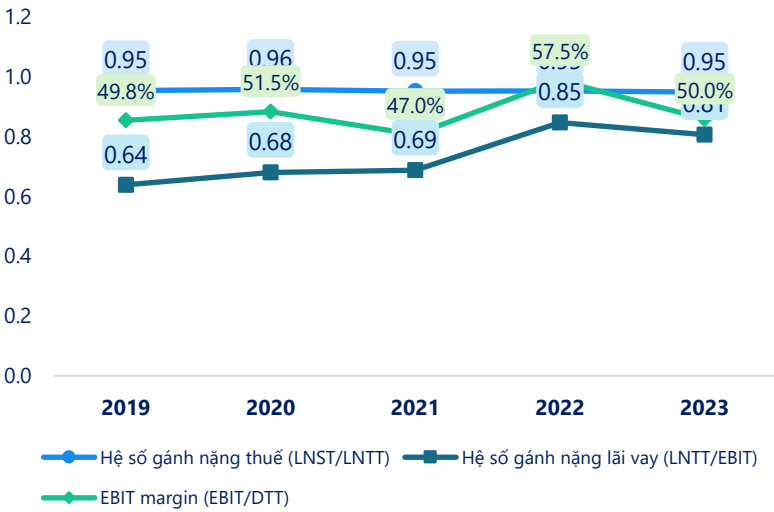
Vòng quay tài sản và ROE



Kết quả kinh doanh **CHP** năm **2023**, doanh thu thuần **giảm mạnh 19.9%** chỉ còn **881.4** tỷ đồng, lợi nhuận sau thuế **giảm mạnh 34.0%** chỉ còn **337.0** tỷ đồng.

Công ty đang gặp khó khăn trong việc duy trì và tăng trưởng doanh thu cũng như lợi nhuận so với năm trước. Với mức **ROE** đạt **17.1%** cho thấy tình hình kinh doanh vẫn khá tốt, tuy nhiên cần cải thiện để đạt kết quả tốt hơn.

Hệ số gánh nặng thuế và lãi vay

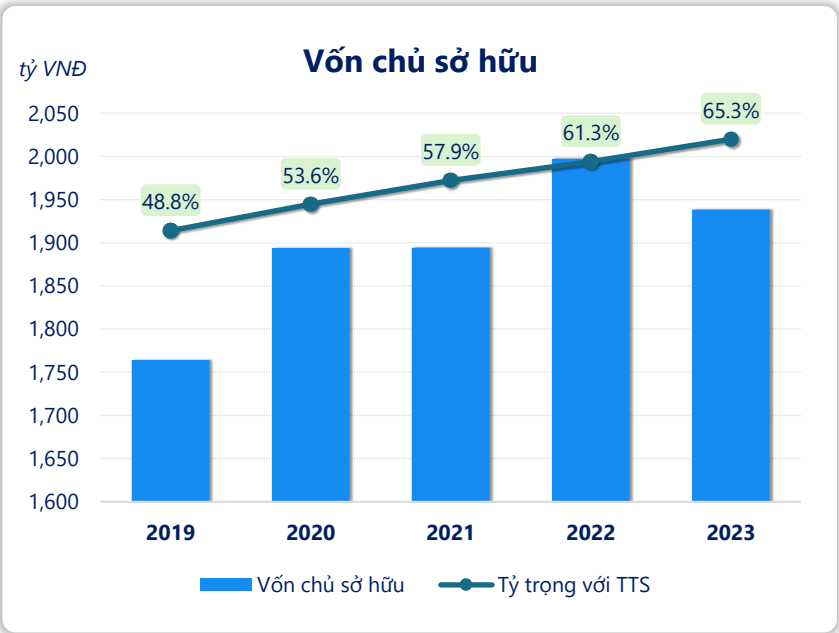
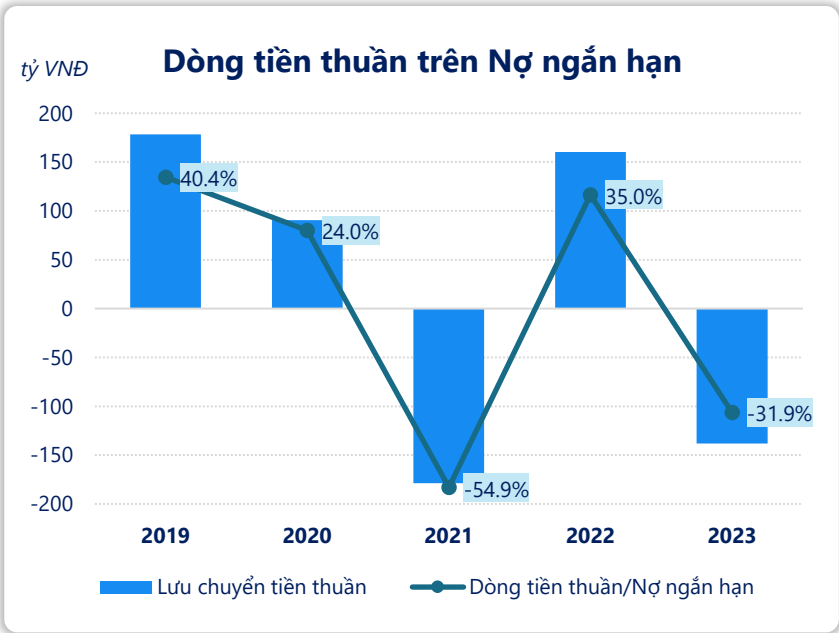
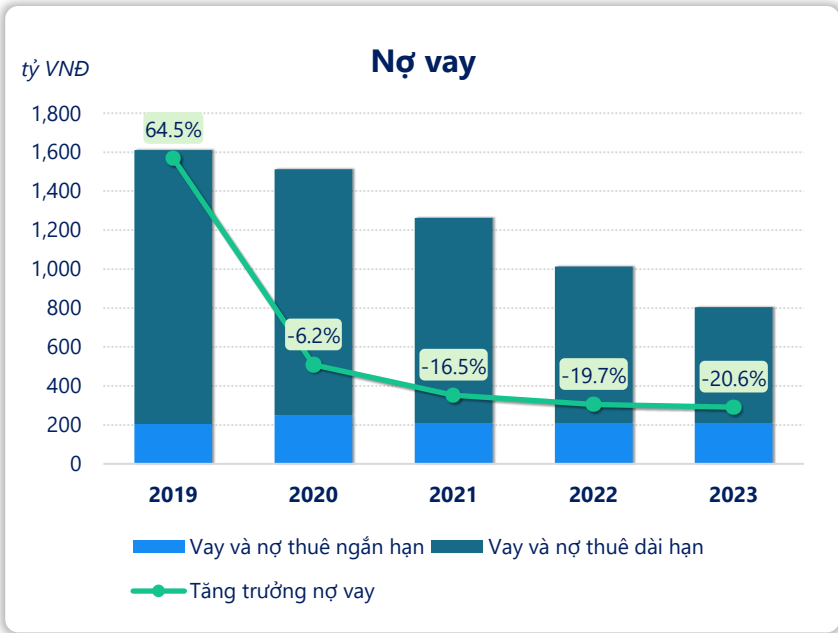
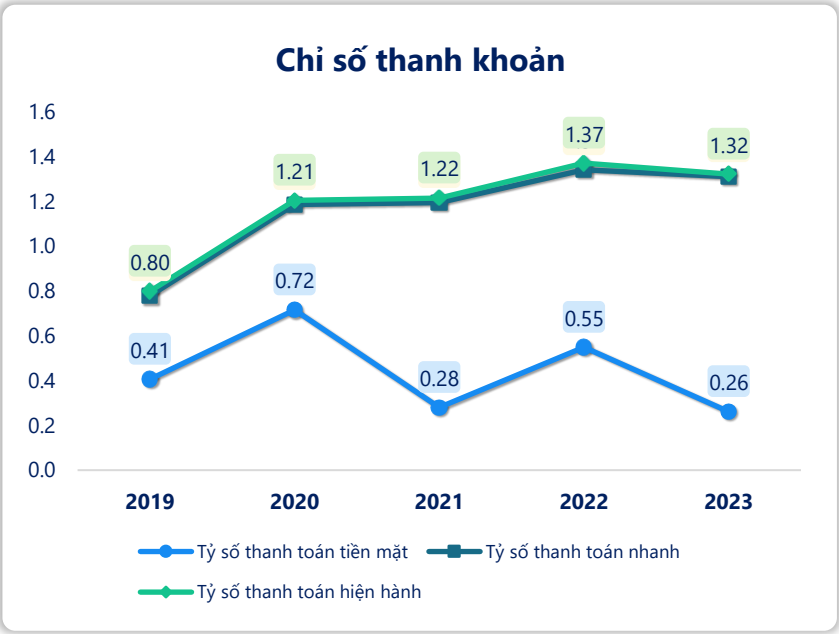
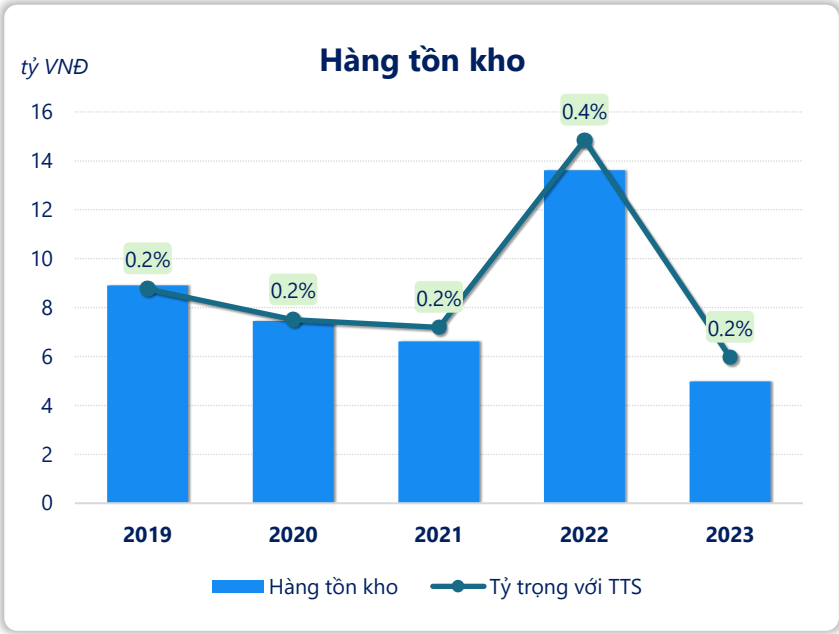
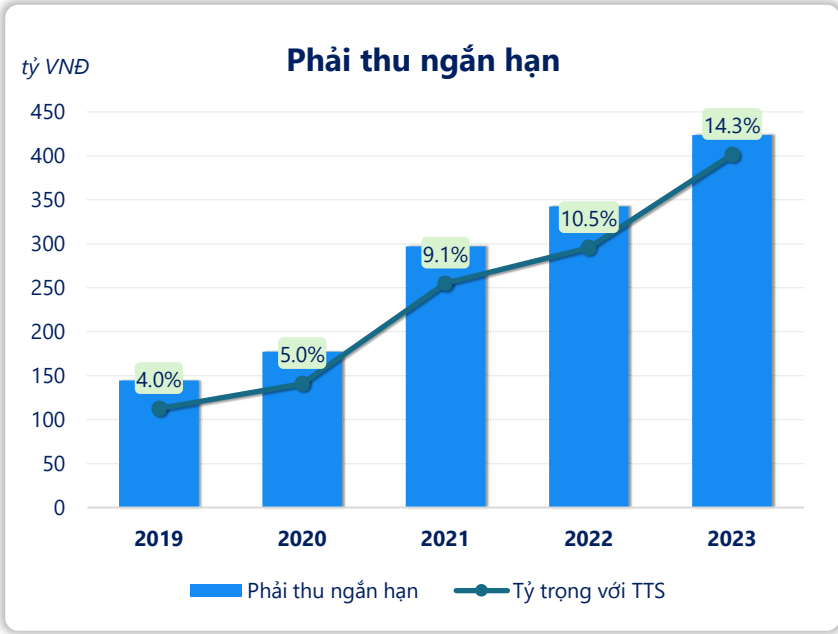


Vòng quay tổng tài sản đạt **0.28**, **giảm** so với năm trước thường phản ánh sự không hiệu quả trong quản lý và sử dụng tài sản.

Số nhân vốn chủ sở hữu **giảm xuống** còn **1.58** cho thấy tỷ lệ Nợ/VCSH thấp hơn năm trước. Cần xem xét sự thay đổi cấu trúc tài sản để đánh giá rủi ro tài chính.

Phân tích hệ số Dupont cần xem xét tổng thể tình hình tài chính của công ty trong từng giai đoạn để đưa ra kết luận đầy đủ và chính xác.

# CTCP Thủy điện Miền Trung (HSX: CHP)



CÂN ĐỐI KẾ TOÁN (tỷ VNĐ)	Tại ngày 31/12/2023	Tại ngày 31/12/2022	Thay đổi
<b>Tổng tài sản</b>	<b>2,968</b>	<b>3,260</b>	<b>-9.0%</b>
<b>Tài sản ngắn hạn</b>	<b>573</b>	<b>628</b>	<b>-8.8%</b>
Tiền và tương đương tiền	113	251	-54.9%
Đầu tư tài chính ngắn hạn	30.0	20.0	50.0%
Phải thu ngắn hạn	424	343	23.9%
Hàng tồn kho	4.98	13.6	-63.4%
Tài sản ngắn hạn khác	0.67	0.81	-17.3%
<b>Tài sản dài hạn</b>	<b>2,395</b>	<b>2,631</b>	<b>-9.0%</b>
Phải thu dài hạn	0	0	
Tài sản cố định	2,348	2,571	-8.7%
Bất động sản đầu tư	0	0	
Tài sản dở dang	0.42	0	
Đầu tư tài chính dài hạn	0	0	
Tài sản dài hạn khác	<b>46.1</b>	<b>60.9</b>	<b>-24.2%</b>
Lợi thế thương mại	0	0	
<b>Nợ phải trả</b>	<b>1,028</b>	<b>1,263</b>	<b>-18.5%</b>
<b>Nợ ngắn hạn</b>	<b>433</b>	<b>458</b>	<b>-5.5%</b>
Vay và nợ thuê ngắn hạn	209	209	0.0%
Phải trả người bán ngắn hạn	24.9	26.9	-7.6%
<b>Nợ dài hạn</b>	<b>596</b>	<b>804</b>	<b>-26.0%</b>
Vay và nợ thuê dài hạn	596	804	-26.0%
<b>Nguồn vốn chủ sở hữu</b>	<b>1,940</b>	<b>1,997</b>	<b>-2.9%</b>
<b>Vốn chủ sở hữu</b>	<b>1,940</b>	<b>1,997</b>	<b>-2.9%</b>
Vốn điều lệ	1,469	1,469	0.0%
<b>Kinh phí và quỹ khác</b>	<b>0</b>	<b>0</b>	

KẾT QUẢ KINH DOANH (tỷ VNĐ)	2019	2020	2021	2022	2023
<b>Doanh thu thuần</b>	<b>714</b>	<b>831</b>	<b>787</b>	<b>1,101</b>	<b>881</b>
Giá vốn hàng bán	330	373	387	439	412
<b>Lợi nhuận gộp</b>	<b>383</b>	<b>458</b>	<b>400</b>	<b>662</b>	<b>469</b>
Doanh thu HĐTC	3.69	7.63	3.92	7.14	10.9
Chi phí TC	130	137	116	97.4	85.7
<b>Chi phí lãi vay</b>	<b>128</b>	<b>137</b>	<b>116</b>	<b>97.4</b>	<b>85.7</b>
LN trong công ty LKLD	0	0	0	0	0
Chi phí bán hàng	0	0	0	0	0
Chi phí QLDN	32.3	37.4	33.7	44.1	39.3
<b>LN thuần từ HĐKD</b>	<b>225</b>	<b>291</b>	<b>254</b>	<b>527</b>	<b>355</b>
Lợi nhuận khác	1.84	-0.02	0.02	8.59	0.30
<b>LN trước thuế</b>	<b>227</b>	<b>291</b>	<b>254</b>	<b>536</b>	<b>355</b>
<b>Lợi nhuận sau thuế</b>	<b>216</b>	<b>278</b>	<b>242</b>	<b>510</b>	<b>337</b>
<b>LNST của CĐ cty mẹ</b>	<b>216</b>	<b>278</b>	<b>242</b>	<b>510</b>	<b>337</b>

LƯU CHUYỂN TIỀN TỆ (tỷ VNĐ)	2019	2020	2021	2022	2023
Lưu chuyển tiền từ HĐKD	554	503	311	689	465
Lưu chuyển tiền từ HĐĐT	-830	-148	-4.51	-16.3	-3.27
Lưu chuyển tiền từ HĐTC	454	-265	-485	-512	-600
Tiền đầu kỳ	0.92	179	270	91.0	251
<b>Lưu chuyển tiền thuần</b>	<b>178</b>	<b>90.5</b>	<b>-179</b>	<b>160</b>	<b>-138</b>
Ảnh hưởng tỷ giá	0.02	-0.01	0.00	0.01	-0.01
Tiền cuối kỳ	179	270	91.0	251	113