

KẾT QUẢ KINH DOANH

Ngày	24,950 VNĐ		
29/12/2023			
Thay đổi	1 tháng	3 tháng	6 tháng
	-3.7%	-	-

	2023	
DT thuần	936	YoY ▼ 2,231 ▼ 70.4%
	tỷ VNĐ	

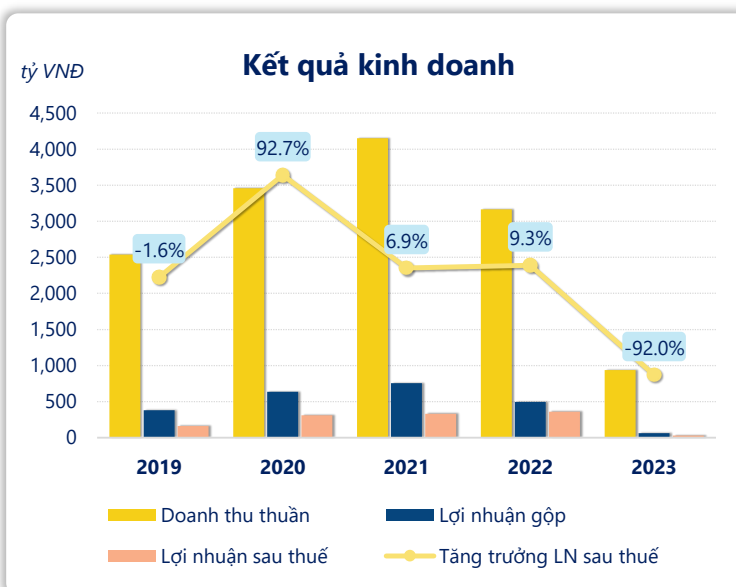
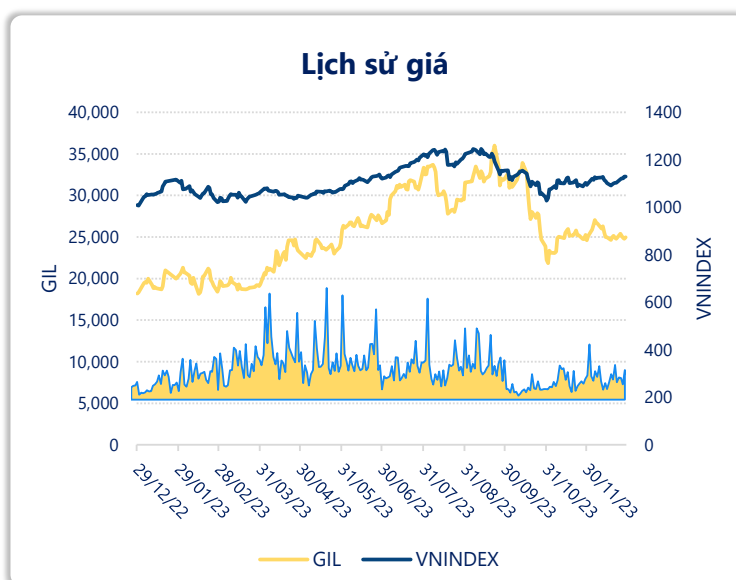
	2023	
LN gộp	61.1	YoY ▼ 434 ▼ 87.7%
	tỷ VNĐ	

	2023	
LN thuần	-51.1	YoY ▼ 510 ▼ 111%
	tỷ VNĐ	

	2023	
LN sau thuế	28.9	YoY ▼ 332 ▼ 92.0%
	tỷ VNĐ	

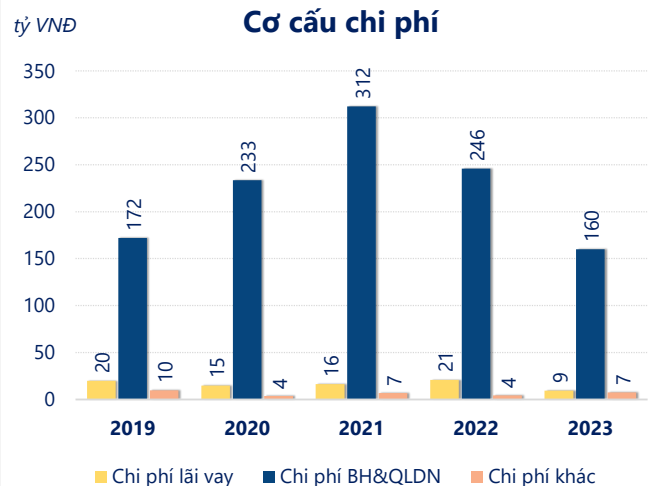
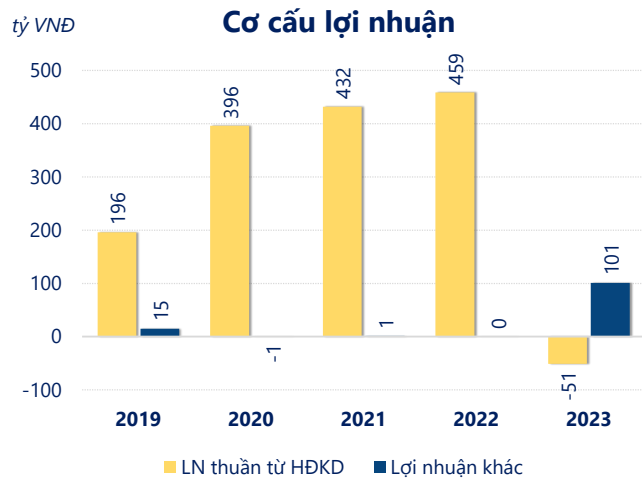
	2023	
ROE	1.1%	+/- YoY ▼ 16.4%

	2023	
ROA	0.8%	+/- YoY ▼ 8.6%



Năm **2023**, **GIL** ghi nhận doanh thu thuần **936.4** tỷ đồng và lợi nhuận sau thuế **28.88** tỷ đồng, lần lượt **giảm 70.4%** và **giảm 92.0%** so với năm trước.

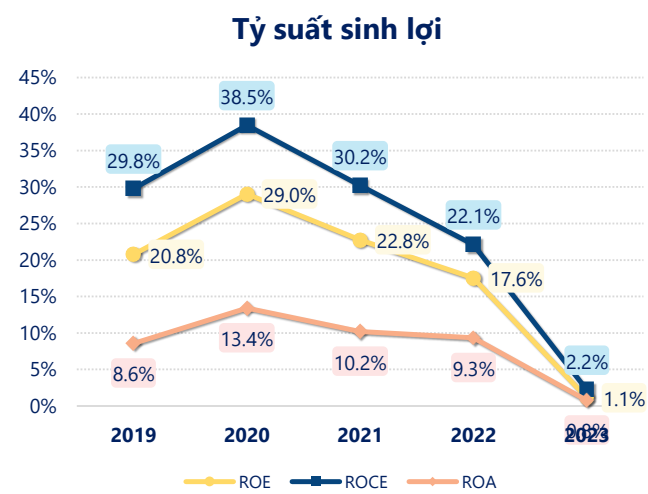
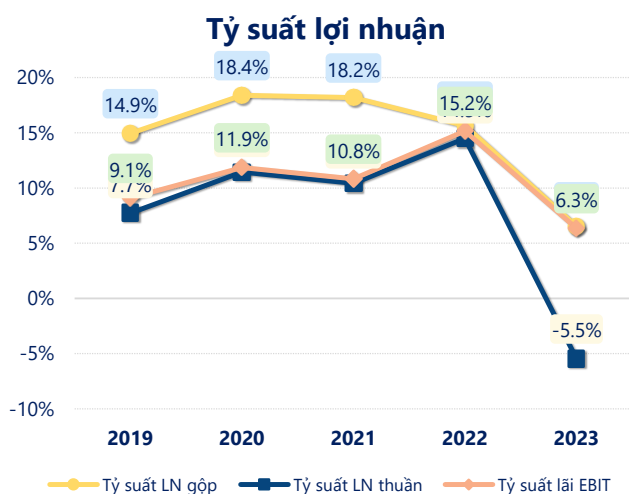
Sự sụt giảm về doanh thu và lợi nhuận cùng với **ROE** ở mức **1.13%**. Cho thấy công ty đang gặp khó khăn trong việc duy trì và tăng trưởng lợi nhuận. Cần tối ưu hóa hoạt động và quản lý vốn hiệu quả.



Lợi nhuận thuần từ hoạt động kinh doanh của GIL năm 2023 giảm đi 509.9 tỷ so với năm trước, ghi nhận khoản lỗ 51.07 tỷ đồng. Đây là khoản **lỗ từ hoạt động kinh doanh lớn nhất 5 năm qua**. Cho thấy dấu hiệu tiêu cực trong hoạt động kinh doanh của công ty trong những năm gần đây.

Chi phí lãi vay giảm xuống so với năm trước, còn 9.42 tỷ đồng. Cùng với đó **chi phí bán hàng và quản lý doanh nghiệp cũng giảm xuống** còn 159.9 tỷ đồng. Bên cạnh đó, **chi phí khác bằng 7.38 tỷ đồng, tăng lên** so với năm trước.

ROE của GIL năm 2023 giảm so với năm trước còn 1.13%, đây là mức ROE **thấp nhất** trong vòng 5 năm gần đây.



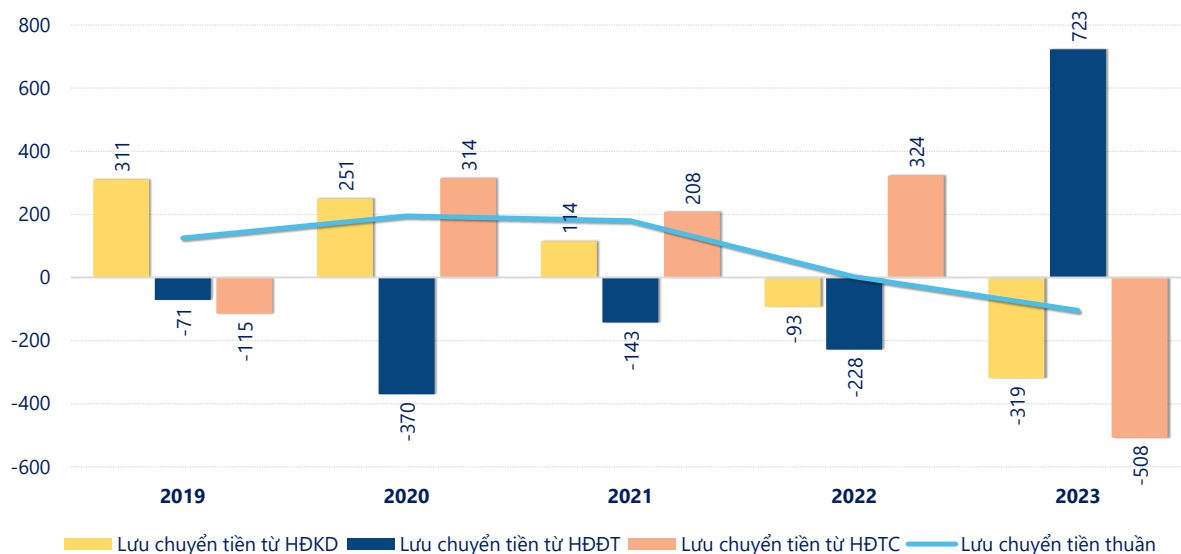
KẾT QUẢ KINH DOANH

(tỷ VNĐ)

	2019	2020	2021	2022	2023
Doanh thu thuần	2,538	3,457	4,150	3,167	936
Giá vốn hàng bán	2,159	2,821	3,396	2,671	875
Lợi nhuận gộp	379	636	754	495	61.1
Doanh thu HĐTC	33.6	62.2	85.1	446	110
Chi phí TC	39.8	47.0	63.0	236	62.4
Chi phí lãi vay	19.9	14.8	16.2	21.0	9.42
LN trong công ty LKLD	-5.34	-21.8	-32.3	-0.04	-0.05
Chi phí bán hàng	87.1	123	156	61.4	4.77
Chi phí QLDN	84.9	111	156	184	155
LN thuần từ HĐKD	196	396	432	459	-51.1
Lợi nhuận khác	15.0	-0.59	1.34	0.04	101
LN trước thuế	211	395	433	459	50.0
Lợi nhuận sau thuế	161	309	331	361	28.9
LNST của CĐ cty mẹ	161	309	330	362	28.5

tỷ VNĐ

Lưu chuyển tiền



Lưu chuyển tiền thuần năm 2023 của GIL bằng **-104.3** tỷ đồng, **giảm** so với năm 2022 (2.14 tỷ đồng). Trong đó, lưu chuyển tiền từ **hoạt động kinh doanh** bằng **-319.3** tỷ đồng, từ **hoạt động đầu tư** là **722.8** tỷ đồng và từ **hoạt động tài chính** là **-507.8** tỷ đồng.