

KẾT QUẢ KINH DOANH

Ngày 29/12/2023	31,050 VNĐ		
Thay đổi	1 tháng	3 tháng	6 tháng
	3.4%	6.6%	22.7%

DT thuần	2023	YoY
4,700		▼ 445
tỷ VNĐ		▼ 8.6%

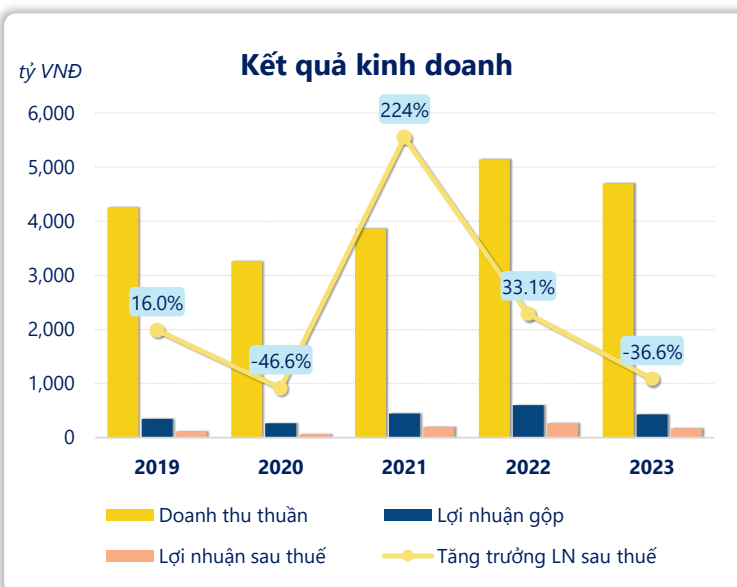
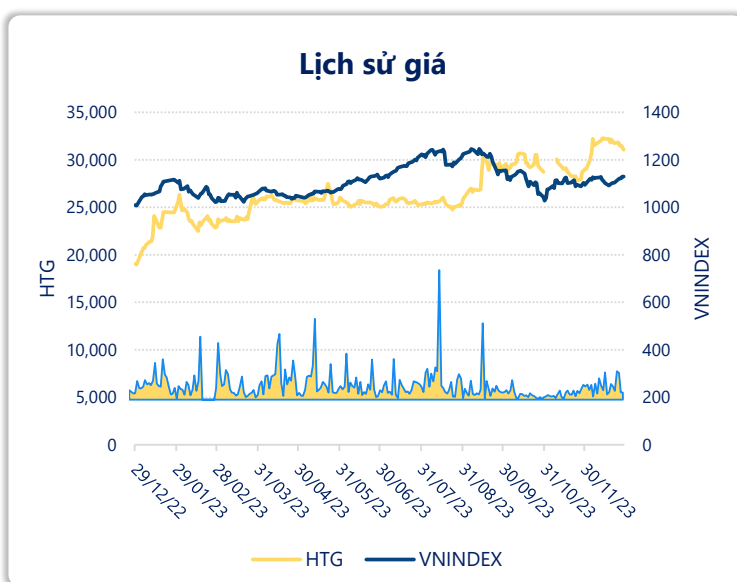
LN gộp	2023	YoY
432		▼ 170
tỷ VNĐ		▼ 28.2%

LN thuần	2023	YoY
207		▼ 125
tỷ VNĐ		▼ 37.8%

LN sau thuế	2023	YoY
170		▼ 98.0
tỷ VNĐ		▼ 36.6%

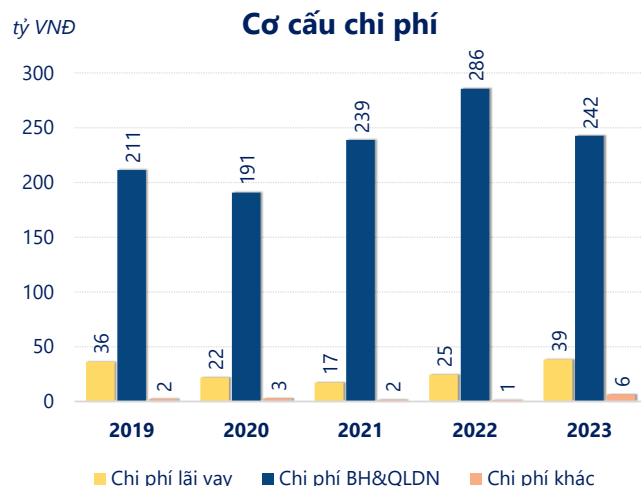
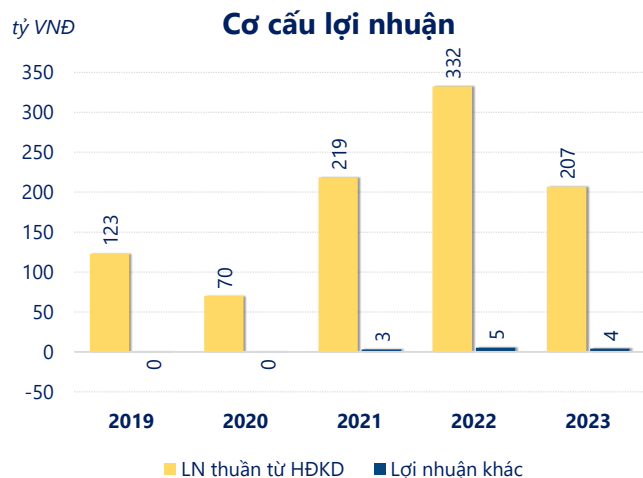
ROE	2023	+/- YoY
20.0%		▼ 14.3%

ROA	2023	+/- YoY
7.0%		▼ 4.1%



Năm **2023**, HTG ghi nhận doanh thu thuần **4,700** tỷ đồng và lợi nhuận sau thuế **169.9** tỷ đồng, lần lượt **giảm 8.64%** và **giảm 36.6%** so với năm trước.

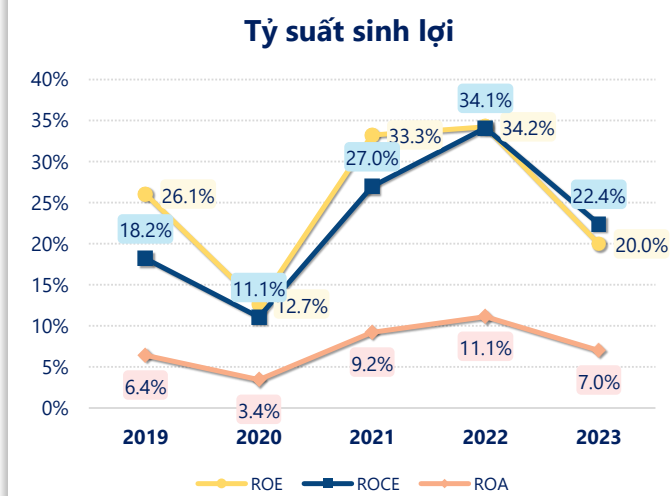
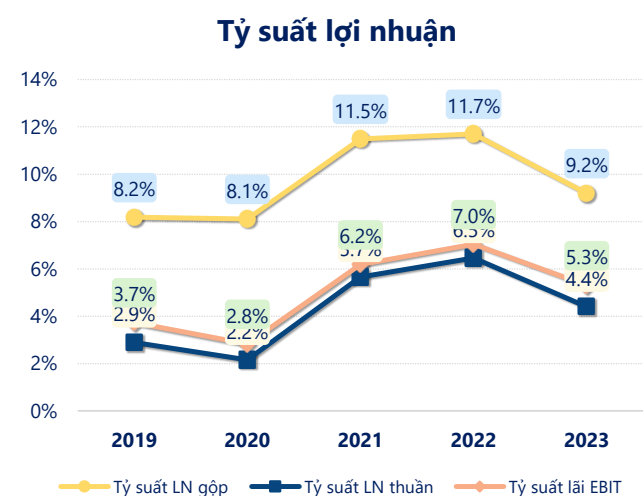
Công ty đang gặp khó khăn trong việc duy trì và tăng trưởng doanh thu cũng như lợi nhuận so với năm trước. Với mức **ROE** đạt **20.0%** cho thấy tình hình kinh doanh vẫn khá tốt, tuy nhiên cần cải thiện để đạt kết quả tốt hơn.



Năm **2023**, HTG có **lợi nhuận thuần từ hoạt động kinh doanh** đạt **206.8** tỷ đồng, **giảm đi 125.5** tỷ so với năm trước. Và cao hơn mức bình quân lợi nhuận thuần 5 năm (190.2 tỷ đồng) là 16.67 tỷ đồng. Cho thấy xu hướng tích cực từ hoạt động kinh doanh khi có sự phục hồi trong những năm gần đây.

Chi phí lãi vay tăng lên so với năm trước, ở mức **38.52** tỷ đồng. Nhưng **chi phí bán hàng và quản lý doanh nghiệp giảm** xuống còn **242.5** tỷ đồng. Bên cạnh đó, **chi phí khác** bằng **6.31** tỷ đồng, **tăng lên** so với năm trước.

ROE của HTG năm 2023 **giảm** so với năm trước còn **20.0%**, **thấp hơn mức bình quân** trong vòng 5 năm gần đây.



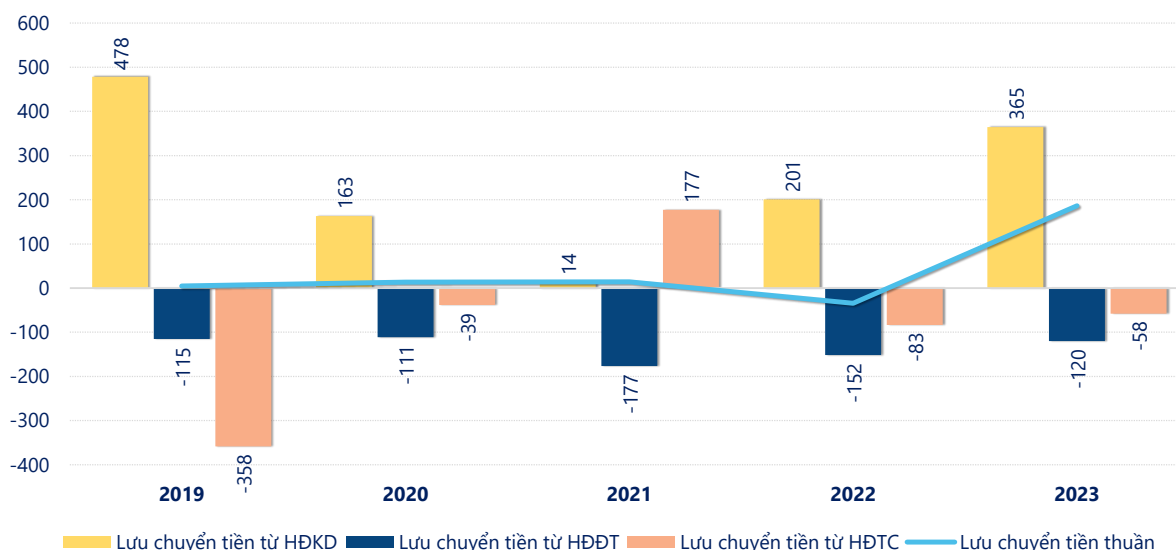
KẾT QUẢ KINH DOANH

(tỷ VNĐ)

	2019	2020	2021	2022	2023
Doanh thu thuần	4,254	3,256	3,864	5,145	4,700
Giá vốn hàng bán	3,906	2,992	3,420	4,543	4,268
Lợi nhuận gộp	348	264	444	602	432
Doanh thu HĐTC	25.7	24.0	39.0	95.6	84.2
Chi phí TC	42.3	29.8	28.4	81.1	69.4
Chi phí lãi vay	36.2	22.0	17.4	24.7	38.5
LN trong công ty LKLD	2.93	2.57	2.87	1.50	2.40
Chi phí bán hàng	87.7	81.0	119	128	84.1
Chi phí QLDN	124	110	120	158	158
LN thuần từ HĐKD	123	70.2	219	332	207
Lợi nhuận khác	-0.23	-0.06	2.88	5.09	3.97
LN trước thuế	123	70.1	221	337	211
Lợi nhuận sau thuế	117	62.2	201	268	170
LNST của CĐ cty mẹ	121	60.7	188	263	172

tỷ VNĐ

Lưu chuyển tiền



Lưu chuyển tiền thuần năm 2023 của HTG bằng **186.3** tỷ đồng, **tăng** so với năm 2022 (-34.38 tỷ đồng). Trong đó, lưu chuyển tiền từ **hoạt động kinh doanh** bằng **364.7** tỷ đồng, từ **hoạt động đầu tư** là **-120.2** tỷ đồng và từ **hoạt động tài chính** là **-58.12** tỷ đồng.