

KẾT QUẢ KINH DOANH

| | | | |
|------------|------------|---------|---------|
| Ngày | 38,000 VNĐ | | |
| 29/12/2023 | | | |
| Thay đổi | 1 tháng | 3 tháng | 6 tháng |
| | -1.7% | -5.8% | -5.3% |

| | | | |
|----------|------|--------|---------------------------|
| DT thuần | 2023 | 9,891 | YoY ▼ 1,383 ▼ 12.3% |
| | | tỷ VNĐ | |

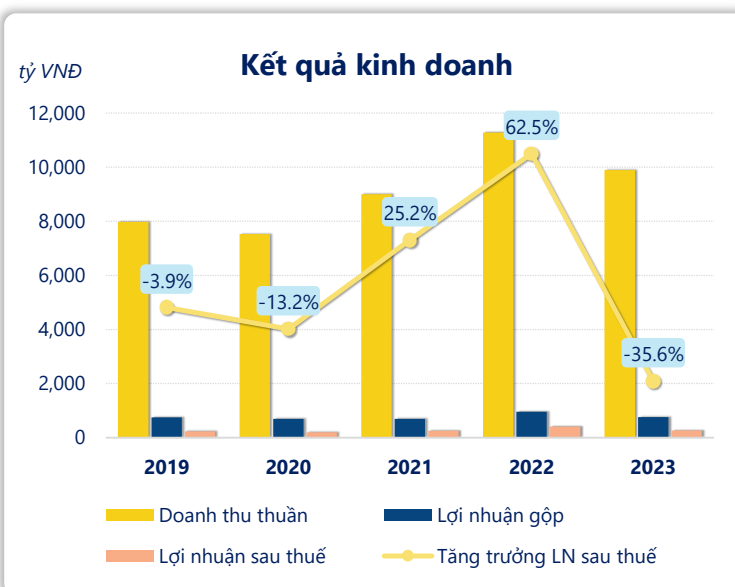
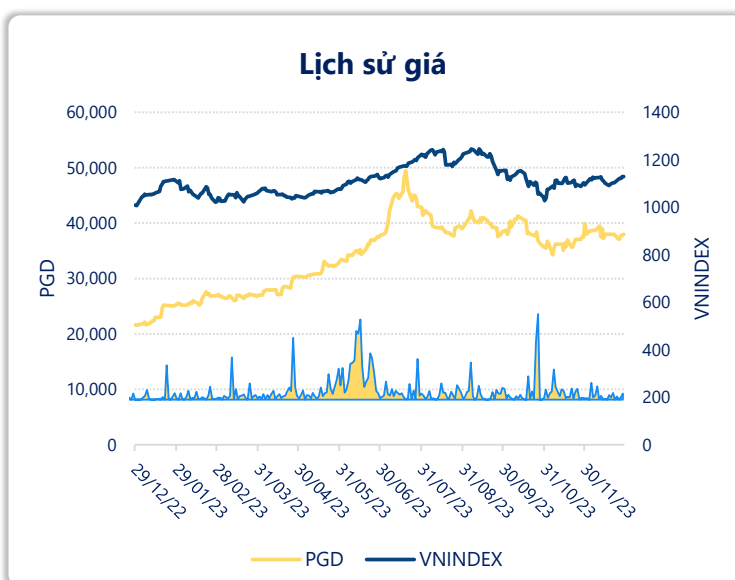
| | | | |
|--------|------|--------|-------------------------|
| LN gộp | 2023 | 765 | YoY ▼ 189 ▼ 19.7% |
| | | tỷ VNĐ | |

| | | | |
|----------|------|--------|-------------------------|
| LN thuần | 2023 | 336 | YoY ▼ 185 ▼ 35.6% |
| | | tỷ VNĐ | |

| | | | |
|-------------|------|--------|-------------------------|
| LN sau thuế | 2023 | 266 | YoY ▼ 147 ▼ 35.6% |
| | | tỷ VNĐ | |

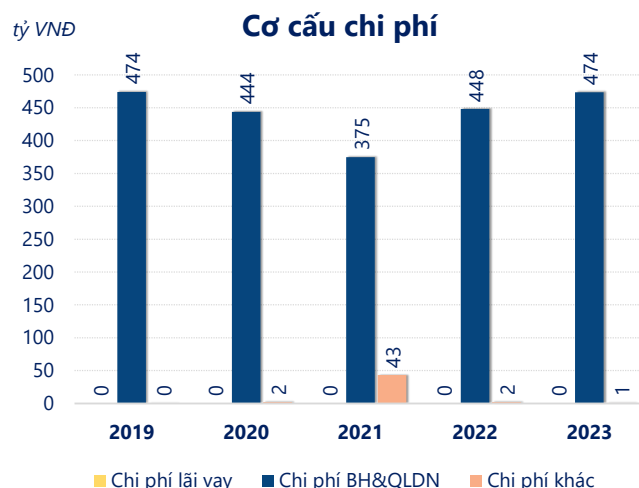
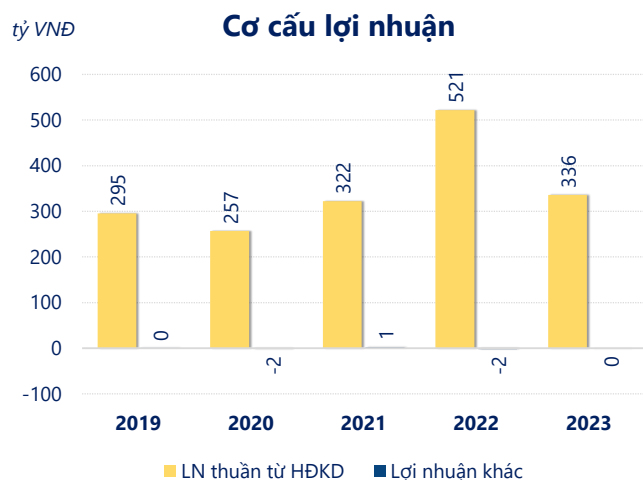
| | | | |
|-----|------|-------|--------------------|
| ROE | 2023 | 18.0% | +/- YoY ▼ 10.1% |
|-----|------|-------|--------------------|

| | | | |
|-----|------|------|-------------------|
| ROA | 2023 | 7.6% | +/- YoY ▼ 4.2% |
|-----|------|------|-------------------|



Năm **2023**, **PGD** ghi nhận doanh thu thuần **9,891** tỷ đồng và lợi nhuận sau thuế **265.8** tỷ đồng, lần lượt **giảm 12.3%** và **giảm 35.6%** so với năm trước.

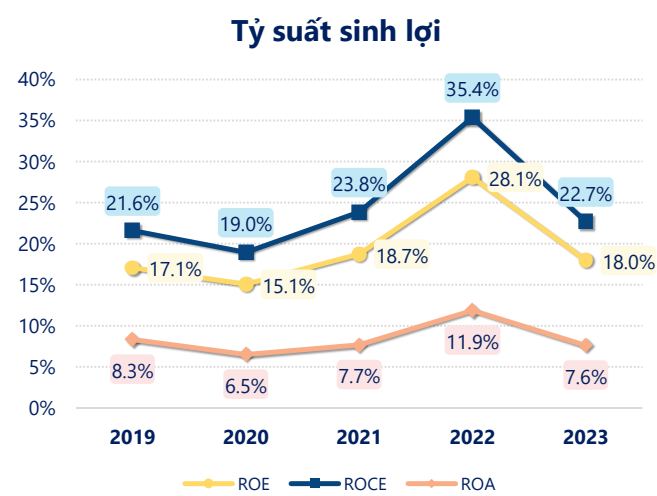
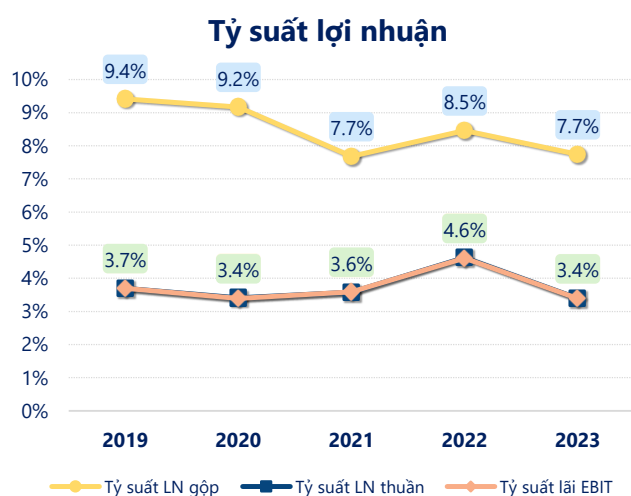
Công ty đang gặp khó khăn trong việc duy trì và tăng trưởng doanh thu cũng như lợi nhuận so với năm trước. Với mức **ROE** đạt **18.0%** cho thấy tình hình kinh doanh vẫn khá tốt, tuy nhiên cần cải thiện để đạt kết quả tốt hơn.



Năm **2023**, PGD có **lợi nhuận thuần từ hoạt động kinh doanh** đạt **335.9** tỷ đồng, **giảm đi 185.5** tỷ so với năm trước. Và thấp hơn mức bình quân lợi nhuận thuần 5 năm (346.3 tỷ đồng) là 10.42 tỷ đồng. Cho thấy xu hướng không tích cực từ hoạt động kinh doanh, cần điều chỉnh chiến lược để hoạt động kinh doanh phục hồi.

Chi phí lãi vay không đổi so với năm trước bằng **0.00** tỷ đồng. Nhưng **chi phí bán hàng và quản lý doanh nghiệp tăng lên** ở mức **473.7** tỷ đồng. Bên cạnh đó, **chi phí khác** bằng **0.70** tỷ đồng, **giảm xuống** so với năm trước.

ROE của PGD năm 2023 **giảm** so với năm trước còn **18.0%**, **thấp hơn mức bình quân** trong vòng 5 năm gần đây.



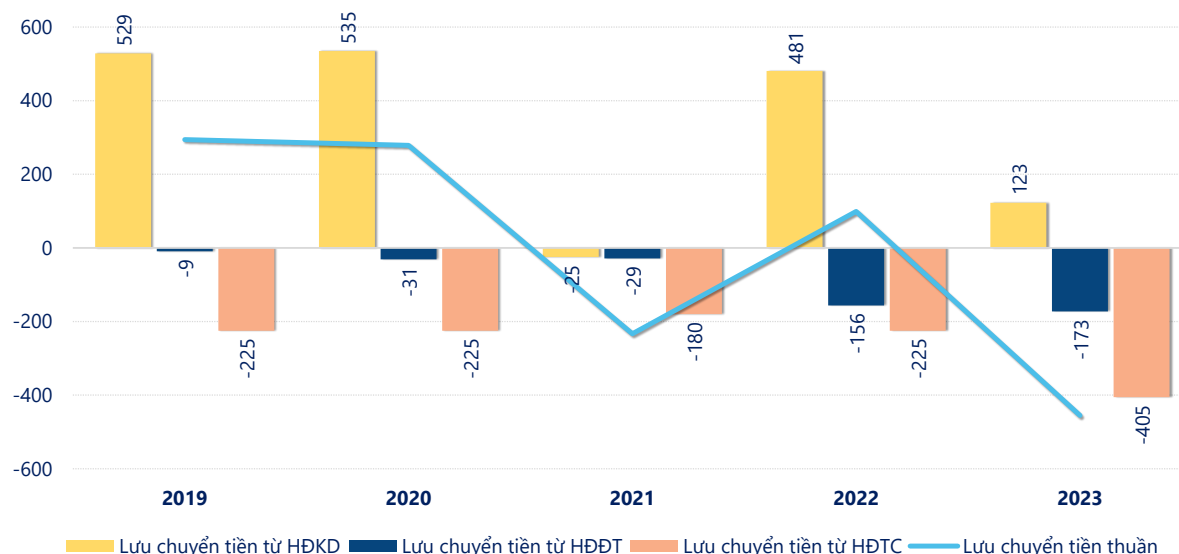
KẾT QUẢ KINH DOANH

(tỷ VNĐ)

| | 2019 | 2020 | 2021 | 2022 | 2023 |
|---------------------------|--------------|--------------|--------------|---------------|--------------|
| Doanh thu thuần | 7,982 | 7,527 | 8,996 | 11,274 | 9,891 |
| Giá vốn hàng bán | 7,231 | 6,836 | 8,305 | 10,321 | 9,125 |
| Lợi nhuận gộp | 751 | 690 | 691 | 954 | 765 |
| Doanh thu HĐTC | 18.0 | 10.4 | 11.5 | 19.9 | 51.6 |
| Chi phí TC | 0 | 0 | 5.78 | 4.00 | 7.35 |
| Chi phí lãi vay | 0 | 0 | 0 | 0 | 0 |
| LN trong công ty LKLD | 0 | 0 | 0 | 0 | 0 |
| Chi phí bán hàng | 382 | 367 | 315 | 349 | 367 |
| Chi phí QLDN | 92.1 | 76.5 | 60.2 | 99.0 | 107 |
| LN thuần từ HĐKD | 295 | 257 | 322 | 521 | 336 |
| Lợi nhuận khác | 0.15 | -1.67 | 1.37 | -1.77 | -0.48 |
| LN trước thuế | 296 | 255 | 323 | 520 | 335 |
| Lợi nhuận sau thuế | 234 | 203 | 254 | 413 | 266 |
| LNST của CĐ cty mẹ | 234 | 203 | 254 | 413 | 266 |

tỷ VNĐ

Lưu chuyển tiền



Lưu chuyển tiền thuần năm 2023 của PGD bằng **-455.0** tỷ đồng, **giảm** so với năm 2022 (99.26 tỷ đồng). Trong đó, lưu chuyển tiền từ **hoạt động kinh doanh** bằng **122.9** tỷ đồng, từ **hoạt động đầu tư** là **-172.9** tỷ đồng và từ **hoạt động tài chính** là **-405.0** tỷ đồng.