

KẾT QUẢ KINH DOANH

Ngày 29/12/2023	21,200 VNĐ		
Thay đổi	1 tháng	3 tháng	6 tháng
	2.9%	9.0%	4.3%

DT thuần	2023	YoY
	22,138	▼ 3,288
	tỷ VNĐ	▼ 12.9%

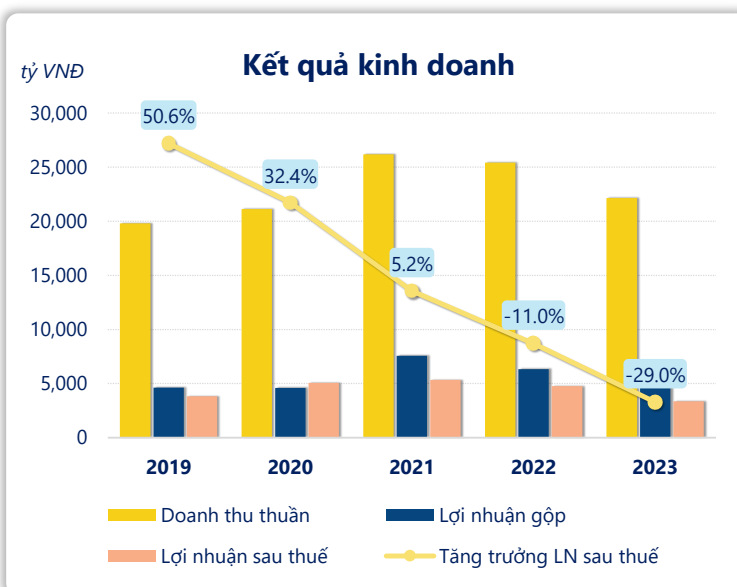
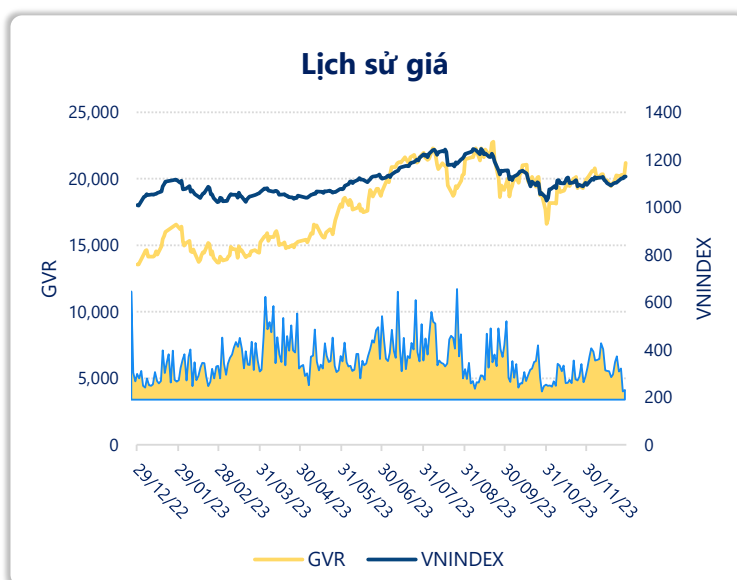
LN gộp	2023	YoY
	4,963	▼ 1,379
	tỷ VNĐ	▼ 21.7%

LN thuần	2023	YoY
	2,796	▼ 1,585
	tỷ VNĐ	▼ 36.2%

LN sau thuế	2023	YoY
	3,373	▼ 1,380
	tỷ VNĐ	▼ 29.0%

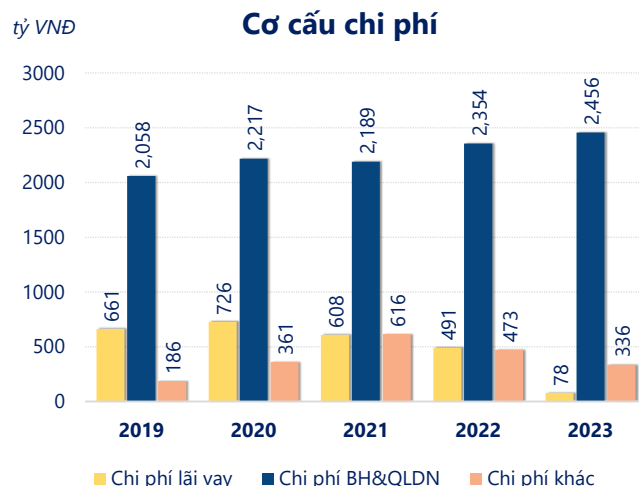
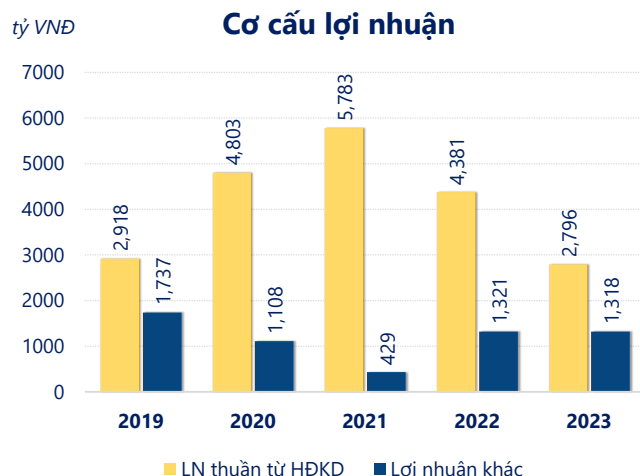
ROE	2023	+/- YoY
	4.8%	▼ 2.5%

ROA	2023	+/- YoY
	3.4%	▼ 1.5%



Kết quả kinh doanh **GVR** năm **2023**, doanh thu thuần **giảm mạnh 12.9%** chỉ còn **22,138** tỷ đồng, lợi nhuận sau thuế **giảm mạnh 29.0%** chỉ còn **3,373** tỷ đồng.

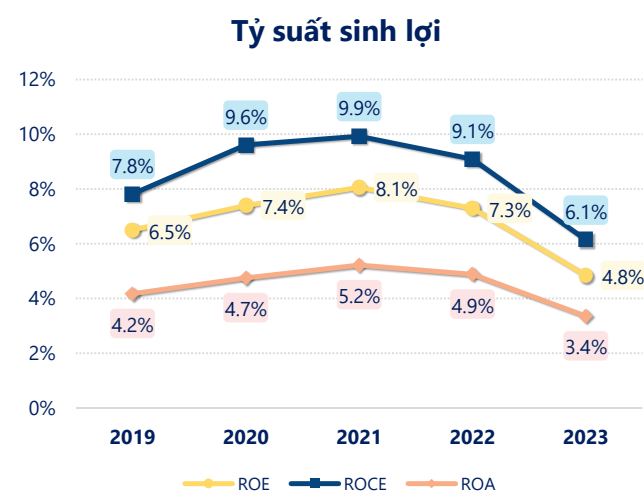
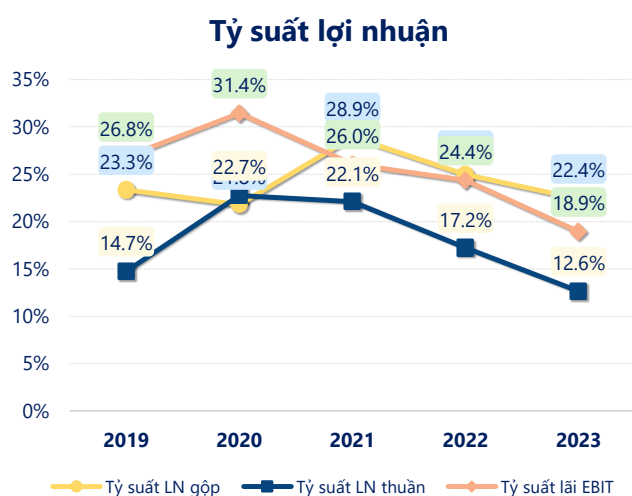
Sự sụt giảm về doanh thu và lợi nhuận cùng với **ROE** ở mức **4.84%**. Cho thấy công ty đang gặp khó khăn trong việc duy trì và tăng trưởng lợi nhuận. Cần tối ưu hóa hoạt động và quản lý vốn hiệu quả.



Năm **2023**, GVR có **lợi nhuận thuần từ hoạt động kinh doanh** đạt **2,796** tỷ đồng, **giảm đi 1,586** tỷ so với năm trước. Và thấp hơn mức bình quân lợi nhuận thuần 5 năm (4,136 tỷ đồng) là 1,341 tỷ đồng. Cho thấy xu hướng không tích cực từ hoạt động kinh doanh, cần điều chỉnh chiến lược để hoạt động kinh doanh phục hồi.

Chi phí lãi vay giảm xuống so với năm trước, còn **77.58** tỷ đồng. Nhưng **chi phí bán hàng và quản lý doanh nghiệp tăng lên**, ở mức **2,456** tỷ đồng. Bên cạnh đó, **chi phí khác** bằng **335.9** tỷ đồng, **giảm xuống** so với năm trước.

ROE của GVR năm 2023 **giảm** so với năm trước còn **4.84%**, đây là mức ROE **thấp nhất** trong vòng 5 năm gần đây.



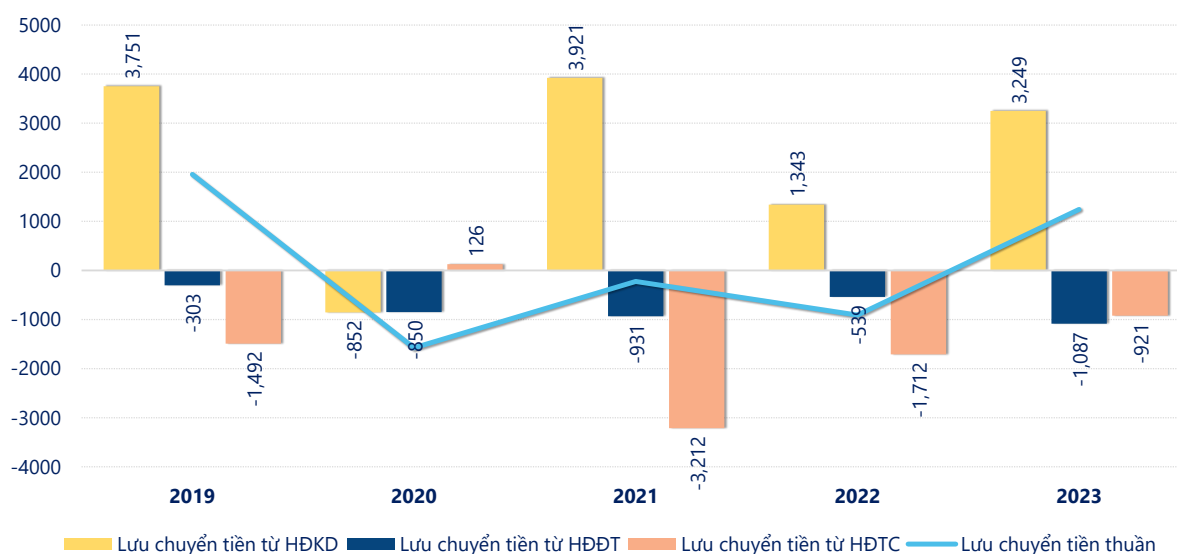
KẾT QUẢ KINH DOANH

(tỷ VNĐ)

	2019	2020	2021	2022	2023
Doanh thu thuần	19,804	21,116	26,190	25,426	22,138
Giá vốn hàng bán	15,181	16,517	18,614	19,084	17,176
Lợi nhuận gộp	4,623	4,599	7,575	6,342	4,963
Doanh thu HĐTC	732	2,968	831	885	1,115
Chi phí TC	792	867	719	696	618
Chi phí lãi vay	661	726	608	491	77.6
LN trong công ty LKLD	414	319	285	204	-208
Chi phí bán hàng	429	443	507	591	591
Chi phí QLDN	1,629	1,774	1,682	1,763	1,864
LN thuần từ HĐKD	2,918	4,803	5,783	4,381	2,796
Lợi nhuận khác	1,737	1,108	429	1,321	1,318
LN trước thuế	4,655	5,911	6,213	5,702	4,114
Lợi nhuận sau thuế	3,833	5,076	5,340	4,753	3,373
LNST của CĐ cty mẹ	3,250	3,771	4,158	3,839	2,623

tỷ VNĐ

Lưu chuyển tiền



Lưu chuyển tiền thuần năm 2023 của GVR bằng **1,241** tỷ đồng, **tăng** so với năm 2022 (-907.6 tỷ đồng). Trong đó, lưu chuyển tiền từ **hoạt động kinh doanh** bằng **3,249** tỷ đồng, từ **hoạt động đầu tư** là **-1,087** tỷ đồng và từ **hoạt động tài chính** là **-920.8** tỷ đồng.