

KẾT QUẢ KINH DOANH

Ngày	26,500 VNĐ		
29/12/2023			
Thay đổi	1 tháng	3 tháng	6 tháng
	15.4%	18.9%	22.7%

DT thuần	2023	YoY
4,495		▼ 404
tỷ VNĐ		▼ 8.2%

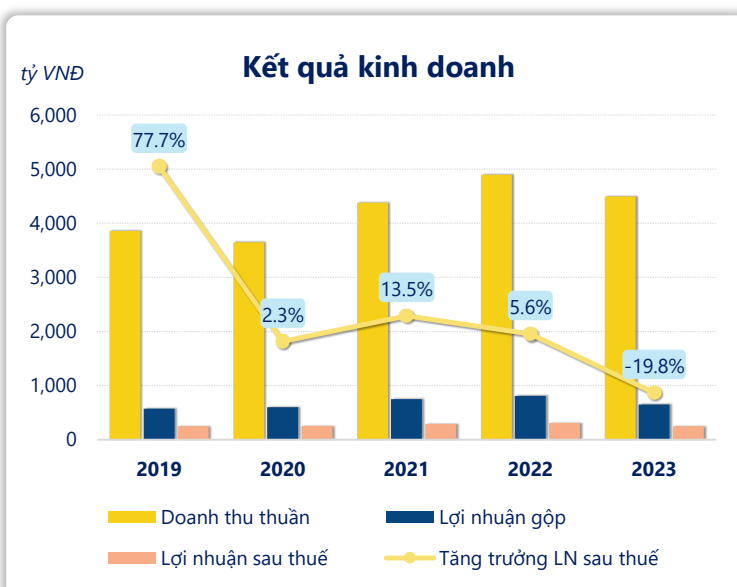
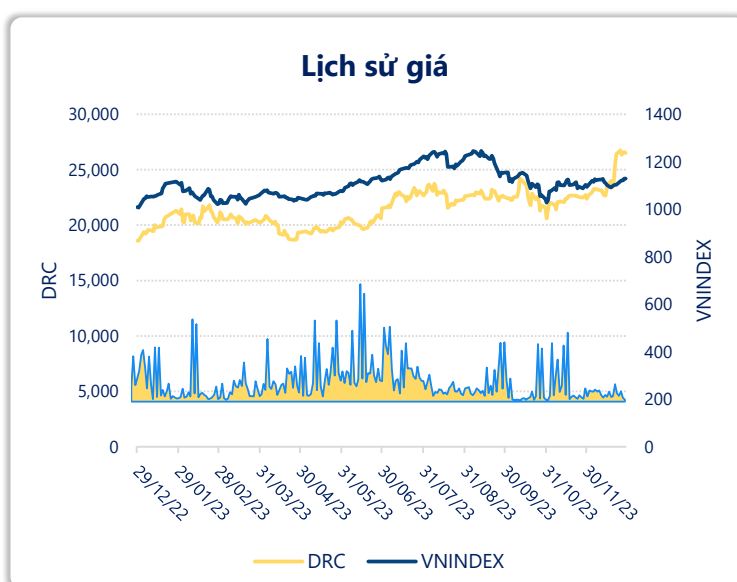
LN gộp	2023	YoY
649		▼ 162
tỷ VNĐ		▼ 20.0%

LN thuần	2023	YoY
307		▼ 78.0
tỷ VNĐ		▼ 20.3%

LN sau thuế	2023	YoY
246		▼ 61.0
tỷ VNĐ		▼ 19.8%

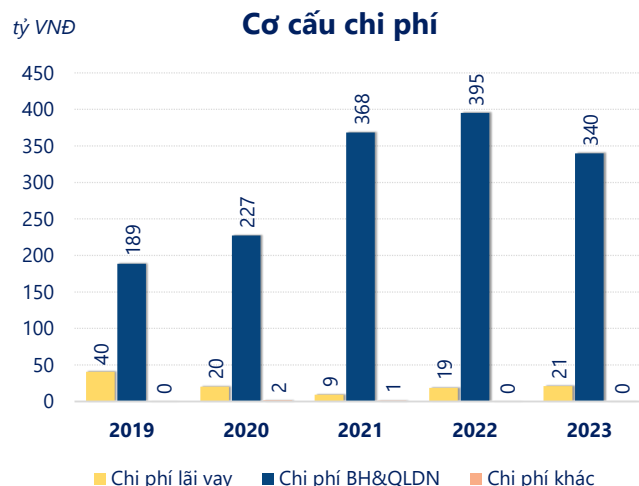
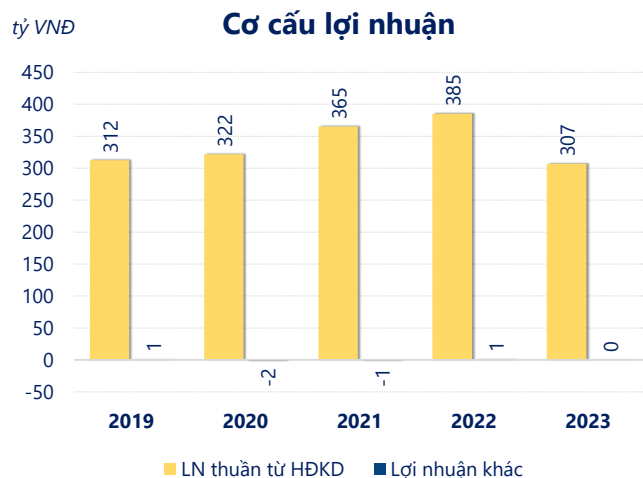
ROE	2023	+/- YoY
13.1%		▼ 3.6%

ROA	2023	+/- YoY
7.2%		▼ 2.1%



Kết quả kinh doanh **DRC** năm **2023**, doanh thu thuần đạt **4,495** tỷ đồng **giảm 8.24%**, lợi nhuận sau thuế **giảm mạnh 19.8%** chỉ còn **246.3** tỷ đồng.

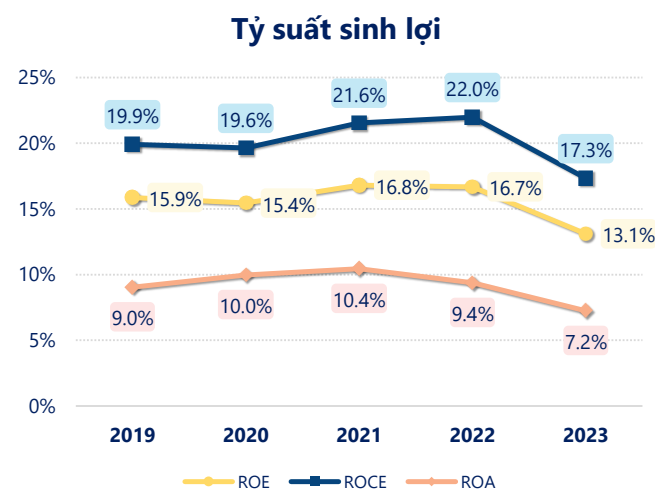
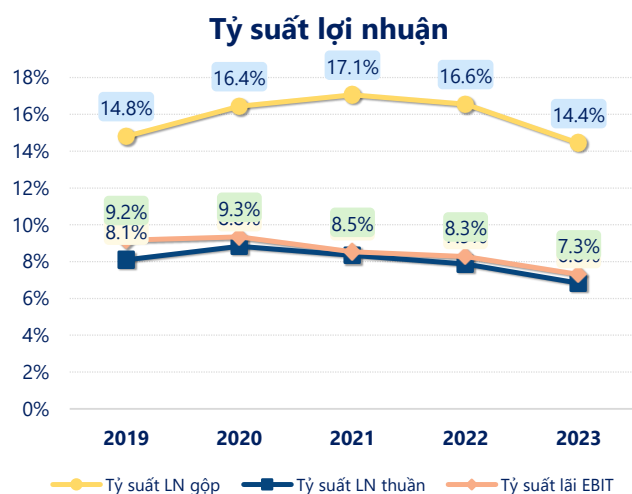
Công ty đang gặp khó khăn trong việc duy trì và tăng trưởng doanh thu cũng như lợi nhuận so với năm trước. Với mức **ROE** đạt **13.1%** cho thấy tình hình kinh doanh vẫn khá tốt, tuy nhiên cần cải thiện để đạt kết quả tốt hơn.



Năm **2023**, DRC có **lợi nhuận thuần từ hoạt động kinh doanh** đạt **307.0** tỷ đồng, **giảm đi 78.35** tỷ so với năm trước. Và thấp hơn mức bình quân lợi nhuận thuần 5 năm (338.4 tỷ đồng) là 31.41 tỷ đồng. Cho thấy xu hướng không tích cực từ hoạt động kinh doanh, cần điều chỉnh chiến lược để hoạt động kinh doanh phục hồi.

Chi phí lãi vay tăng lên so với năm trước, ở mức **21.10** tỷ đồng. Nhưng **chi phí bán hàng và quản lý doanh nghiệp giảm** xuống còn **339.7** tỷ đồng. Bên cạnh đó, **chi phí khác bằng 0.20** tỷ đồng, **giảm xuống** so với năm trước.

ROE của DRC năm 2023 **giảm** so với năm trước còn **13.1%**, đây là mức ROE **thấp nhất** trong vòng 5 năm gần đây.



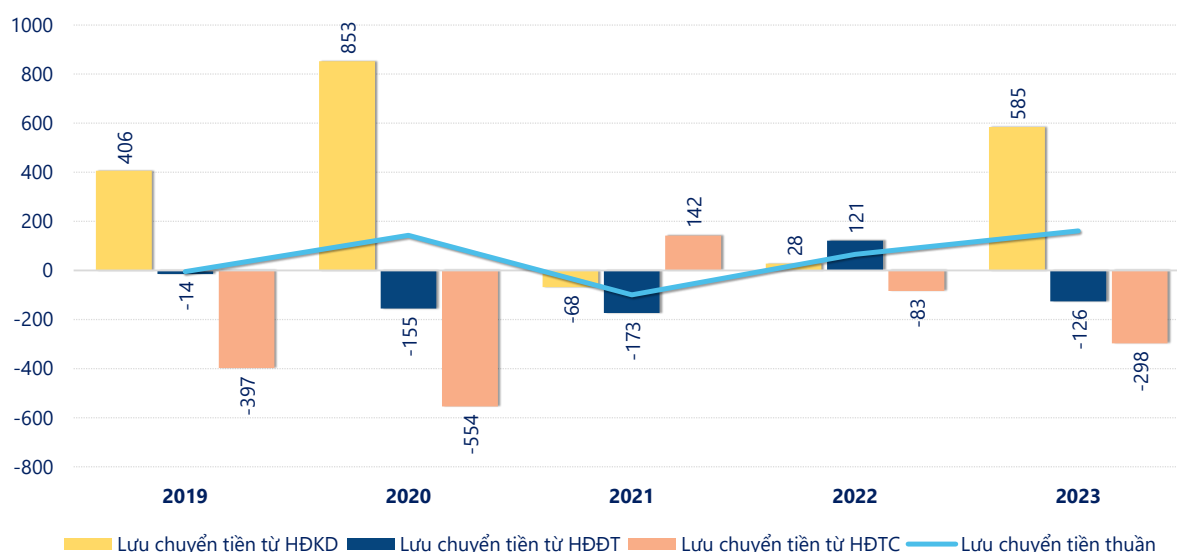
KẾT QUẢ KINH DOANH

(tỷ VNĐ)

	2019	2020	2021	2022	2023
Doanh thu thuần	3,858	3,647	4,380	4,899	4,495
Giá vốn hàng bán	3,287	3,047	3,632	4,088	3,847
Lợi nhuận gộp	571	599	747	811	649
Doanh thu HĐTC	11.7	18.0	37.2	62.0	55.2
Chi phí TC	82.1	67.9	51.0	92.3	57.2
Chi phí lãi vay	40.5	20.2	9.23	18.8	21.1
LN trong công ty LKLD	0	0	0	0	0
Chi phí bán hàng	127	165	303	318	268
Chi phí QLDN	61.4	62.0	65.1	77.0	71.9
LN thuần từ HĐKD	312	322	365	385	307
Lợi nhuận khác	0.76	-1.57	-1.00	1.14	0.10
LN trước thuế	313	321	364	386	307
Lợi nhuận sau thuế	251	256	291	307	246
LNST của CĐ cty mẹ	251	256	291	307	246

tỷ VNĐ

Lưu chuyển tiền



Lưu chuyển tiền thuần năm 2023 của DRC bằng **161.2** tỷ đồng, **tăng** so với năm 2022 (65.67 tỷ đồng). Trong đó, lưu chuyển tiền từ **hoạt động kinh doanh** bằng **585.2** tỷ đồng, từ **hoạt động đầu tư** là **-126.3** tỷ đồng và từ **hoạt động tài chính** là **-297.6** tỷ đồng.