

KẾT QUẢ KINH DOANH

Ngày 29/12/2023	27,600 VNĐ		
Thay đổi	1 tháng	3 tháng	6 tháng
	-3.9%	-	-5.4%

DT thuần	2023	3,820	YoY ▲ 572 ▲ 17.6%
		tỷ VNĐ	

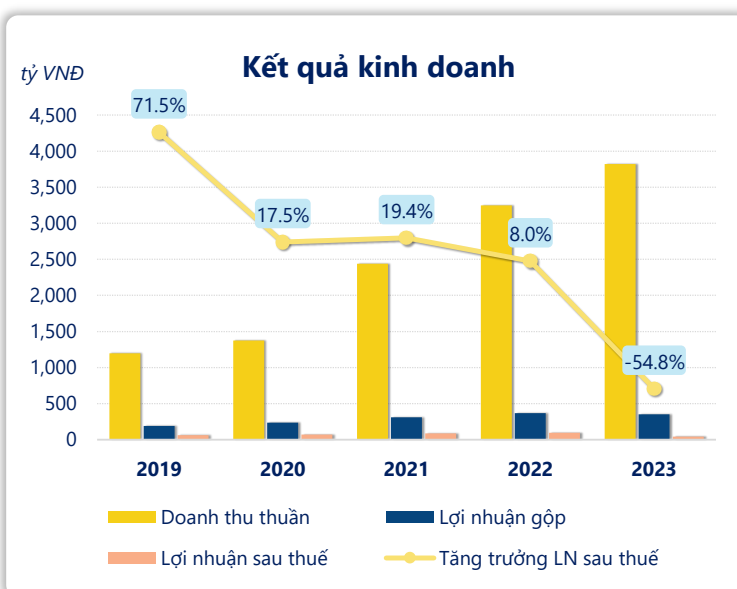
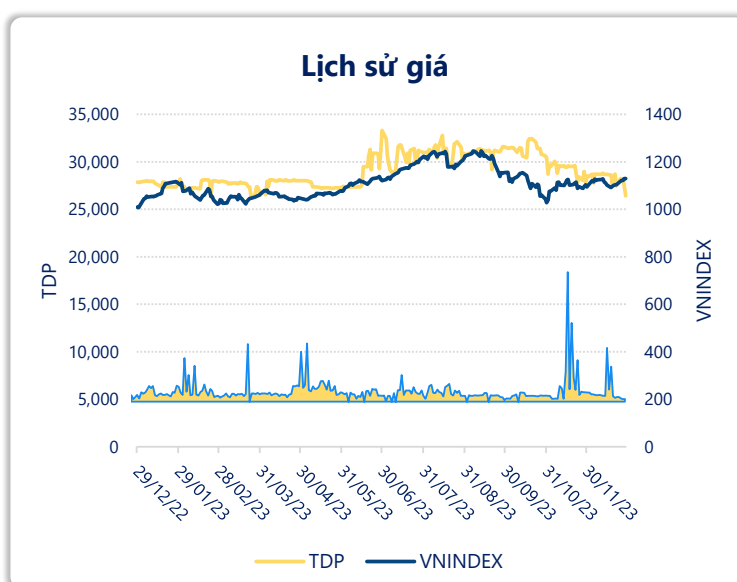
LN gộp	2023	352	YoY ▼ 17.0 ▼ 4.5%
		tỷ VNĐ	

LN thuần	2023	79.3	YoY ▼ 48.7 ▼ 38.0%
		tỷ VNĐ	

LN sau thuế	2023	42.3	YoY ▼ 51.4 ▼ 54.8%
		tỷ VNĐ	

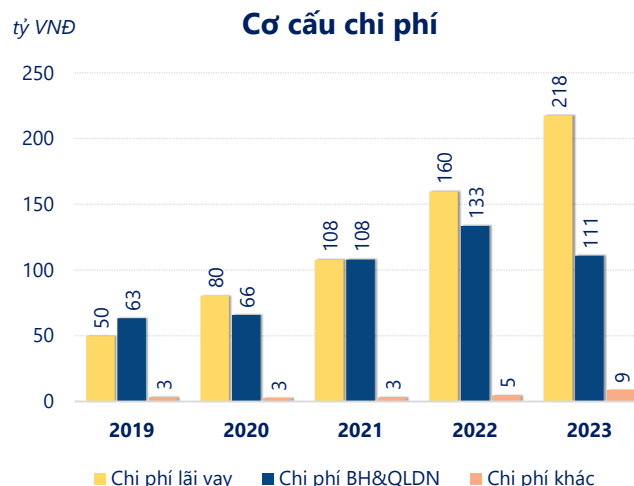
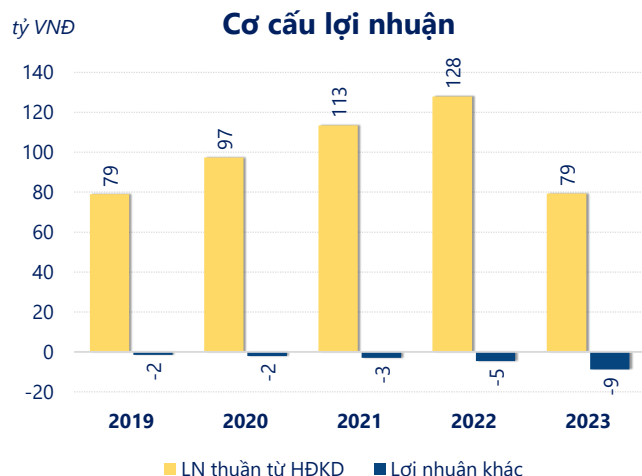
ROE	2023	5.1%	+/- YoY ▼ 7.1%
-----	------	------	-------------------

ROA	2023	1.2%	+/- YoY ▼ 1.9%
-----	------	------	-------------------



Năm **2023**, **TDP** ghi nhận doanh thu thuần **3,820** tỷ đồng và lợi nhuận sau thuế **42.34** tỷ đồng, lần lượt **tăng 17.6%** và **giảm 54.8%** so với năm trước.

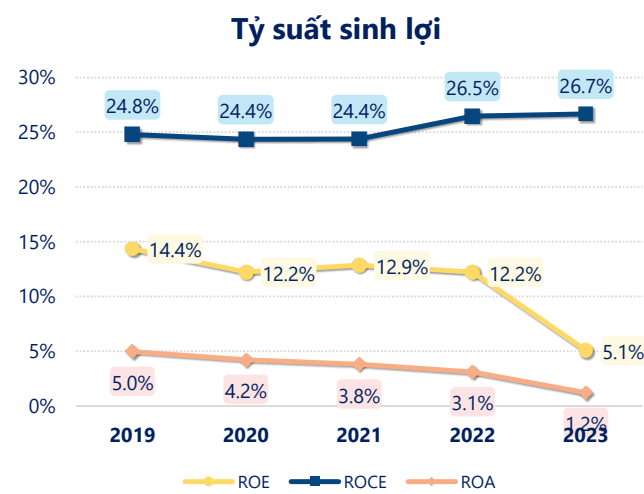
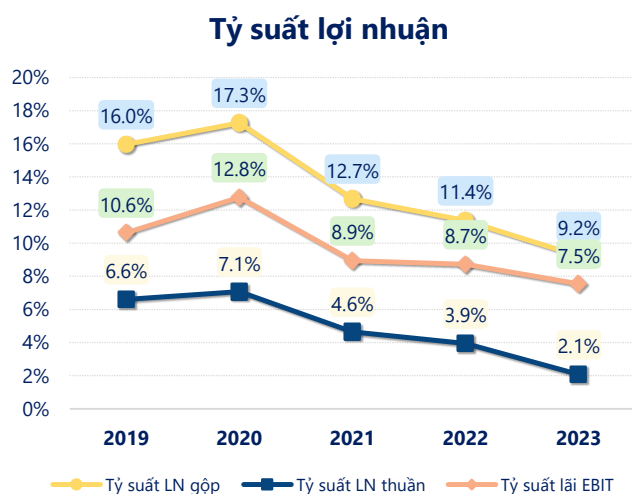
Kết quả kinh doanh chưa được cải thiện, với sự sụt giảm của lợi nhuận sau thuế. Với **ROE** bằng **5.07%** cho thấy công ty cần cải thiện hiệu quả hoạt động và quản lý tài chính hiệu quả.



Năm **2023**, TDP có **lợi nhuận thuần từ hoạt động kinh doanh** đạt **79.32** tỷ đồng, **giảm đi 48.64** tỷ so với năm trước. Và thấp hơn mức bình quân lợi nhuận thuần 5 năm (99.43 tỷ đồng) là 20.11 tỷ đồng. Cho thấy xu hướng không tích cực từ hoạt động kinh doanh, cần điều chỉnh chiến lược để hoạt động kinh doanh phục hồi.

Chi phí lãi vay tăng lên so với năm trước, ở mức **217.7** tỷ đồng. Nhưng **chi phí bán hàng và quản lý doanh nghiệp giảm** xuống còn **110.8** tỷ đồng. Bên cạnh đó, **chi phí khác** bằng **8.83** tỷ đồng, **tăng lên** so với năm trước.

ROE của TDP năm 2023 **giảm** so với năm trước còn **5.07%**, đây là mức ROE **thấp nhất** trong vòng 5 năm gần đây.



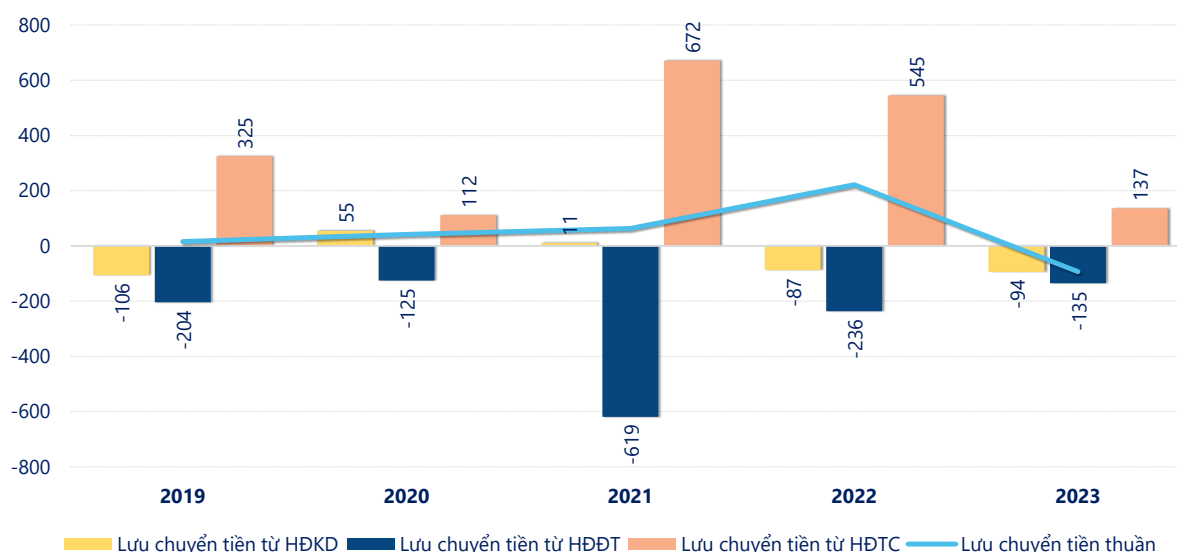
KẾT QUẢ KINH DOANH

(tỷ VNĐ)

	2019	2020	2021	2022	2023
Doanh thu thuần	1,197	1,376	2,440	3,248	3,820
Giá vốn hàng bán	1,006	1,138	2,131	2,879	3,467
Lợi nhuận gộp	191	237	310	369	352
Doanh thu HĐTC	2.98	8.57	22.8	54.7	69.3
Chi phí TC	51.5	82.9	111	163	220
Chi phí lãi vay	49.7	80.4	108	160	218
LN trong công ty LKLD	0	0	-0.21	0.41	-11.2
Chi phí bán hàng	27.2	21.7	45.5	49.2	46.6
Chi phí QLDN	36.1	44.1	62.6	84.3	64.2
LN thuần từ HĐKD	79.1	97.3	113	128	79.3
Lợi nhuận khác	-1.54	-2.08	-2.92	-4.58	-8.80
LN trước thuế	77.6	95.3	110	123	70.5
Lợi nhuận sau thuế	61.9	72.7	86.8	93.7	42.3
LNST của CĐ cty mẹ	61.9	72.7	86.8	93.7	42.3

tỷ VNĐ

Lưu chuyển tiền



Lưu chuyển tiền thuần năm 2023 của TDP bằng **-93.20** tỷ đồng, **giảm** so với năm 2022 (221.5 tỷ đồng). Trong đó, lưu chuyển tiền từ **hoạt động kinh doanh** bằng **-94.34** tỷ đồng, từ **hoạt động đầu tư** là **-135.4** tỷ đồng và từ **hoạt động tài chính** là **136.5** tỷ đồng.