

CTCP Long Hậu (HSX: LHG)

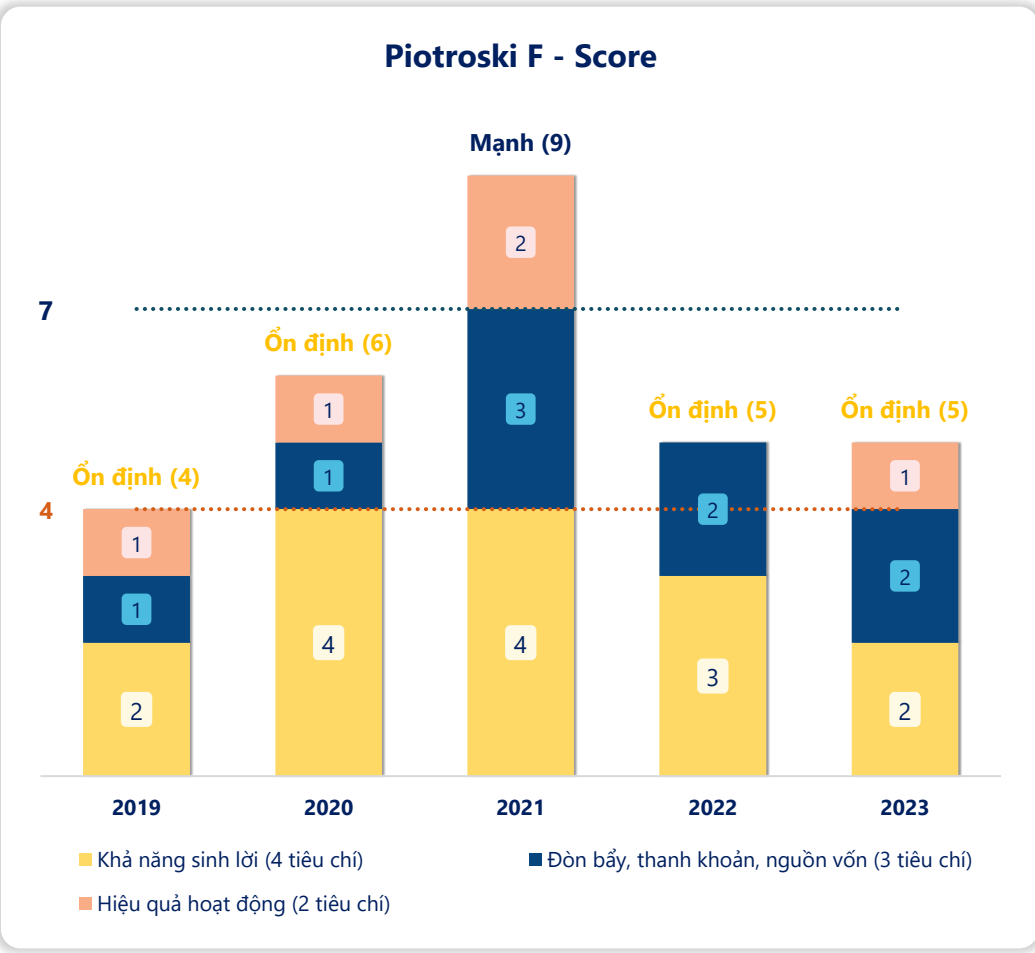
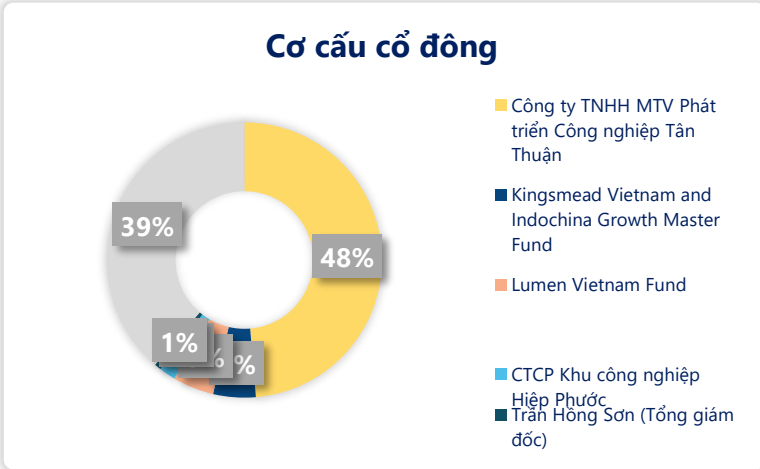
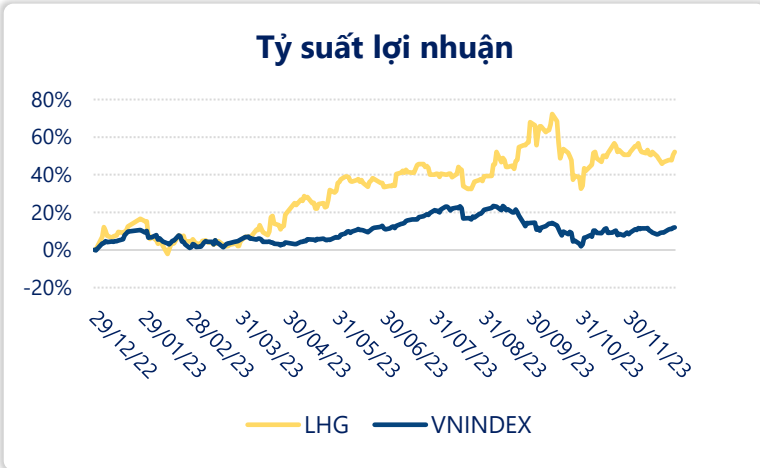
Bảng điểm Piotroski F-Score đánh giá sức khỏe tài chính của doanh nghiệp về tỷ suất lợi nhuận, cơ cấu vốn, tính thanh khoản và hiệu quả hoạt động. Thành phần của Piotroski F-Score gồm 9 chỉ tiêu tài chính, tương ứng với thang điểm từ 0 đến 9.

Ngày	30,300 VNĐ		
29/12/2023			
Thay đổi	1 tháng	3 tháng	6 tháng
	-1.9%	-8.2%	13.5%

Sức mạnh tài chính	2023
Piotroski F - Score	5/9
2023	(Ổn định)

DT thuần	2023
395	YoY
tỷ VNĐ	▼ 234
	▼ 37.2%

LN sau thuế	2023
166	YoY
tỷ VNĐ	▼ 38.0
	▼ 18.5%

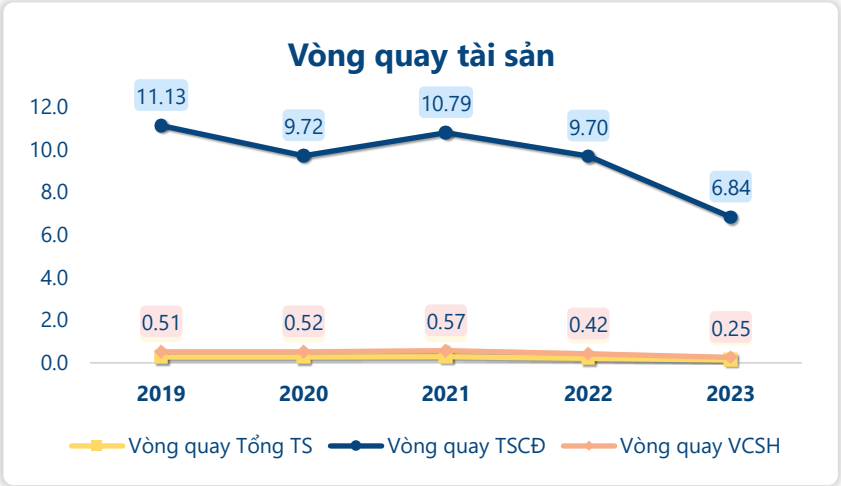
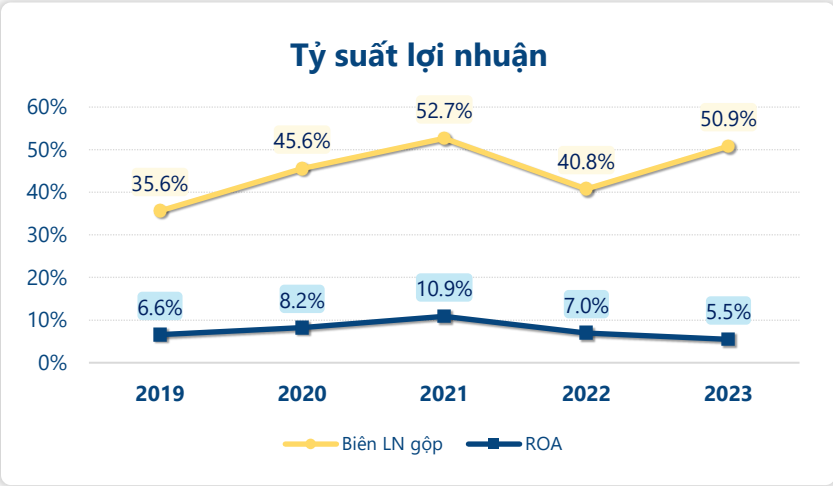
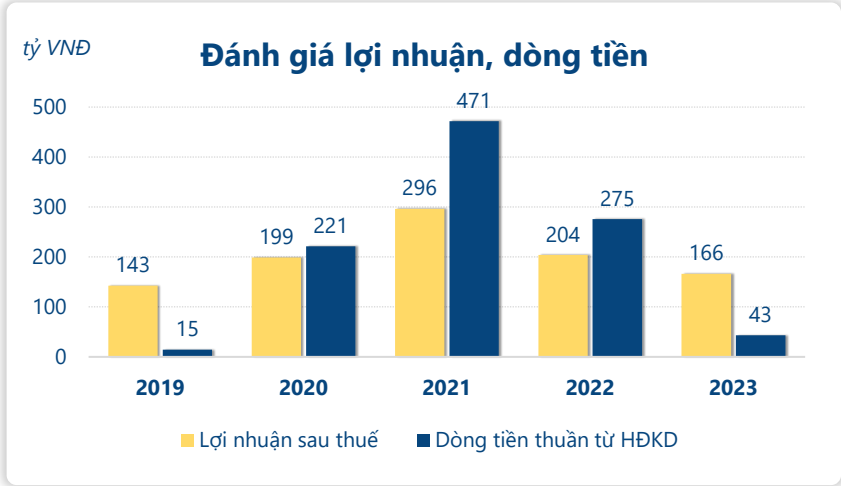


Năm **2023**, F-Score của **LHG** đạt **5/9** không đổi so với năm trước và sức khỏe tài chính được đánh giá thuộc vùng "**Ổn định**".

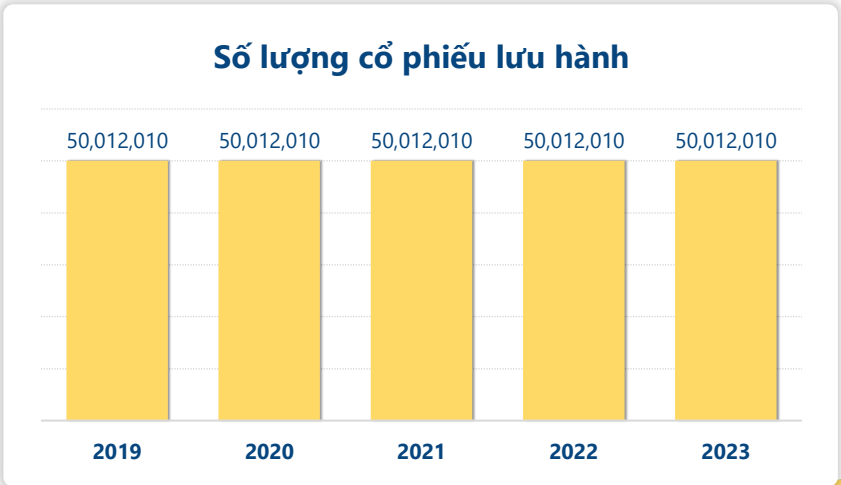
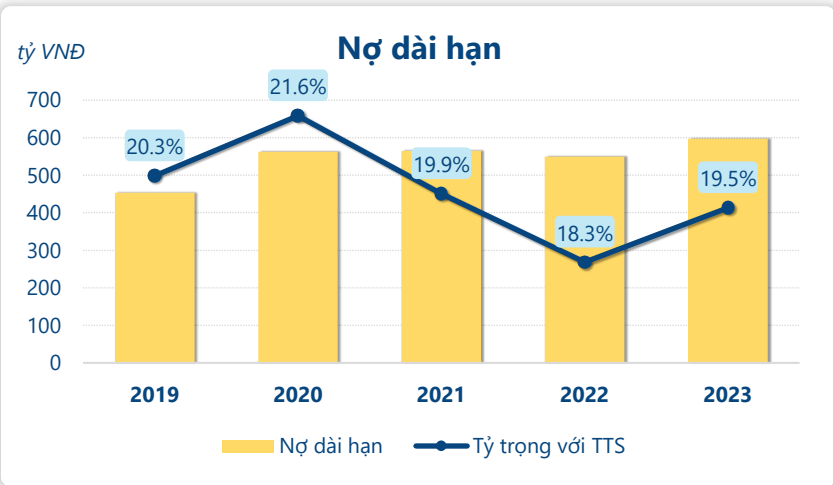
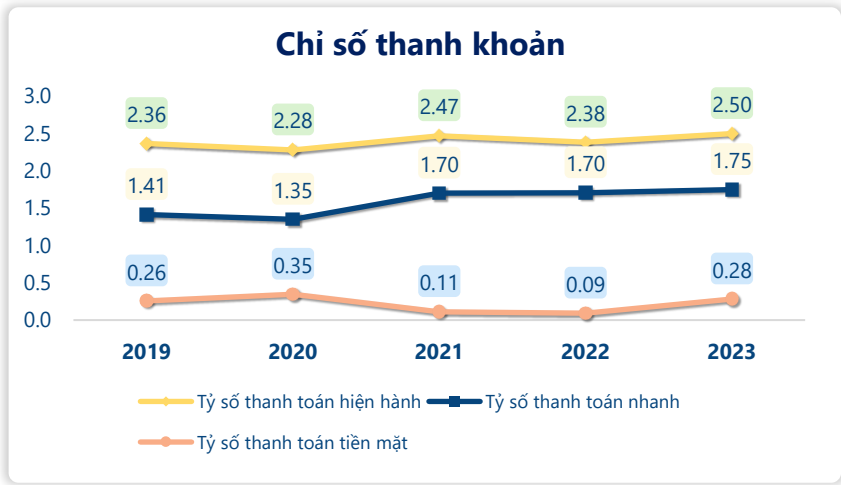
Trong đó, khả năng sinh lời **giảm** xuống còn **2/4** điểm, các tiêu chí về: đòn bẩy, thanh khoản, nguồn vốn **không thay đổi** vẫn ở mức **2/3** điểm. Và tiêu chí về hiệu quả hoạt động, đạt **1/2** điểm cải thiện tốt hơn so với năm trước.

Với F-Score ở mức ổn định cho thấy có một số yếu tố tích cực trong tình hình tài chính và hoạt động của công ty, nhưng vẫn còn một số yếu tố cần cải thiện để cải thiện sức khỏe tài chính và tăng cường hiệu quả hoạt động.

CTCP Long Hậu (HSX: LHG)



Xét các tiêu chí thành phần của **F-Score** năm **2023** của **LHG**: Dòng tiền từ hoạt động kinh doanh nhỏ hơn lợi nhuận sau thuế cho thấy chất lượng lợi nhuận không được đánh giá cao nhưng 2 chỉ tiêu này đều dương nghĩa là công ty vẫn tạo ra lợi nhuận và có lượng tiền mặt để duy trì hoạt động. Công ty đang gặp khó khăn trong việc tạo ra lợi nhuận từ mỗi đơn vị tài sản khi ROA giảm so với năm trước. Tỷ lệ nợ dài hạn so với tổng tài sản tăng có thể tạo ra mức độ phụ thuộc cao hơn vào vốn vay dài hạn, làm tăng rủi ro tài chính cho doanh nghiệp. Tuy nhiên cũng có thể phản ánh chiến lược tài chính hoặc nhu cầu vốn vay để đầu tư và mở rộng hoạt động. Tỷ số thanh toán hiện hành tăng phản ánh sự cải thiện của công ty trong quản lý dòng tiền để đảm bảo nghĩa vụ thanh toán nợ ngắn hạn một cách hiệu quả hơn. Không phát hành thêm cổ phiếu trong kỳ cho thấy sự ổn định trong quy mô vốn cổ phần, giúp duy trì tính hấp dẫn và niềm tin nhà đầu tư.



CÂN ĐỐI KẾ TOÁN (tỷ VNĐ)	Tại ngày 31/12/2023	Tại ngày 31/12/2022	Thay đổi
Tổng tài sản	3,056	3,004	1.7%
Tài sản ngắn hạn	2,155	2,190	-1.6%
Tiền và tương đương tiền	244	85.0	187%
Đầu tư tài chính ngắn hạn	946	1,138	-16.9%
Phải thu ngắn hạn	308	338	-8.8%
Hàng tồn kho	647	622	4.0%
Tài sản ngắn hạn khác	9.89	6.63	49.2%
Tài sản dài hạn	901	814	10.6%
Phải thu dài hạn	5.23	5.23	0.0%
Tài sản cố định	55.5	60.0	-7.6%
Bất động sản đầu tư	468	423	10.5%
Tài sản dở dang	94.2	73.2	28.6%
Đầu tư tài chính dài hạn	225	204	10.6%
Tài sản dài hạn khác	52.6	48.6	8.2%
Lợi thế thương mại	0	0	
Nợ phải trả	1,461	1,469	-0.6%
Nợ ngắn hạn	866	919	-5.8%
Vay và nợ thuê ngắn hạn	54.3	43.6	24.4%
Phải trả người bán ngắn hạn	29.3	58.5	-50.0%
Nợ dài hạn	595	550	8.2%
Vay và nợ thuê dài hạn	127	98.0	29.3%
Nguồn vốn chủ sở hữu	1,595	1,535	3.9%
Vốn chủ sở hữu	1,595	1,535	3.9%
Vốn điều lệ	500	500	0.0%
Kinh phí và quỹ khác	0	0	

KẾT QUẢ KINH DOANH (tỷ VNĐ)	2019	2020	2021	2022	2023
Doanh thu thuần	599	644	782	629	395
Giá vốn hàng bán	385	350	370	372	194
Lợi nhuận gộp	213	293	412	256	201
Doanh thu HĐTC	28.7	34.4	33.3	46.6	85.4
Chi phí TC	5.18	15.9	16.5	13.5	15.1
Chi phí lãi vay	4.88	15.6	15.8	13.5	15.1
LN trong công ty LKLD	8.15	9.01	4.45	8.28	0
Chi phí bán hàng	10.3	10.8	10.3	4.90	5.71
Chi phí QLDN	58.4	65.1	49.8	54.8	57.9
LN thuần từ HĐKD	176	245	373	238	208
Lợi nhuận khác	2.90	1.34	2.06	16.8	4.43
LN trước thuế	179	246	375	255	212
Lợi nhuận sau thuế	143	199	296	204	166
LNST của CĐ cty mẹ	143	199	296	204	166

LƯU CHUYỂN TIỀN 1 (tỷ VNĐ)	2019	2020	2021	2022	2023
Lưu chuyển tiền từ HĐKD	14.6	221	471	275	43.0
Lưu chuyển tiền từ HĐĐT	-175	-117	-522	-143	171
Lưu chuyển tiền từ HĐTC	-39.6	5.23	-118	-140	-55.6
Tiền đầu kỳ	352	151	261	91.9	84.9
Lưu chuyển tiền thuần	-200	109	-168	-7.55	158
Ảnh hưởng tỷ giá	-0.06	-0.18	-0.70	0.72	1.10
Tiền cuối kỳ	151	261	91.9	85.0	244