

KẾT QUẢ KINH DOANH

Ngày	30,000 VNĐ		
29/12/2023			
Thay đổi	1 tháng	3 tháng	6 tháng
	4.2%	-0.5%	0.3%

DT thuần	2023	YoY
532		▼ 51.0
tỷ VNĐ		▼ 8.8%

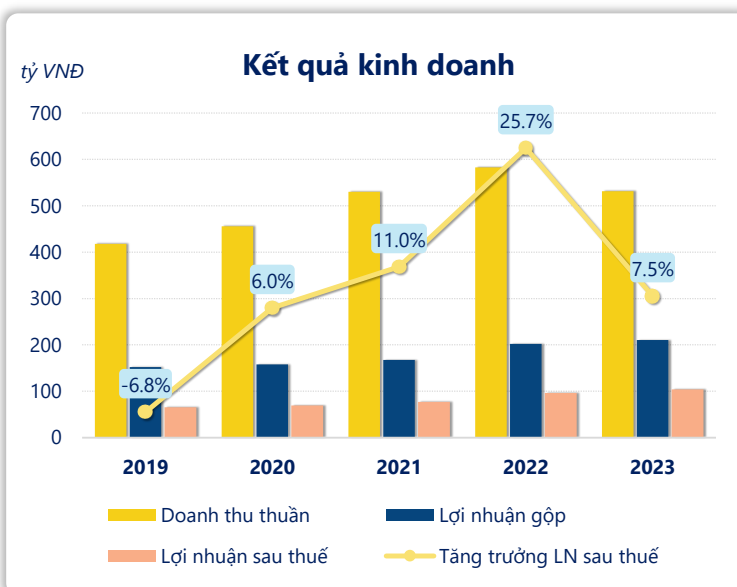
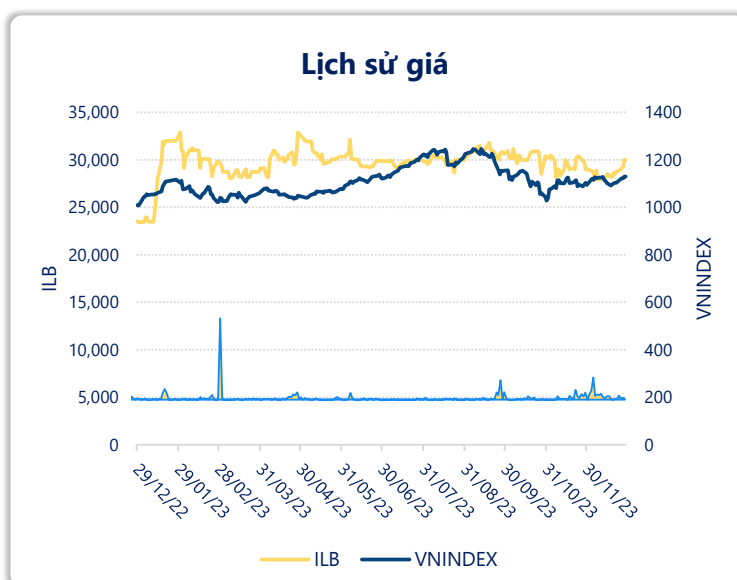
LN gộp	2023	YoY
210		▲ 8.00
tỷ VNĐ		▲ 4.1%

LN thuần	2023	YoY
130		▲ 7.00
tỷ VNĐ		▲ 5.5%

LN sau thuế	2023	YoY
104		▲ 7.30
tỷ VNĐ		▲ 7.5%

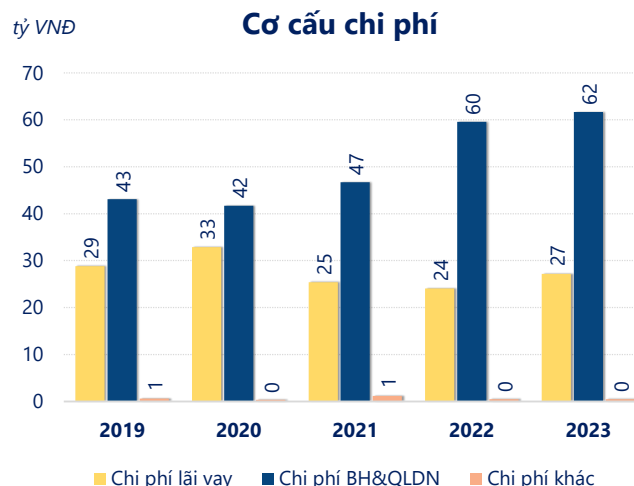
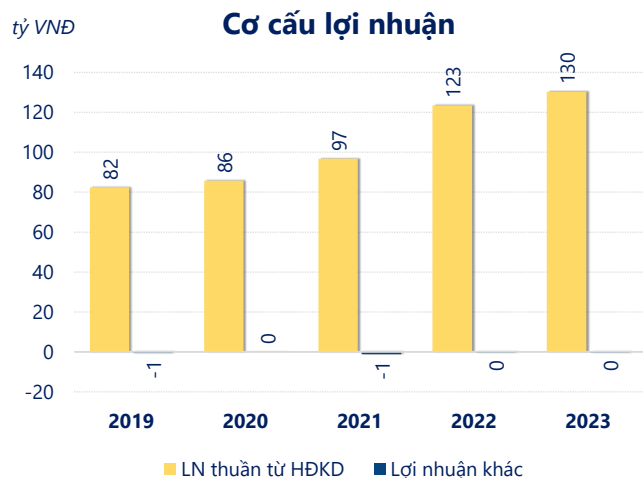
ROE	2023	+/- YoY
18.5%		▲ 0.1%

ROA	2023	+/- YoY
6.3%		▲ 0.2%



Kết quả kinh doanh **ILB** năm **2023**, doanh thu thuần đạt **531.5** tỷ đồng **giảm 8.83%**, lợi nhuận sau thuế đạt 103.9 tỷ đồng **tăng 7.46%**.

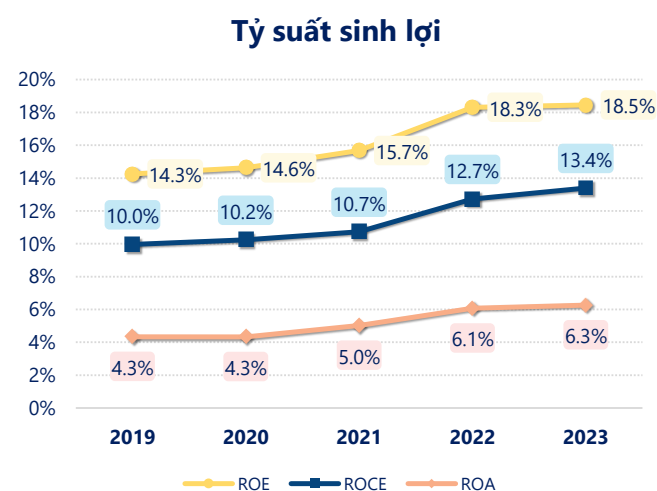
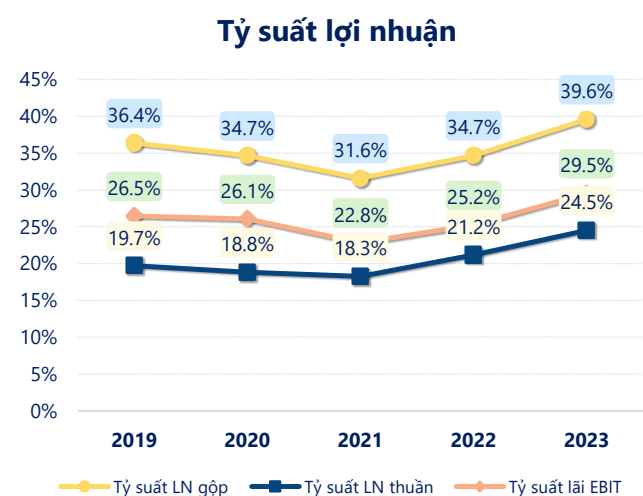
Mặc dù doanh thu thuần sụt giảm nhưng công ty vẫn đảm bảo sự tăng trưởng lợi nhuận sau thuế cùng với **ROE** đạt **18.5%**. Cho thấy hiệu quả hoạt động của công ty được tối ưu.



Năm **2023**, ILB có **lợi nhuận thuần từ hoạt động kinh doanh** đạt **130.3** tỷ đồng, **tăng lên 6.84** tỷ so với năm trước. Và cao hơn mức bình quân lợi nhuận thuần 5 năm (103.7 tỷ đồng) là 26.55 tỷ đồng. Cho thấy xu hướng tích cực từ hoạt động kinh doanh khi có sự phục hồi trong những năm gần đây.

Chi phí lãi vay tăng lên so với năm trước, ở mức **27.19** tỷ đồng. Cùng với đó **chi phí bán hàng và quản lý doanh nghiệp** cũng **tăng lên**, ở mức **61.66** tỷ đồng. Bên cạnh đó, **chi phí khác** bằng **0.50** tỷ đồng, **tăng lên** so với năm trước.

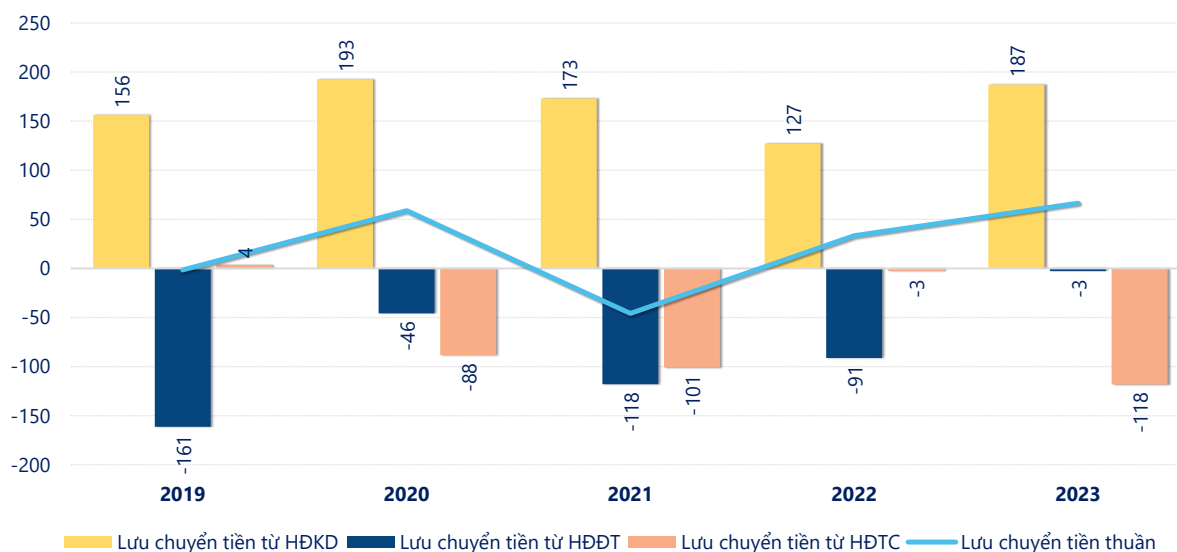
ROE của ILB năm 2023 **tăng trưởng** so với năm trước đạt giá trị bằng **18.5%**, đây là mức **ROE cao nhất** trong vòng 5 năm gần đây.



KẾT QUẢ KINH DOANH (tỷ VNĐ)	2019	2020	2021	2022	2023
Doanh thu thuần	418	456	530	583	532
Giá vốn hàng bán	266	298	362	381	321
Lợi nhuận gộp	152	158	167	202	210
Doanh thu HĐTC	2.64	3.89	2.56	5.94	8.99
Chi phí TC	29.2	34.3	26.5	25.1	27.5
Chi phí lãi vay	28.8	32.9	25.4	24.1	27.2
LN trong công ty LKLD	0	0	0	0	0
Chi phí bán hàng	3.32	2.68	3.83	3.98	3.78
Chi phí QLDN	39.8	39.0	42.9	55.6	57.9
LN thuần từ HĐKD	82.4	85.8	96.8	123	130
Lợi nhuận khác	-0.60	0.05	-1.11	-0.37	-0.49
LN trước thuế	81.8	85.8	95.6	123	130
Lợi nhuận sau thuế	65.3	69.3	76.9	96.7	104
LNST của CĐ cty mẹ	60.2	63.7	71.7	90.4	98.5

tỷ VNĐ

Lưu chuyển tiền



Lưu chuyển tiền thuần năm 2023 của ILB bằng **66.46** tỷ đồng, **tăng** so với năm 2022 (33.42 tỷ đồng). Trong đó, lưu chuyển tiền từ **hoạt động kinh doanh** bằng **187.5** tỷ đồng, từ **hoạt động đầu tư** là **-2.71** tỷ đồng và từ **hoạt động tài chính** là **-118.3** tỷ đồng.