

KẾT QUẢ KINH DOANH

Ngày	31,750 VNĐ		
29/12/2023			
Thay đổi	1 tháng	3 tháng	6 tháng
	-3.3%	3.1%	5.7%

DT thuần	2023	YoY
5,618		▲ 4,668
tỷ VNĐ		▲ 491%

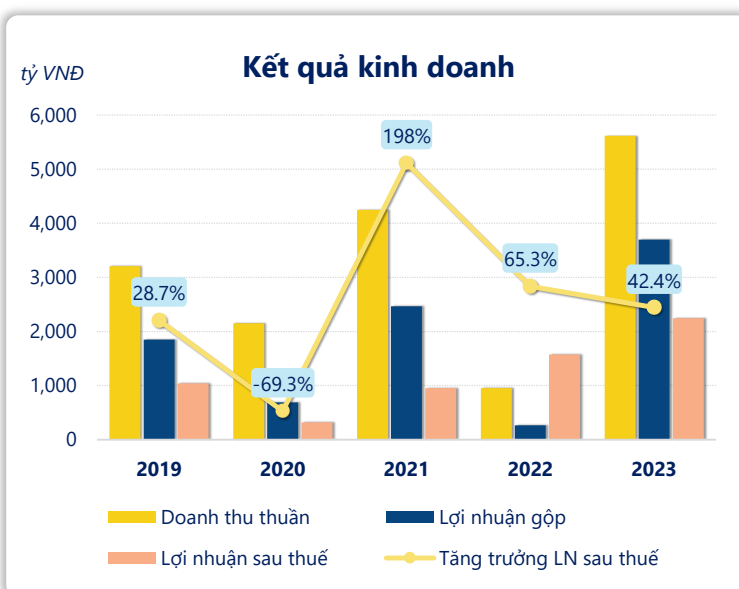
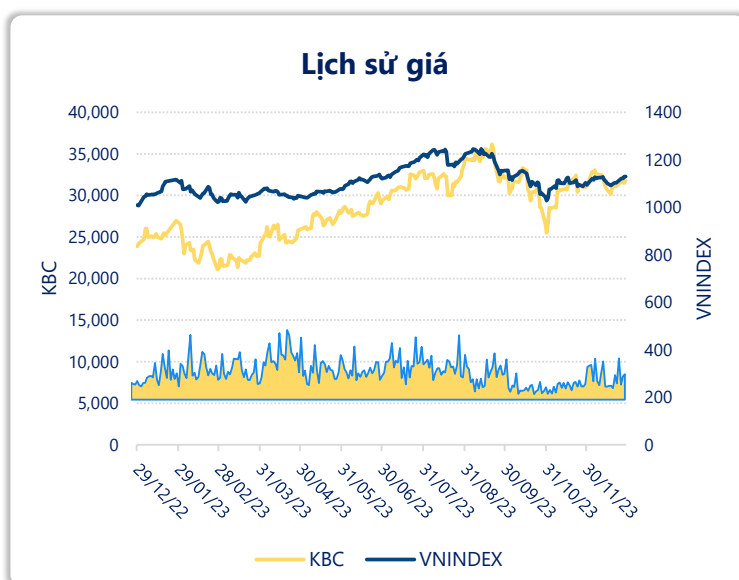
LN gộp	2023	YoY
3,695		▲ 3,429
tỷ VNĐ		▲ 1291%

LN thuần	2023	YoY
2,874		▲ 1,188
tỷ VNĐ		▲ 70.4%

LN sau thuế	2023	YoY
2,245		▲ 668
tỷ VNĐ		▲ 42.4%

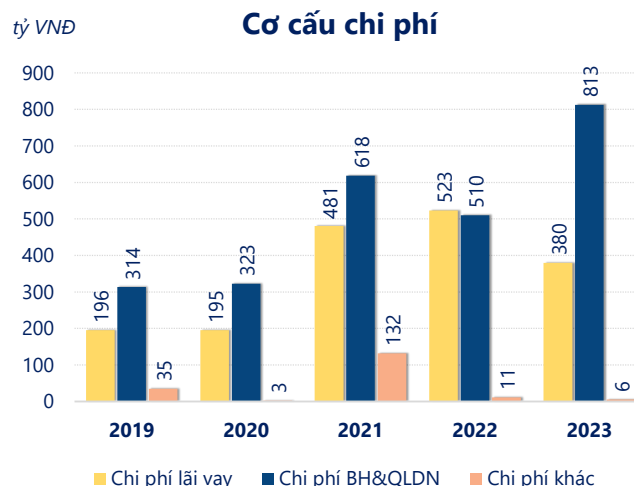
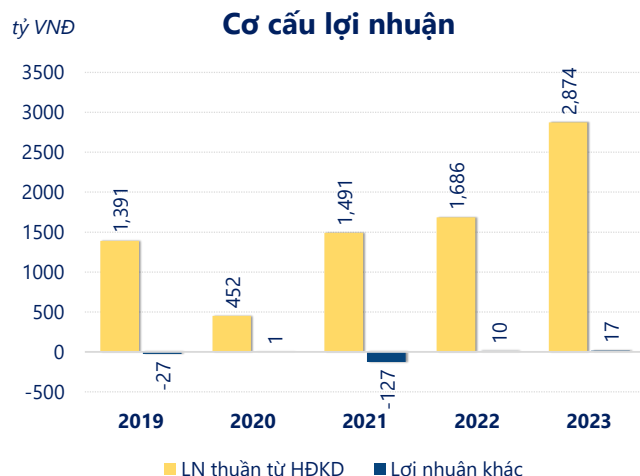
ROE	2023	+/- YoY
10.7%		▲ 1.7%

ROA	2023	+/- YoY
5.9%		▲ 1.3%



Kết quả kinh doanh **KBC** năm **2023**, doanh thu thuần **tăng mạnh 491%** đạt **5,618** tỷ đồng, lợi nhuận sau thuế **tăng mạnh 42.4%** đạt **2,245** tỷ đồng.

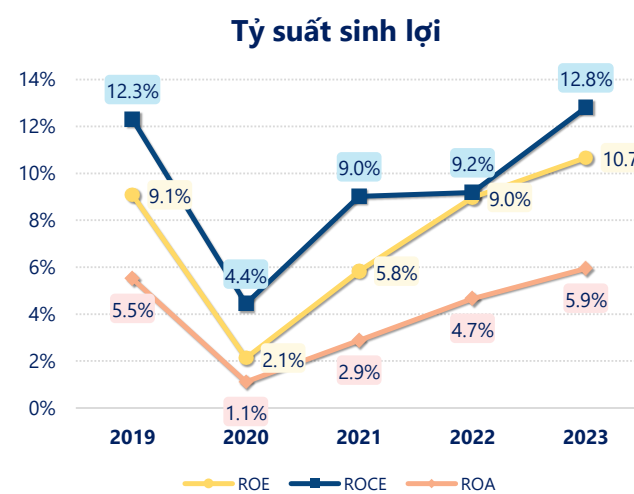
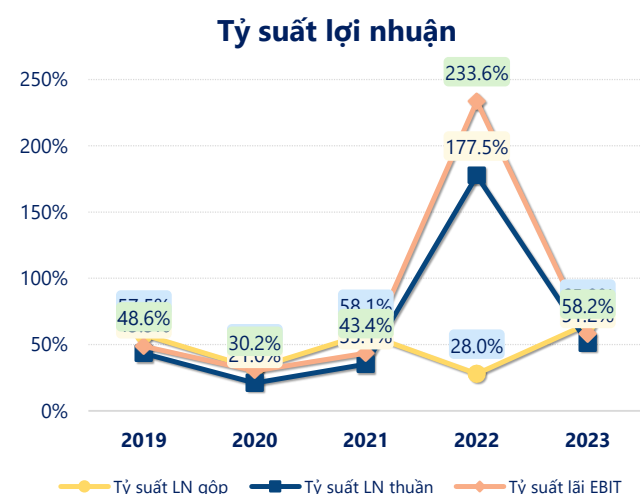
Hoạt động kinh doanh của công ty có sự tăng trưởng doanh thu và lợi nhuận, cùng với **ROE** khá tốt là **10.7%** cho thấy công ty đang phát triển và có hiệu quả hoạt động ổn định.



Năm **2023**, KBC có **lợi nhuận thuần từ hoạt động kinh doanh** đạt **2,874** tỷ đồng, **tăng lên 1,188** tỷ so với năm trước. Và cao hơn mức bình quân lợi nhuận thuần 5 năm (1,579 tỷ đồng) là 1,296 tỷ đồng. Cho thấy xu hướng tích cực từ hoạt động kinh doanh khi có sự phục hồi trong những năm gần đây.

Chi phí lãi vay giảm xuống so với năm trước, còn **379.7** tỷ đồng. Nhưng **chi phí bán hàng và quản lý doanh nghiệp tăng lên**, ở mức **812.8** tỷ đồng. Bên cạnh đó, **chi phí khác** bằng **5.52** tỷ đồng, **giảm xuống** so với năm trước.

ROE của KBC năm 2023 **tăng trưởng** so với năm trước đạt giá trị bằng **10.7%**, đây là mức ROE **cao nhất** trong vòng 5 năm gần đây.



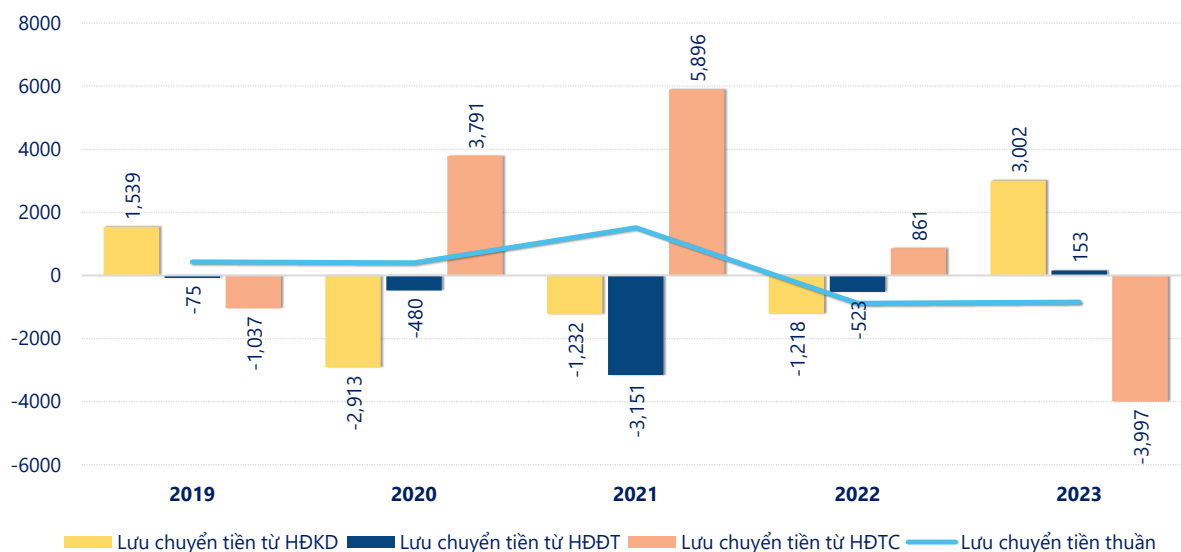
KẾT QUẢ KINH DOANH

(tỷ VNĐ)

	2019	2020	2021	2022	2023
Doanh thu thuần	3,210	2,151	4,246	950	5,618
Giá vốn hàng bán	1,363	1,462	1,779	685	1,923
Lợi nhuận gộp	1,847	689	2,467	266	3,695
Doanh thu HĐTC	79.9	314	170	340	426
Chi phí TC	223	230	541	595	426
Chi phí lãi vay	196	195	481	523	380
LN trong công ty LKLD	0.42	2.67	13.8	2,187	-8.09
Chi phí bán hàng	142	52.2	190	45.9	354
Chi phí QLDN	172	271	429	464	458
LN thuần từ HĐKD	1,391	452	1,491	1,686	2,874
Lợi nhuận khác	-26.5	0.94	-127	10.1	16.8
LN trước thuế	1,364	453	1,364	1,697	2,891
Lợi nhuận sau thuế	1,041	320	954	1,577	2,245
LNST của CĐ cty mẹ	918	224	782	1,526	2,031

tỷ VNĐ

Lưu chuyển tiền



Lưu chuyển tiền thuần năm 2023 của KBC bằng **-841.8** tỷ đồng, **tăng** so với năm 2022 (-879.3 tỷ đồng). Trong đó, lưu chuyển tiền từ **hoạt động kinh doanh** bằng **3,002** tỷ đồng, từ **hoạt động đầu tư** là **152.7** tỷ đồng và từ **hoạt động tài chính** là **-3,997** tỷ đồng.