

KẾT QUẢ KINH DOANH

Ngày	28,300 VNĐ		
29/12/2023			
Thay đổi	1 tháng	3 tháng	6 tháng
	-1.7%	9.5%	13.2%

DT thuần	2023	YoY
5,804		▲ 372
tỷ VNĐ		▲ 6.9%

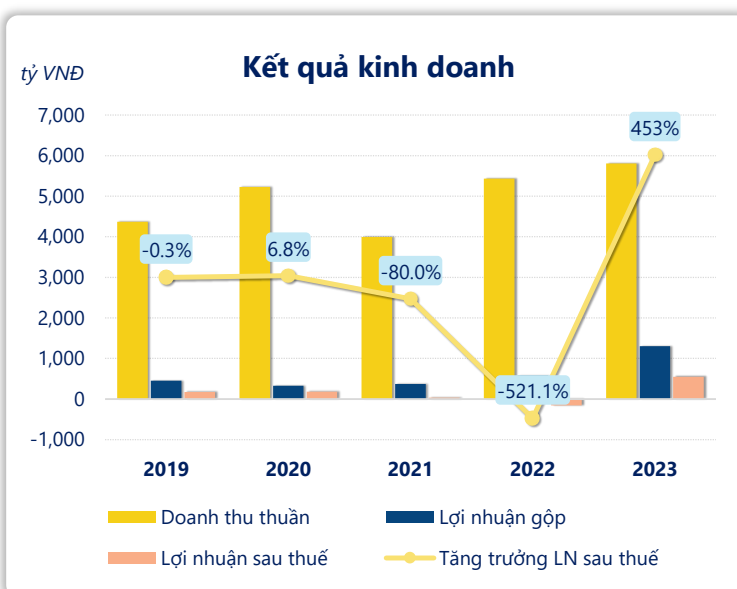
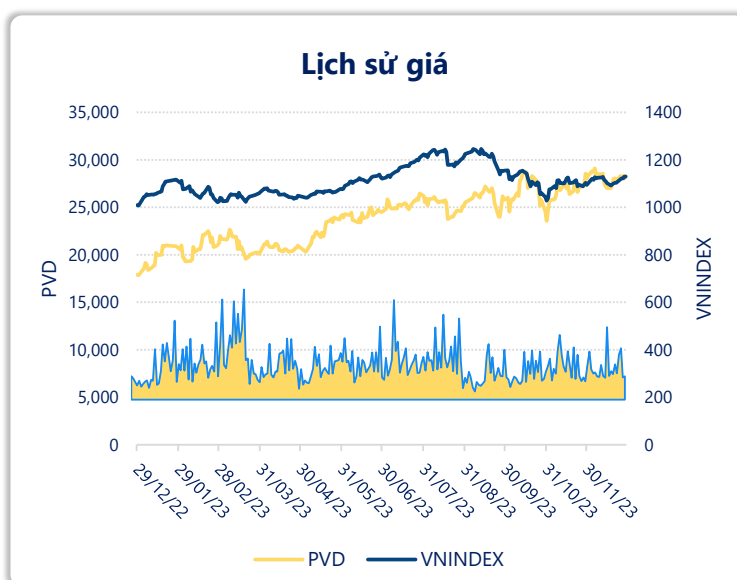
LN gộp	2023	YoY
1,305		▲ 728
tỷ VNĐ		▲ 126%

LN thuần	2023	YoY
567		▲ 650
tỷ VNĐ		▲ 784%

LN sau thuế	2023	YoY
546		▲ 701
tỷ VNĐ		▲ 453%

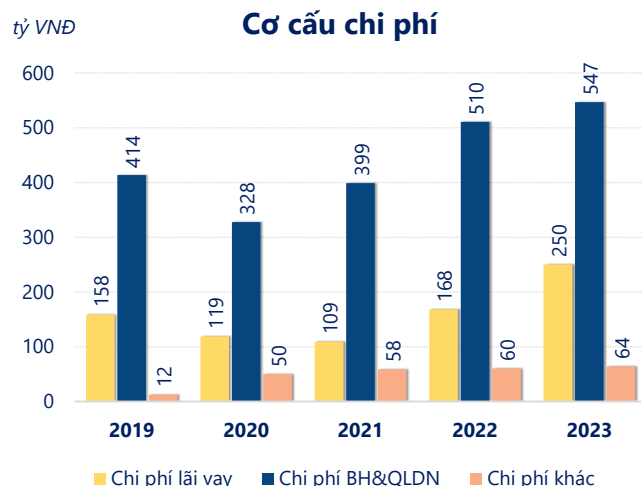
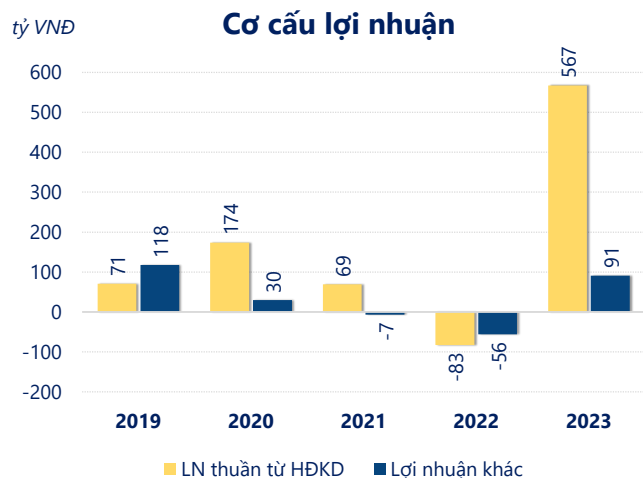
ROE	2023	+/- YoY
4.0%		▲ 4.8%

ROA	2023	+/- YoY
2.8%		▲ 3.3%



Năm **2023**, **PVD** ghi nhận doanh thu thuần **5,804** tỷ đồng và lợi nhuận sau thuế **545.9** tỷ đồng, lần lượt **tăng 6.86%** và **tăng 453%** so với năm trước.

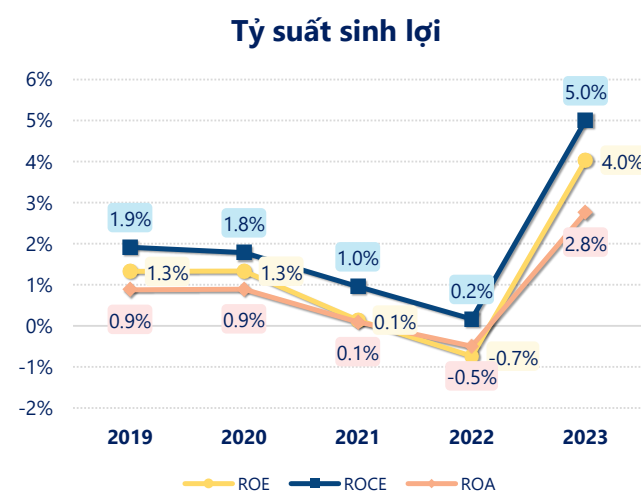
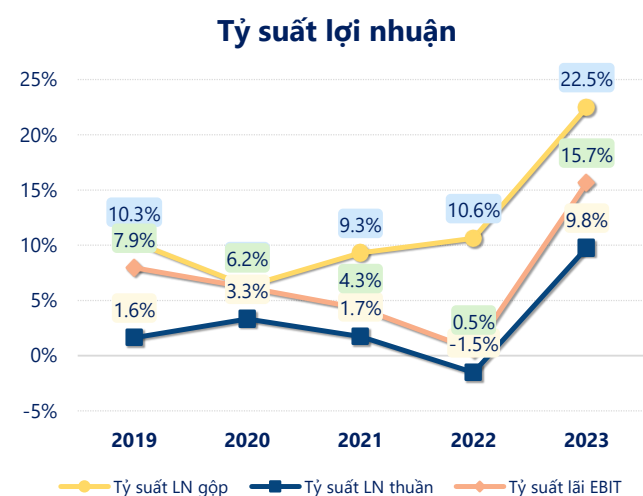
Công ty có sự tăng trưởng về doanh thu và lợi nhuận, với **ROE** đạt **4.04%**. Là một tín hiệu tích cực về hoạt động kinh doanh, tuy nhiên công ty cần cải thiện hiệu quả hoạt động tốt hơn.



Năm **2023**, PVD có **lợi nhuận thuần từ hoạt động kinh doanh** đạt **567.1** tỷ đồng, **tăng lên 650.0** tỷ so với năm trước. Và cao hơn mức bình quân lợi nhuận thuần 5 năm (159.6 tỷ đồng) là 407.5 tỷ đồng. Cho thấy xu hướng tích cực từ hoạt động kinh doanh khi có sự phục hồi trong những năm gần đây.

Chi phí lãi vay tăng lên so với năm trước, ở mức **250.5** tỷ đồng. Cùng với đó **chi phí bán hàng và quản lý doanh nghiệp** cũng **tăng lên**, ở mức **546.7** tỷ đồng. Bên cạnh đó, **chi phí khác** bằng **64.05** tỷ đồng, **tăng lên** so với năm trước.

ROE của PVD năm 2023 **tăng trưởng** so với năm trước đạt giá trị bằng **4.04%**, đây là mức ROE **cao nhất** trong vòng 5 năm gần đây.



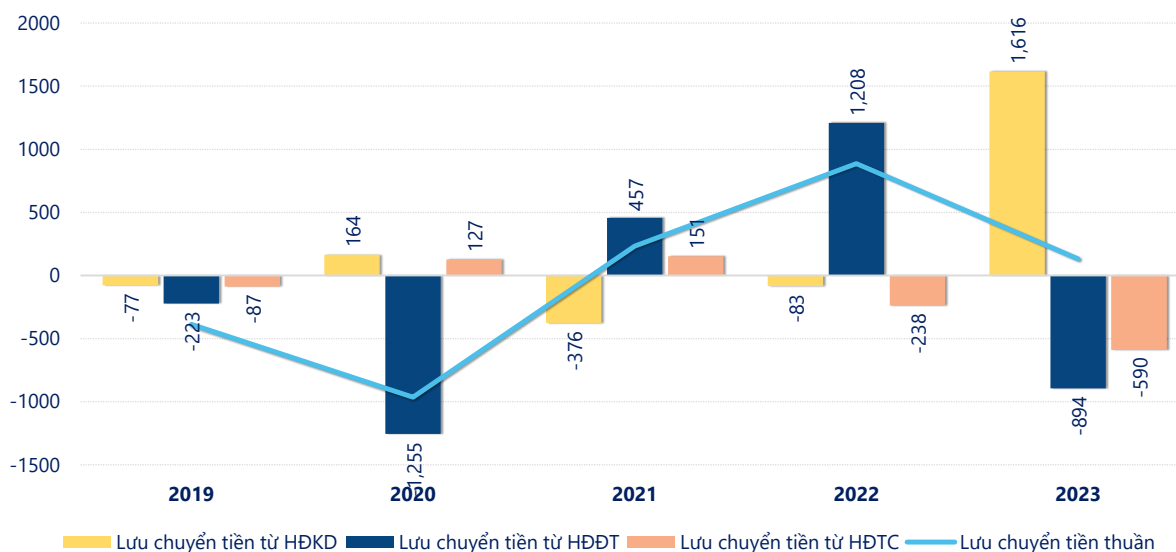
KẾT QUẢ KINH DOANH

(tỷ VNĐ)

	2019	2020	2021	2022	2023
Doanh thu thuần	4,368	5,229	3,995	5,432	5,804
Giá vốn hàng bán	3,918	4,900	3,624	4,854	4,499
Lợi nhuận gộp	450	329	371	577	1,305
Doanh thu HĐTC	165	157	164	118	134
Chi phí TC	241	201	171	313	392
Chi phí lãi vay	158	119	109	168	250
LN trong công ty LKLD	111	216	104	45.1	66.1
Chi phí bán hàng	16.9	16.4	12.9	17.6	24.1
Chi phí QLDN	397	311	386	493	523
LN thuần từ HĐKD	71.0	174	69.3	-82.9	567
Lợi nhuận khác	118	29.9	-6.75	-55.6	91.2
LN trước thuế	189	204	62.5	-139	658
Lợi nhuận sau thuế	172	184	36.8	-155	546
LNST của CĐ cty mẹ	184	186	19.6	-103	585

tỷ VNĐ

Lưu chuyển tiền



Lưu chuyển tiền thuần năm 2023 của PVD bằng **132.2** tỷ đồng, **giảm** so với năm 2022 (886.2 tỷ đồng). Trong đó, lưu chuyển tiền từ **hoạt động kinh doanh** bằng **1,616** tỷ đồng, từ **hoạt động đầu tư** là **-894.2** tỷ đồng và từ **hoạt động tài chính** là **-589.7** tỷ đồng.