

## KẾT QUẢ KINH DOANH

Ngày			
29/12/2023			
Thay đổi	1 tháng	3 tháng	6 tháng

	2023	
DT thuần	938	YoY ▼ 131 ▼ 12.2%
	tỷ VNĐ	

	2023	
LN gộp	214	YoY ▲ 37.0 ▲ 20.5%
	tỷ VNĐ	

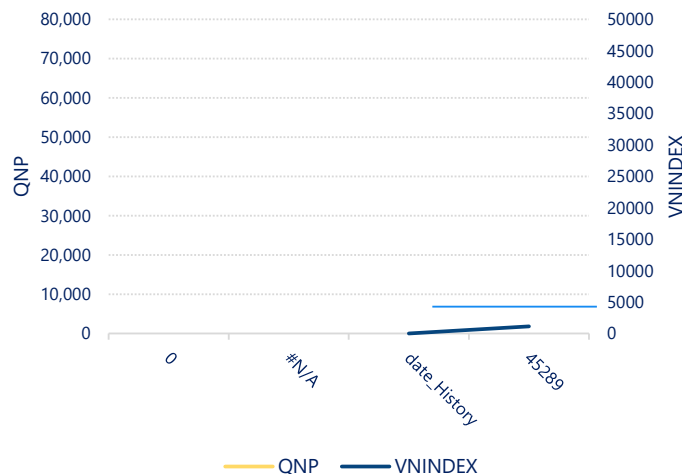
	2023	
LN thuần	144	YoY ▲ 77.4 ▲ 116%
	tỷ VNĐ	

	2023	
LN sau thuế	115	YoY ▲ 70.8 ▲ 161%
	tỷ VNĐ	

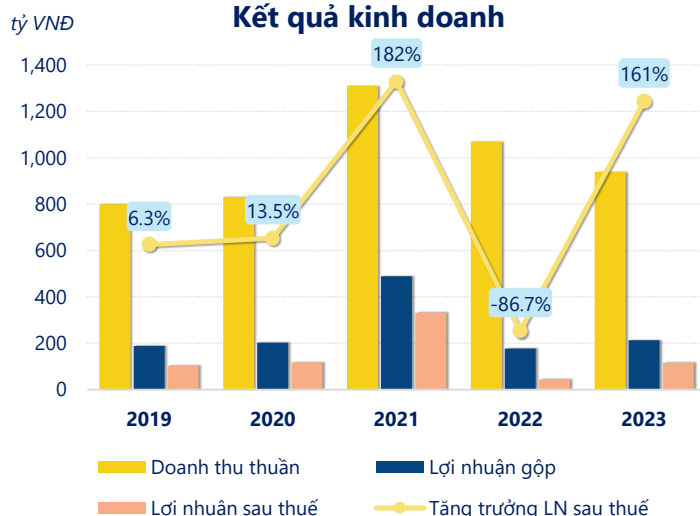
	2023	
ROE	14.3%	+/- YoY ▲ 8.9%

	2023	
ROA	9.8%	+/- YoY ▲ 5.7%

Lịch sử giá

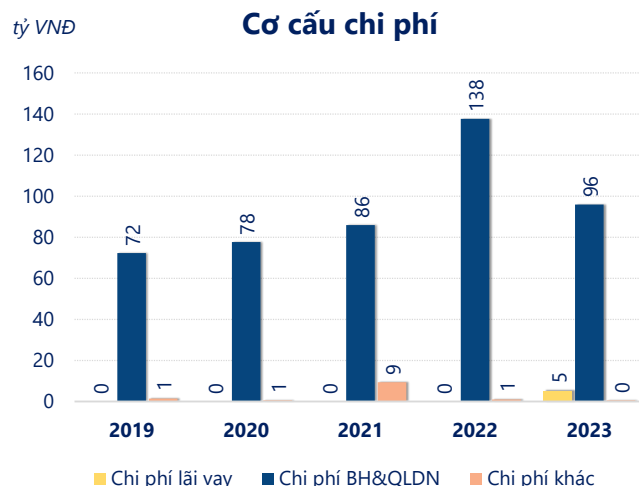
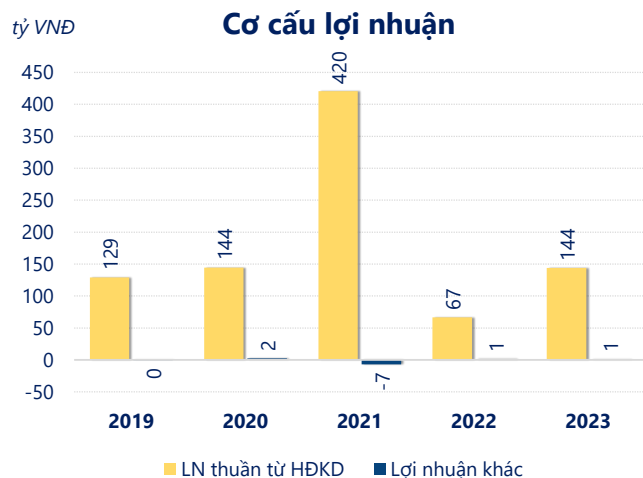


Kết quả kinh doanh



Kết quả kinh doanh **QNP** năm **2023**, doanh thu thuần **giảm mạnh 12.2%** chỉ còn **938.4** tỷ đồng, lợi nhuận sau thuế **tăng mạnh 161%** đạt **115.2** tỷ đồng.

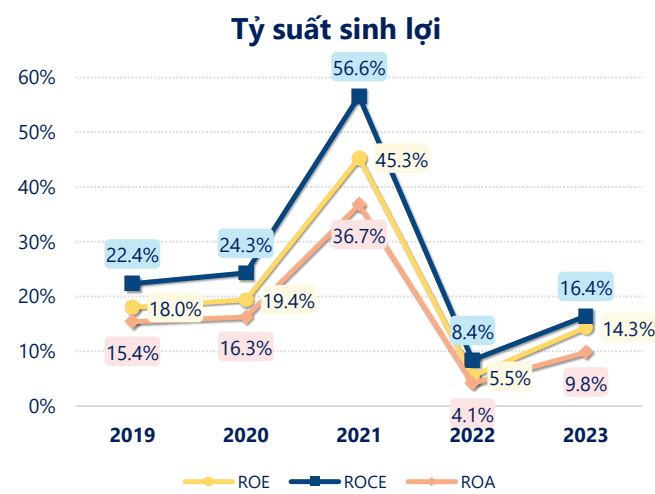
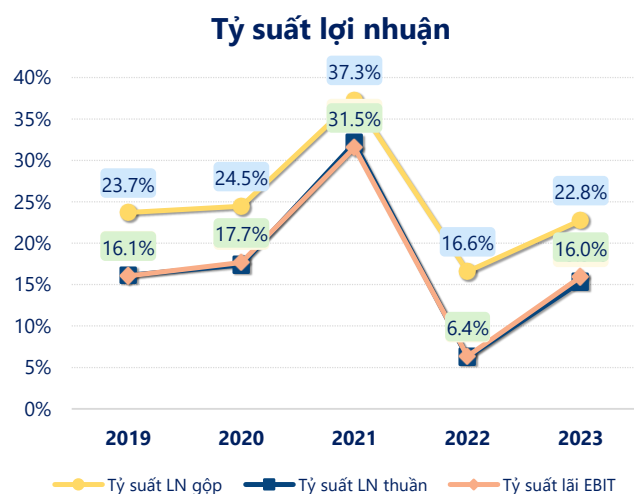
Mặc dù doanh thu thuần sụt giảm nhưng công ty vẫn đảm bảo sự tăng trưởng lợi nhuận sau thuế cùng với **ROE** đạt **14.3%**. Cho thấy hiệu quả hoạt động của công ty được tối ưu.



Năm **2023**, QNP có **lợi nhuận thuần từ hoạt động kinh doanh** đạt **143.7** tỷ đồng, **tăng lên 77.14** tỷ so với năm trước. Và thấp hơn mức bình quân lợi nhuận thuần 5 năm (180.9 tỷ đồng) là 37.12 tỷ đồng. Cho thấy xu hướng không tích cực từ hoạt động kinh doanh, cần điều chỉnh chiến lược để hoạt động kinh doanh phục hồi.

**Chi phí lãi vay tăng lên** so với năm trước, ở mức **5.38** tỷ đồng. Nhưng **chi phí bán hàng và quản lý doanh nghiệp giảm** xuống còn **95.82** tỷ đồng. Bên cạnh đó, **chi phí khác bằng 0.50** tỷ đồng, **giảm xuống** so với năm trước.

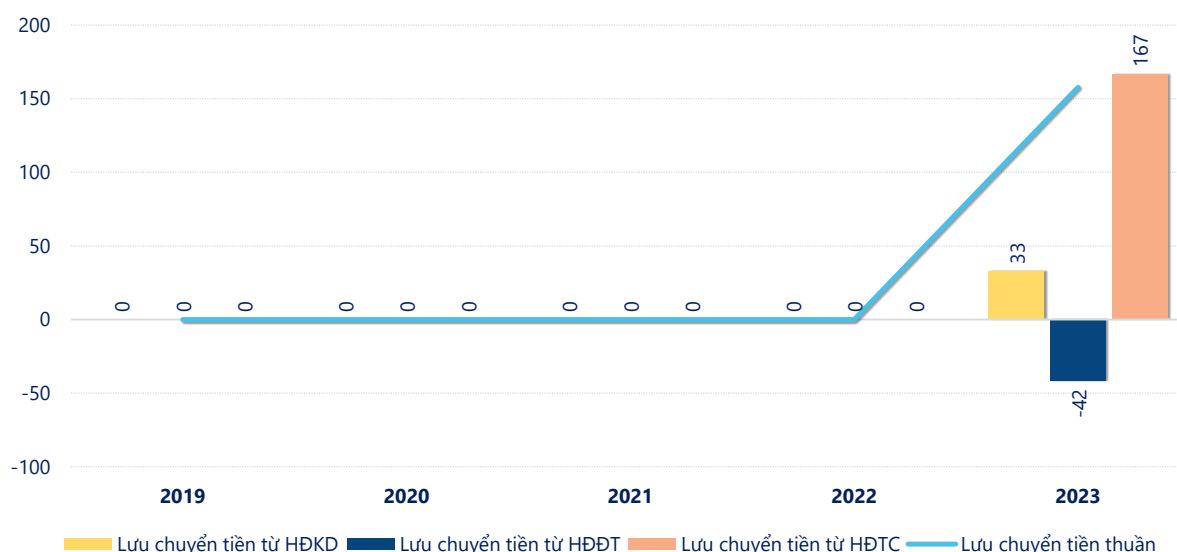
**ROE** của QNP năm 2023 **tăng trưởng** so với năm trước đạt giá trị bằng **14.3%**, tuy nhiên vẫn **thấp hơn mức bình quân** trong vòng 5 năm gần đây.



KẾT QUẢ KINH DOANH (tỷ VNĐ)	2019	2020	2021	2022	2023
<b>Doanh thu thuần</b>	<b>800</b>	<b>831</b>	<b>1,311</b>	<b>1,069</b>	<b>938</b>
Giá vốn hàng bán	610	627	822	892	725
<b>Lợi nhuận gộp</b>	<b>189</b>	<b>203</b>	<b>489</b>	<b>177</b>	<b>214</b>
Doanh thu HĐTC	12.1	19.1	18.3	27.3	27.8
Chi phí TC	0.31	0.23	0.79	0.84	5.49
<b>Chi phí lãi vay</b>	<b>0</b>	<b>0</b>	<b>0</b>	<b>0</b>	<b>5.38</b>
LN trong công ty LKLD	0	0	0	0.36	3.58
Chi phí bán hàng	13.1	9.05	10.8	11.5	15.7
Chi phí QLDN	59.1	68.6	75.1	126	80.1
<b>LN thuần từ HĐKD</b>	<b>129</b>	<b>144</b>	<b>420</b>	<b>66.6</b>	<b>144</b>
Lợi nhuận khác	-0.49	2.22	-7.02	1.35	0.59
<b>LN trước thuế</b>	<b>129</b>	<b>147</b>	<b>413</b>	<b>68.0</b>	<b>144</b>
<b>Lợi nhuận sau thuế</b>	<b>103</b>	<b>117</b>	<b>331</b>	<b>44.2</b>	<b>115</b>
<b>LNST của CĐ cty mẹ</b>	<b>103</b>	<b>117</b>	<b>331</b>	<b>44.2</b>	<b>115</b>

tỷ VNĐ

## Lưu chuyển tiền



**Lưu chuyển tiền thuần** năm 2023 của QNP bằng **157.7** tỷ đồng, **tăng** so với năm 2022 (0.00 tỷ đồng). Trong đó, lưu chuyển tiền từ **hoạt động kinh doanh** bằng **32.72** tỷ đồng, từ **hoạt động đầu tư** là **-41.77** tỷ đồng và từ **hoạt động tài chính** là **166.7** tỷ đồng.