

KẾT QUẢ KINH DOANH

Ngày	34,650 VNĐ		
29/12/2023			
Thay đổi	1 tháng	3 tháng	6 tháng
	-6.4%	-0.1%	10.0%

DT thuần	2023	YoY
1,304		▲ 51.0
tỷ VNĐ		▲ 4.1%

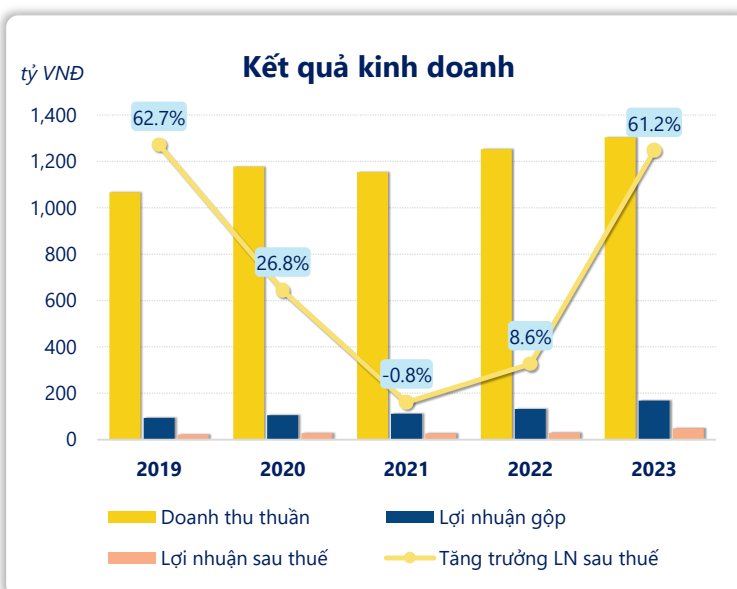
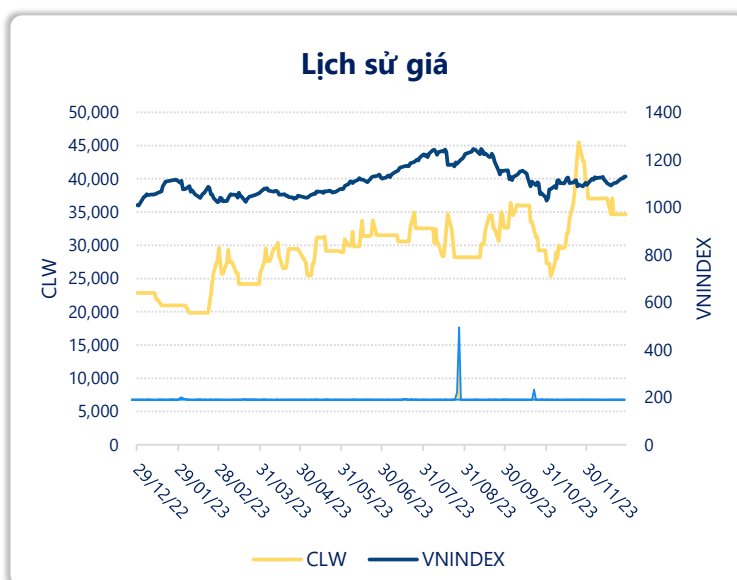
LN góp	2023	YoY
169		▲ 37.0
tỷ VNĐ		▲ 27.7%

LN thuần	2023	YoY
62.8		▲ 27.4
tỷ VNĐ		▲ 77.3%

LN sau thuế	2023	YoY
48.6		▲ 18.5
tỷ VNĐ		▲ 61.2%

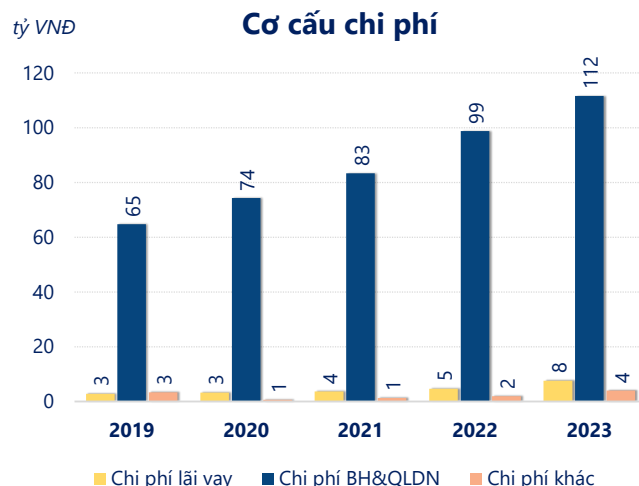
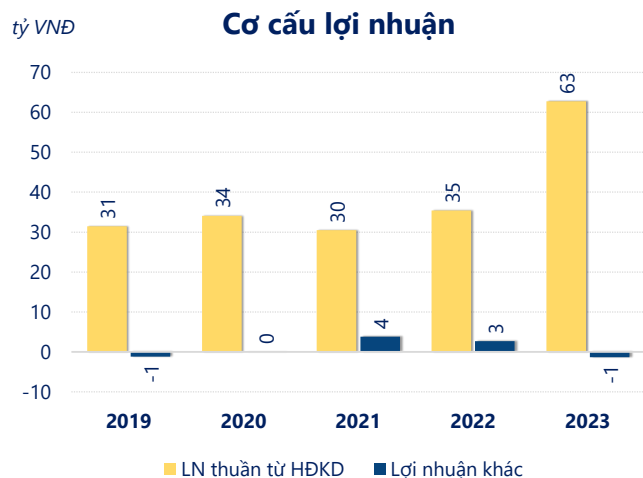
ROE	2023	+/- YoY
20.5%		▲ 7.7%

ROA	2023	+/- YoY
9.0%		▲ 2.7%



Kết quả kinh doanh **CLW** năm **2023**, doanh thu thuần đạt **1,304** tỷ đồng **tăng 4.09%**, lợi nhuận sau thuế **tăng mạnh 61.2%** đạt **48.56** tỷ đồng.

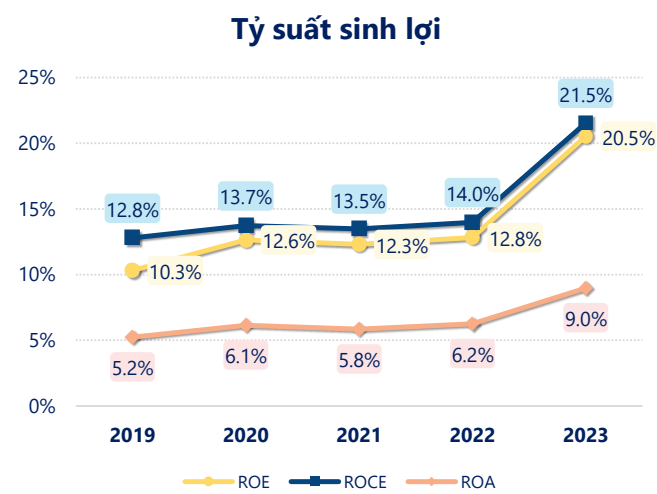
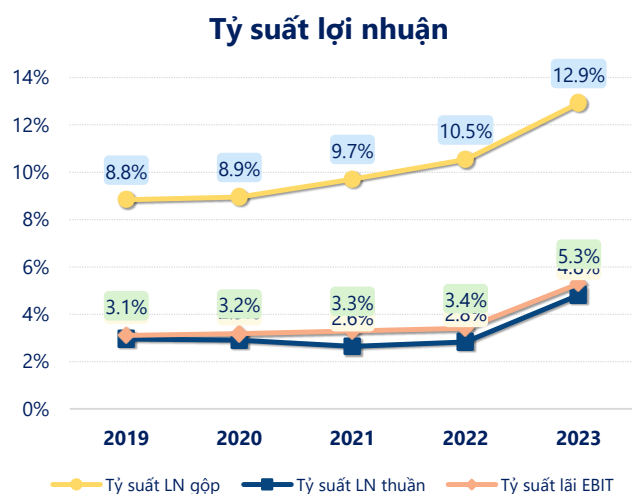
Hoạt động kinh doanh của công ty có sự tăng trưởng doanh thu và lợi nhuận, cùng với **ROE** khá tốt là **20.5%** cho thấy công ty đang phát triển và có hiệu quả hoạt động ổn định.



Năm **2023**, CLW có **lợi nhuận thuần từ hoạt động kinh doanh** đạt **62.75** tỷ đồng, **tăng lên 27.36** tỷ so với năm trước. Và cao hơn mức bình quân lợi nhuận thuần 5 năm (38.84 tỷ đồng) là 23.92 tỷ đồng. Cho thấy xu hướng tích cực từ hoạt động kinh doanh khi có sự phục hồi trong những năm gần đây.

Chi phí lãi vay tăng lên so với năm trước, ở mức **7.57** tỷ đồng. Cùng với đó **chi phí bán hàng và quản lý doanh nghiệp** cũng **tăng lên**, ở mức **111.6** tỷ đồng. Bên cạnh đó, **chi phí khác** bằng **3.94** tỷ đồng, **tăng lên** so với năm trước.

ROE của CLW năm 2023 **tăng trưởng** so với năm trước đạt giá trị bằng **20.5%**, đây là mức ROE **cao nhất** trong vòng 5 năm gần đây.



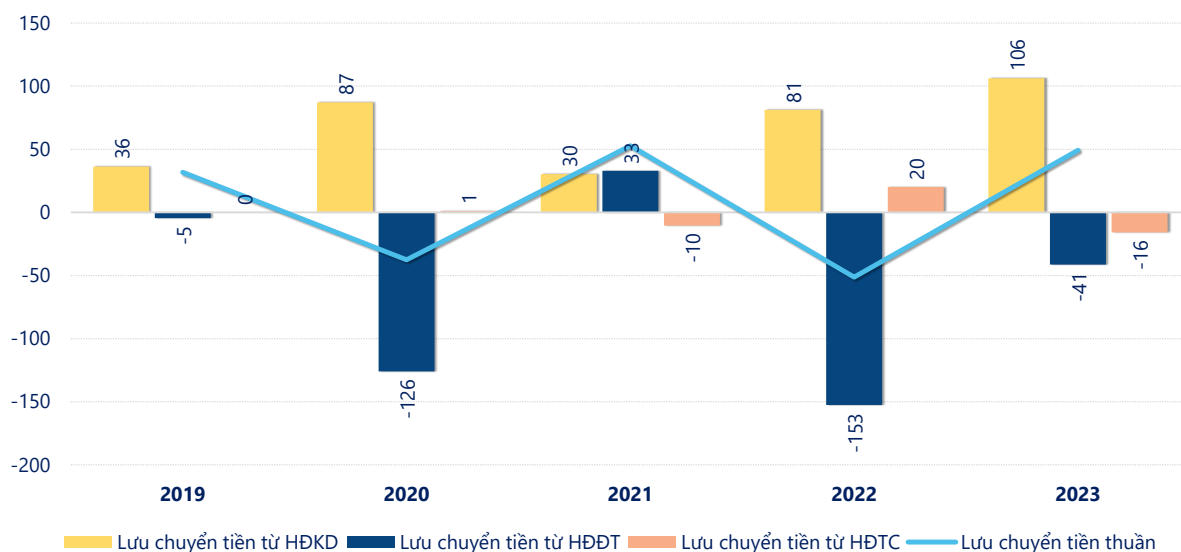
KẾT QUẢ KINH DOANH

(tỷ VNĐ)

	2019	2020	2021	2022	2023
Doanh thu thuần	1,067	1,177	1,154	1,253	1,304
Giá vốn hàng bán	973	1,071	1,042	1,121	1,136
Lợi nhuận gộp	94.3	105	112	132	169
Doanh thu HĐTC	4.76	6.32	5.45	6.81	13.4
Chi phí TC	2.83	3.21	3.71	4.61	7.57
Chi phí lãi vay	2.83	3.21	3.71	4.61	7.57
LN trong công ty LKLD	0	0	0	0	0
Chi phí bán hàng	20.8	24.9	32.6	32.9	36.8
Chi phí QLDN	44.0	49.4	50.8	65.9	74.8
LN thuần từ HĐKD	31.5	34.1	30.5	35.4	62.8
Lợi nhuận khác	-1.19	0.10	3.84	2.68	-1.36
LN trước thuế	30.3	34.2	34.3	38.1	61.4
Lợi nhuận sau thuế	22.1	28.0	27.7	30.1	48.6
LNST của CĐ cty mẹ	22.1	28.0	27.7	30.1	48.6

tỷ VNĐ

Lưu chuyển tiền



Lưu chuyển tiền thuần năm 2023 của CLW bằng **49.08** tỷ đồng, **tăng** so với năm 2022 (-51.33 tỷ đồng). Trong đó, lưu chuyển tiền từ **hoạt động kinh doanh** bằng **106.2** tỷ đồng, từ **hoạt động đầu tư** là **-41.27** tỷ đồng và từ **hoạt động tài chính** là **-15.84** tỷ đồng.