

KẾT QUẢ KINH DOANH

Ngày	26,400 VNĐ		
29/12/2023			
Thay đổi	1 tháng	3 tháng	6 tháng
	8.4%	8.8%	26.9%

DT thuần	2023	YoY
9,556		▲ 509
tỷ VNĐ		▲ 5.6%

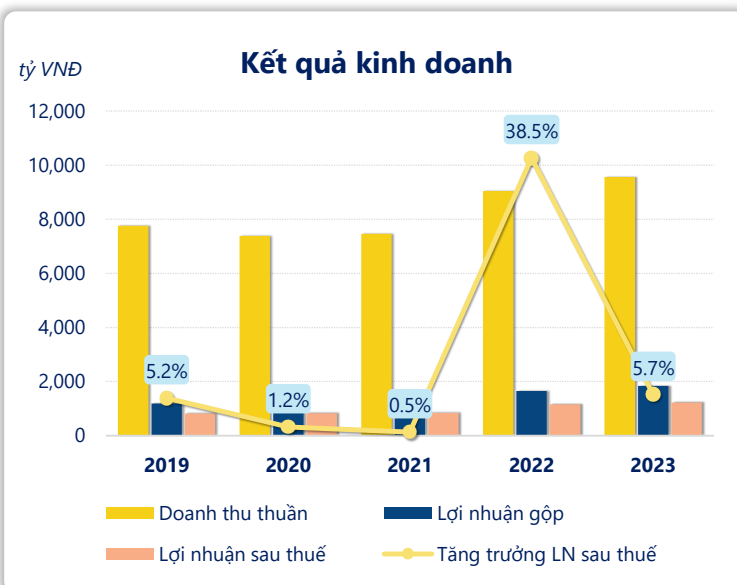
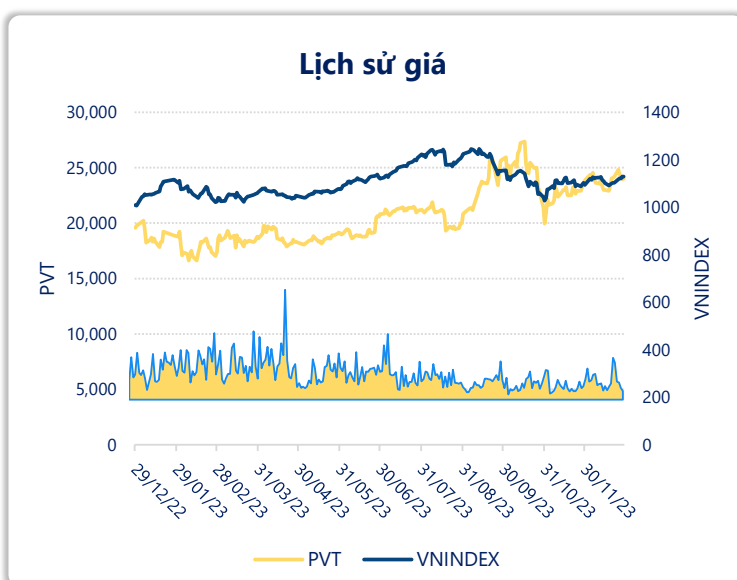
LN gộp	2023	YoY
1,838		▲ 183
tỷ VNĐ		▲ 11.1%

LN thuần	2023	YoY
1,346		▲ 177
tỷ VNĐ		▲ 15.1%

LN sau thuế	2023	YoY
1,222		▲ 66.0
tỷ VNĐ		▲ 5.7%

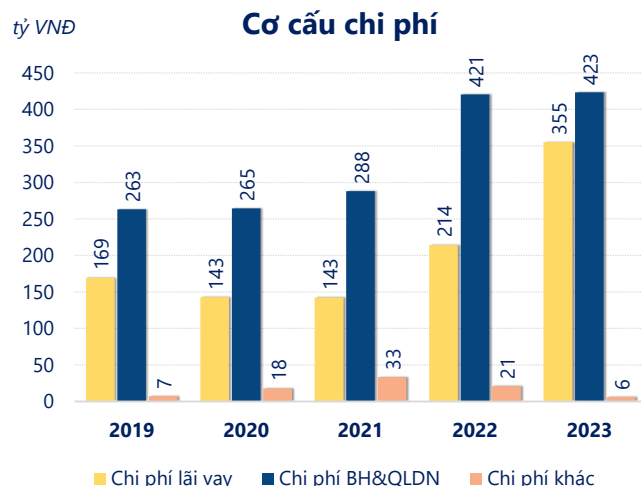
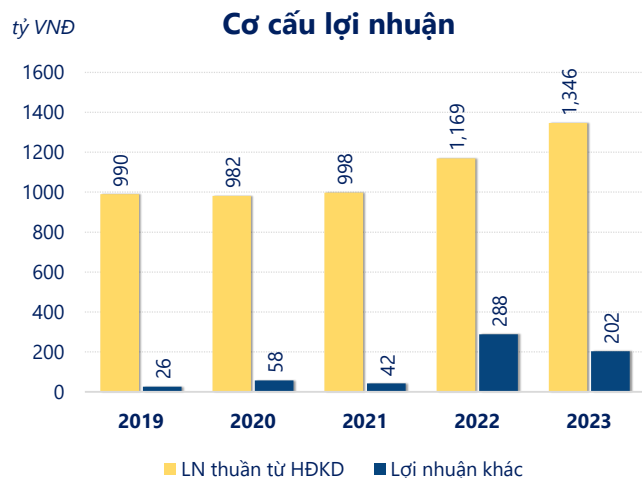
ROE	2023	
11.4%		

ROA	2023	+/- YoY
6.1%		▼ 0.3%



Năm **2023**, **PVT** ghi nhận doanh thu thuần **9,556** tỷ đồng và lợi nhuận sau thuế **1,222** tỷ đồng, lần lượt **tăng 5.62%** và **tăng 5.68%** so với năm trước.

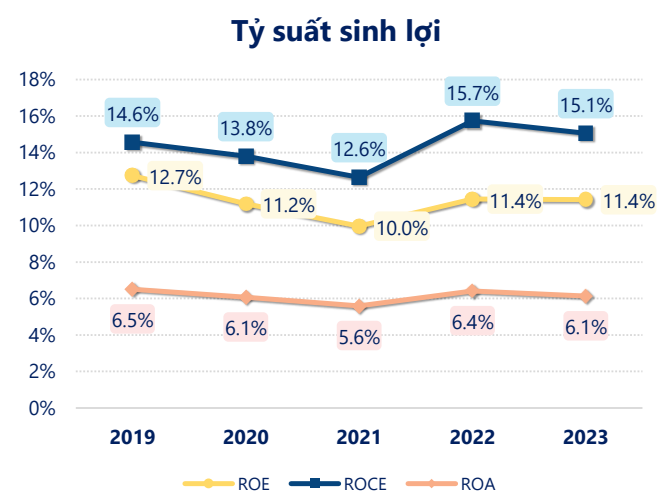
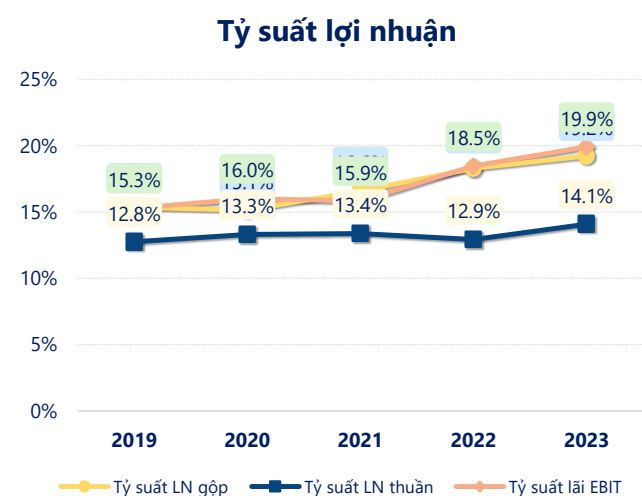
Hoạt động kinh doanh của công ty có sự tăng trưởng doanh thu và lợi nhuận, cùng với **ROE** khá tốt là **11.4%** cho thấy công ty đang phát triển và có hiệu quả hoạt động ổn định.



Năm **2023**, PVT có **lợi nhuận thuần từ hoạt động kinh doanh** đạt **1,346** tỷ đồng, **tăng lên 176.8** tỷ so với năm trước. Và cao hơn mức bình quân lợi nhuận thuần 5 năm (1,097 tỷ đồng) là 249.0 tỷ đồng. Cho thấy xu hướng tích cực từ hoạt động kinh doanh khi có sự phục hồi trong những năm gần đây.

Chi phí lãi vay tăng lên so với năm trước, ở mức **355.2** tỷ đồng. Cùng với đó **chi phí bán hàng và quản lý doanh nghiệp** cũng **tăng lên**, ở mức **423.4** tỷ đồng. Bên cạnh đó, **chi phí khác** bằng **6.08** tỷ đồng, **giảm xuống** so với năm trước.

ROE của PVT năm 2023 **giảm** so với năm trước còn **11.4%**, tuy nhiên vẫn **cao hơn mức bình quân** trong vòng 5 năm gần đây.



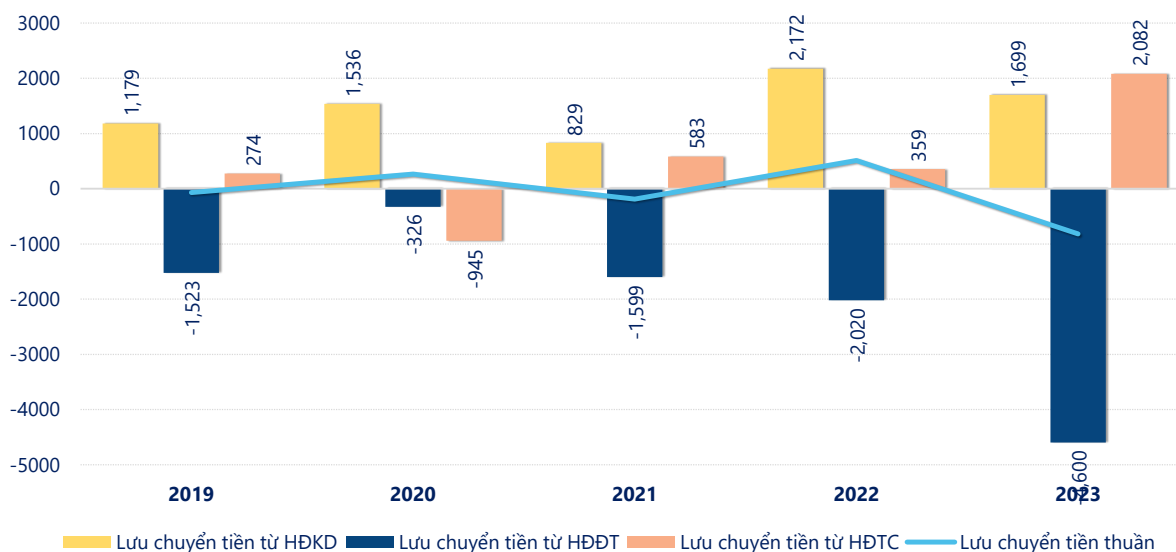
KẾT QUẢ KINH DOANH

(tỷ VNĐ)

	2019	2020	2021	2022	2023
Doanh thu thuần	7,758	7,383	7,460	9,047	9,556
Giá vốn hàng bán	6,567	6,264	6,222	7,392	7,717
Lợi nhuận gộp	1,191	1,118	1,238	1,655	1,838
Doanh thu HĐTC	221	272	180	221	371
Chi phí TC	193	174	156	314	466
Chi phí lãi vay	169	143	143	214	355
LN trong công ty LKLD	34.0	29.6	24.5	27.9	26.4
Chi phí bán hàng	13.7	13.9	10.5	12.9	13.4
Chi phí QLDN	249	251	277	408	410
LN thuần từ HĐKD	990	982	998	1,169	1,346
Lợi nhuận khác	26.2	57.6	41.9	288	202
LN trước thuế	1,016	1,039	1,040	1,457	1,549
Lợi nhuận sau thuế	821	830	835	1,156	1,222
LNST của CĐ cty mẹ	690	669	660	857	972

tỷ VNĐ

Lưu chuyển tiền



Lưu chuyển tiền thuần năm 2023 của PVT bằng **-818.4** tỷ đồng, **giảm** so với năm 2022 (510.6 tỷ đồng). Trong đó, lưu chuyển tiền từ **hoạt động kinh doanh** bằng **1,699** tỷ đồng, từ **hoạt động đầu tư** là **-4,600** tỷ đồng và từ **hoạt động tài chính** là **2,082** tỷ đồng.