

KẾT QUẢ KINH DOANH

Ngày	25,000 VNĐ		
29/12/2023			
Thay đổi	1 tháng	3 tháng	6 tháng
	9.9%	10.1%	4.2%

	2023	
DT thuần	1,144	YoY ▲ 128 ▲ 12.6%
	tỷ VNĐ	

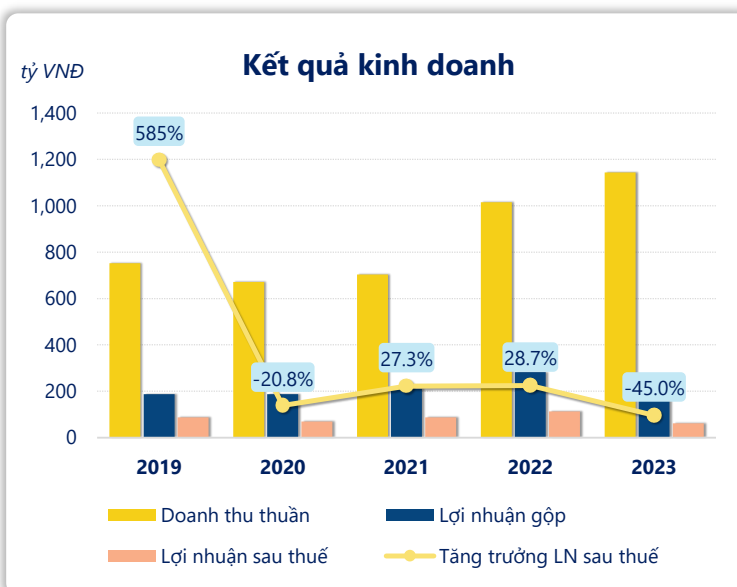
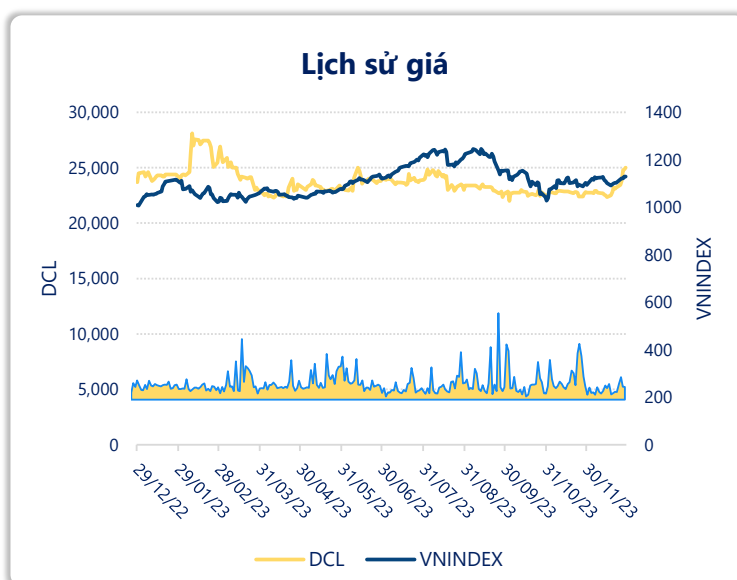
	2023	
LN gộp	210	YoY ▼ 72.0 ▼ 25.6%
	tỷ VNĐ	

	2023	
LN thuần	77.2	YoY ▼ 63.8 ▼ 45.5%
	tỷ VNĐ	

	2023	
LN sau thuế	62.1	YoY ▼ 50.9 ▼ 45.0%
	tỷ VNĐ	

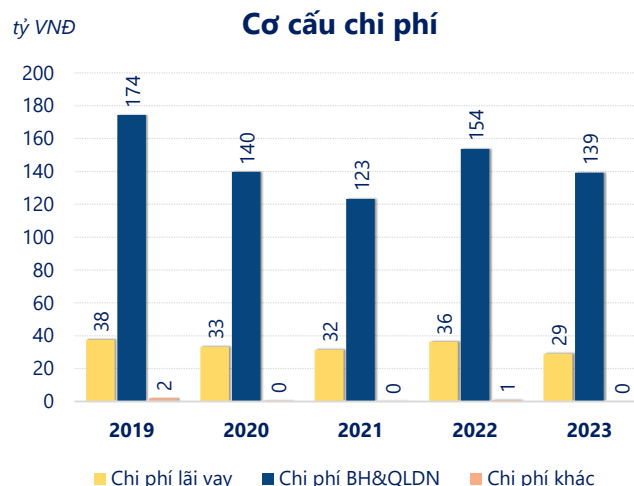
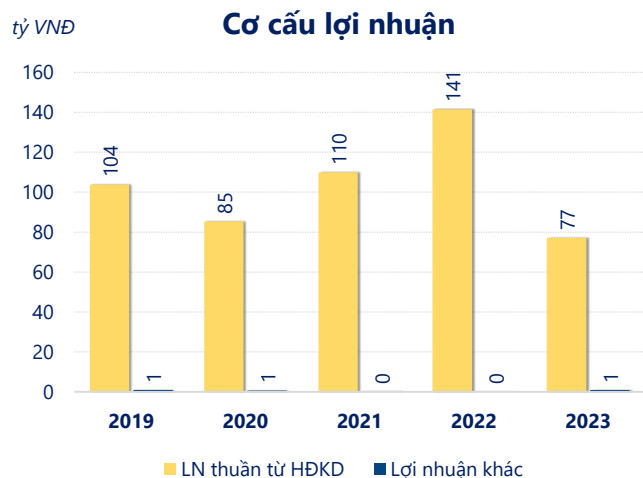
	2023	
ROE	4.3%	+/- YoY ▼ 4.9%

	2023	
ROA	2.8%	+/- YoY ▼ 2.9%



Năm **2023**, **DCL** ghi nhận doanh thu thuần **1,144** tỷ đồng và lợi nhuận sau thuế **62.13** tỷ đồng, lần lượt **tăng 12.6%** và **giảm 45.0%** so với năm trước.

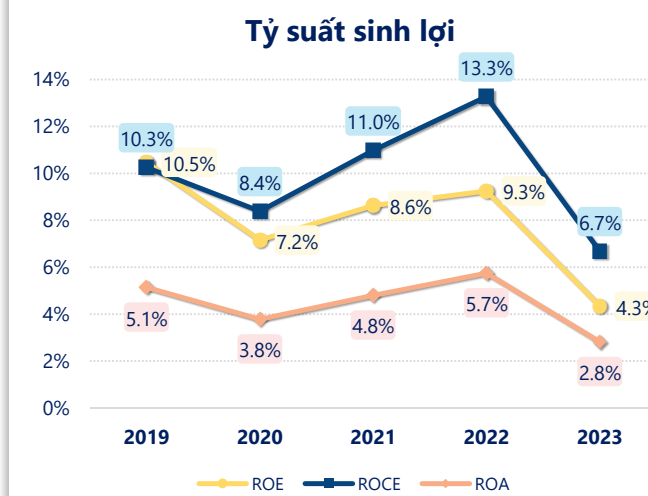
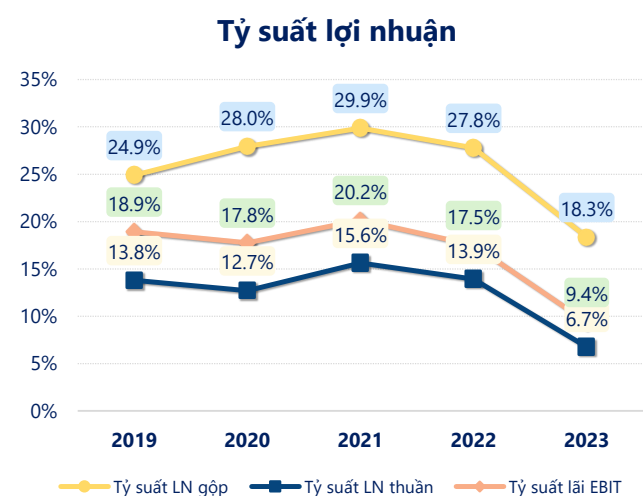
Kết quả kinh doanh chưa được cải thiện, với sự sụt giảm của lợi nhuận sau thuế. Với **ROE** bằng **4.34%** cho thấy công ty cần cải thiện hiệu quả hoạt động và quản lý tài chính hiệu quả.



Năm **2023**, **DCL** có **lợi nhuận thuần từ hoạt động kinh doanh** đạt **77.16** tỷ đồng, **giảm đi 64.29** tỷ so với năm trước. Và thấp hơn mức bình quân lợi nhuận thuần 5 năm (103.5 tỷ đồng) là 26.35 tỷ đồng. Cho thấy xu hướng không tích cực từ hoạt động kinh doanh, cần điều chỉnh chiến lược để hoạt động kinh doanh phục hồi.

Chi phí lãi vay giảm xuống so với năm trước, còn **29.17** tỷ đồng. Cùng với đó **chi phí bán hàng và quản lý doanh nghiệp** cũng **giảm xuống** còn **139.2** tỷ đồng. Bên cạnh đó, **chi phí khác bằng 0.08** tỷ đồng, **giảm xuống** so với năm trước.

ROE của DCL năm 2023 **giảm** so với năm trước còn **4.34%**, đây là mức ROE **thấp nhất** trong vòng 5 năm gần đây.



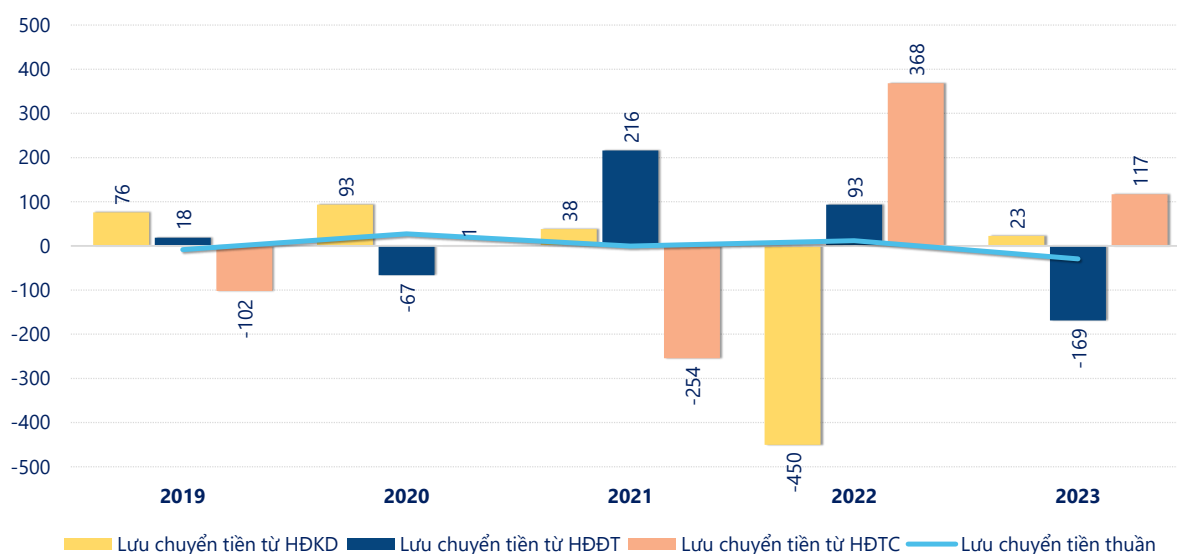
KẾT QUẢ KINH DOANH

(tỷ VNĐ)

	2019	2020	2021	2022	2023
Doanh thu thuần	752	671	704	1,016	1,144
Giá vốn hàng bán	565	484	493	734	934
Lợi nhuận gộp	187	188	210	282	210
Doanh thu HĐTC	137	72.0	59.7	53.0	40.0
Chi phí TC	46.5	34.6	36.6	39.8	33.6
Chi phí lãi vay	37.6	33.3	31.5	36.3	29.2
LN trong công ty LKLD	0	0	0	0	0
Chi phí bán hàng	128	98.0	74.5	104	87.9
Chi phí QLDN	46.4	41.7	48.9	49.8	51.3
LN thuần từ HĐKD	104	85.3	110	141	77.2
Lợi nhuận khác	0.98	0.64	0.40	0.09	0.95
LN trước thuế	105	85.9	110	142	78.1
Lợi nhuận sau thuế	87.0	68.9	87.8	113	62.1
LNST của CĐ cty mẹ	88.5	66.4	86.0	112	61.7

tỷ VNĐ

Lưu chuyển tiền



Lưu chuyển tiền thuần năm 2023 của DCL bằng **-29.34** tỷ đồng, **giảm** so với năm 2022 (11.61 tỷ đồng). Trong đó, lưu chuyển tiền từ **hoạt động kinh doanh** bằng **22.53** tỷ đồng, từ **hoạt động đầu tư** là **-169.0** tỷ đồng và từ **hoạt động tài chính** là **117.1** tỷ đồng.