

KẾT QUẢ KINH DOANH

Ngày	23,250 VNĐ		
29/12/2023			
Thay đổi	1 tháng	3 tháng	6 tháng
	6.0%	-	-

DT thuần	2023	YoY
	311	▼ 89.0
	tỷ VNĐ	▼ 22.2%

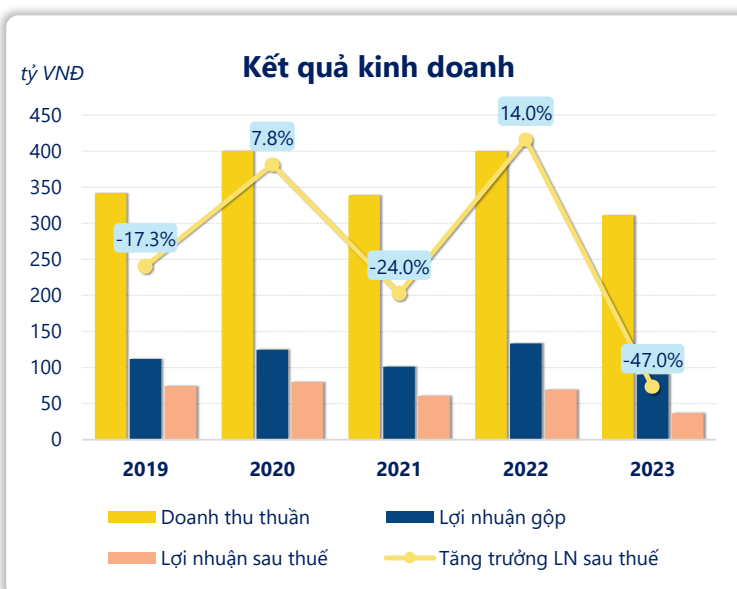
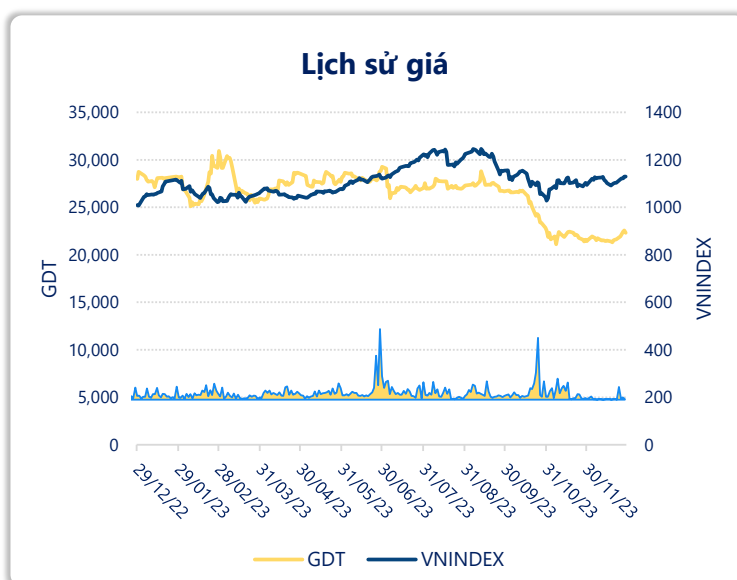
LN gộp	2023	YoY
	90.2	▼ 42.8
	tỷ VNĐ	▼ 32.2%

LN thuần	2023	YoY
	45.4	▼ 42.7
	tỷ VNĐ	▼ 48.4%

LN sau thuế	2023	YoY
	36.7	▼ 32.6
	tỷ VNĐ	▼ 47.0%

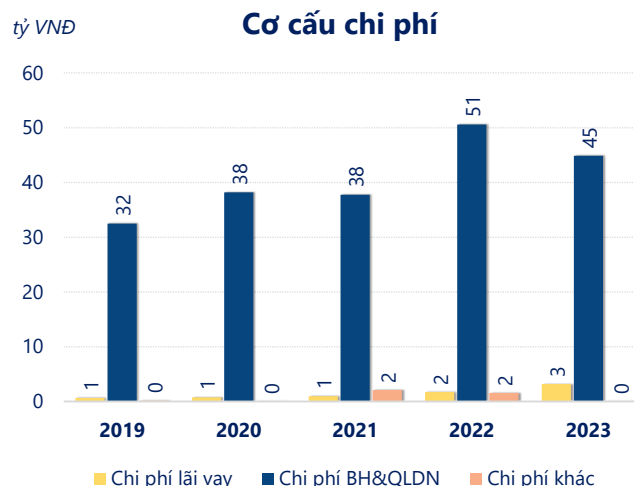
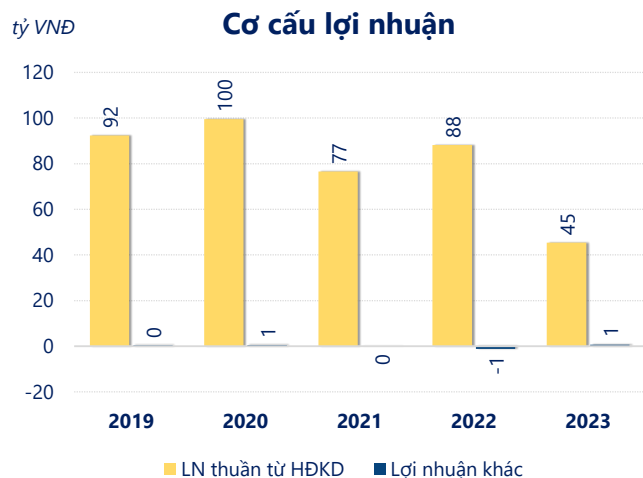
ROE	2023	+/- YoY
	12.5%	▼ 12.2%

ROA	2023	+/- YoY
	9.0%	▼ 8.6%



Năm **2023**, **GDT** ghi nhận doanh thu thuần **311.0** tỷ đồng và lợi nhuận sau thuế **36.69** tỷ đồng, lần lượt **giảm 22.2%** và **giảm 47.0%** so với năm trước.

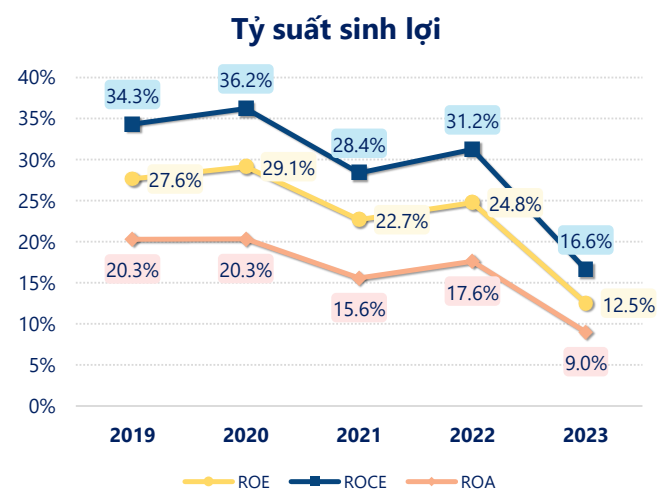
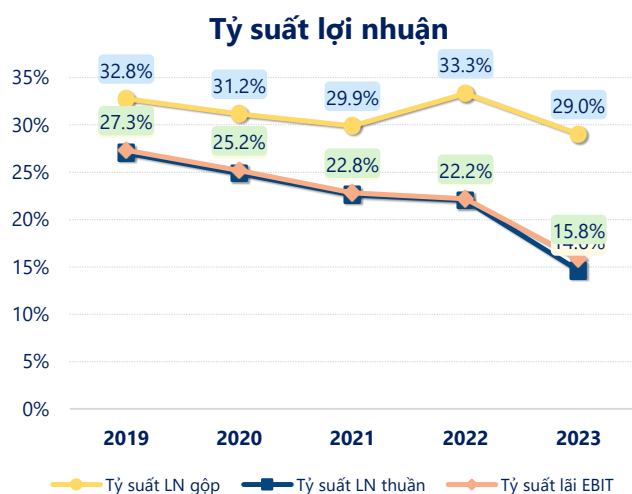
Công ty đang gặp khó khăn trong việc duy trì và tăng trưởng doanh thu cũng như lợi nhuận so với năm trước. Với mức **ROE** đạt **12.5%** cho thấy tình hình kinh doanh vẫn khá tốt, tuy nhiên cần cải thiện để đạt kết quả tốt hơn.



Năm **2023**, **GDT** có **lợi nhuận thuần từ hoạt động kinh doanh** đạt **45.43** tỷ đồng, **giảm đi 42.69** tỷ so với năm trước. Và thấp hơn mức bình quân lợi nhuận thuần 5 năm (80.40 tỷ đồng) là 34.97 tỷ đồng. Cho thấy xu hướng không tích cực từ hoạt động kinh doanh, cần điều chỉnh chiến lược để hoạt động kinh doanh phục hồi.

Chi phí lãi vay tăng lên so với năm trước, ở mức **3.18** tỷ đồng. Nhưng **chi phí bán hàng và quản lý doanh nghiệp giảm** xuống còn **44.87** tỷ đồng. Bên cạnh đó, **chi phí khác bằng 0.01** tỷ đồng, **giảm xuống** so với năm trước.

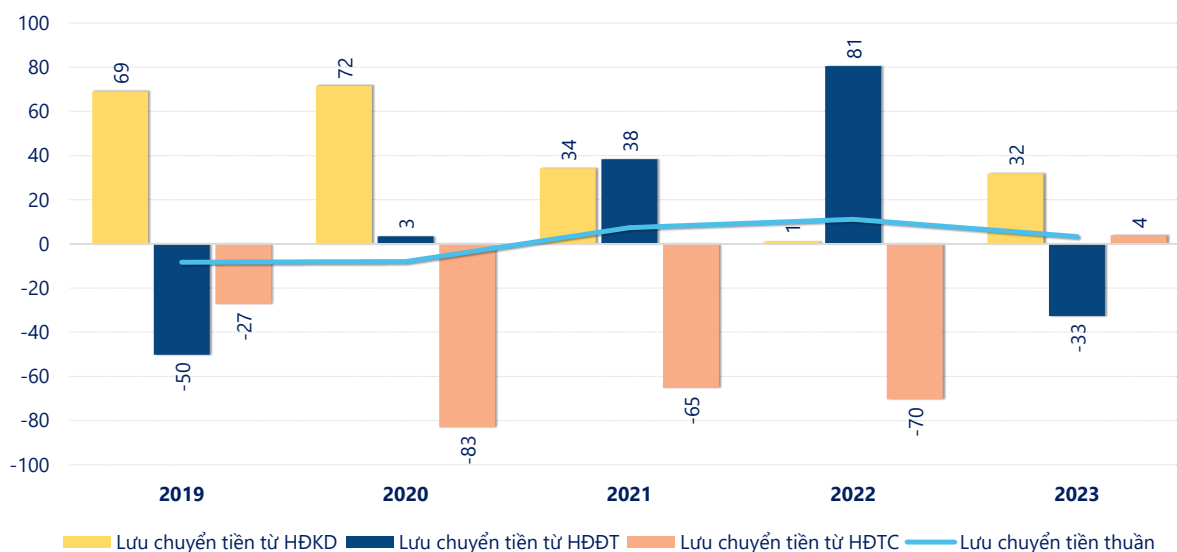
ROE của GDT năm 2023 **giảm** so với năm trước còn **12.5%**, đây là mức ROE **thấp nhất** trong vòng 5 năm gần đây.



KẾT QUẢ KINH DOANH (tỷ VNĐ)	2019	2020	2021	2022	2023
Doanh thu thuần	342	400	339	400	311
Giá vốn hàng bán	230	276	237	267	221
Lợi nhuận gộp	112	125	101	133	90.2
Doanh thu HĐTC	14.3	17.2	16.6	15.4	10.4
Chi phí TC	1.42	4.22	3.52	9.87	10.3
Chi phí lãi vay	0.63	0.76	0.95	1.75	3.18
LN trong công ty LKLD	0	0	0	0	0
Chi phí bán hàng	17.0	18.5	14.7	18.0	17.2
Chi phí QLDN	15.5	19.7	23.0	32.6	27.6
LN thuần từ HĐKD	92.4	99.6	76.5	88.1	45.4
Lợi nhuận khác	0.40	0.51	-0.19	-1.17	0.61
LN trước thuế	92.7	100	76.3	87.0	46.0
Lợi nhuận sau thuế	74.2	80.0	60.8	69.3	36.7
LNST của CĐ cty mẹ	74.2	80.0	60.8	69.3	36.7

tỷ VNĐ

Lưu chuyển tiền



Lưu chuyển tiền thuần năm 2023 của GDT bằng **3.26** tỷ đồng, **giảm** so với năm 2022 (11.13 tỷ đồng). Trong đó, lưu chuyển tiền từ **hoạt động kinh doanh** bằng **31.91** tỷ đồng, từ **hoạt động đầu tư** là **-32.61** tỷ đồng và từ **hoạt động tài chính** là **3.96** tỷ đồng.